

ARCEA

Agenzia Regione Calabria per le Erogazioni in Agricoltura

DECRETO

Iscritto in data 27/04/2017 al n. 94

del Registro dei Decreti del Direttore dell'ARCEA

IL DIRETTORE

Vista la legittimità degli atti, assume il seguente Decreto avente per oggetto:

Approvazione del Rendiconto Generale esercizio finanziario 2016

<input type="checkbox"/> NON COMPORTA IMPEGNO DI SPESA A VALERE SUL BILANCIO DI FUNZIONAMENTO ARCEA (ai sensi dell'art. 50 comma 2 del Regolamento ARCEA) L'UFFICIO AFFARI AMM.VI E CONTABILE IL RESPONSABILE _____ Catanzaro, _____	NECESSITA DI PARERE DI REGOLARITA' CONTABILE E DI COPERTURA FINANZIARIA (ai sensi dell'art. 50 del Reg. ARCEA) L'Ufficio Affari Amministrativi e contabili Il Responsabile <u>Eleonora Uleriano</u> IL DIRIGENTE DELL'UFFICIO/DIRETTORE <u>Maurizio Nicolai</u> Catanzaro, <u>27/04/2017</u>	La Funzione Contabilità Il Responsabile _____ Catanzaro, _____
----------------------------------------------------------------------------------------------------------------------------------------------------------------------------------------------------------------------------------------------------------------------------	----------------------------------------------------------------------------------------------------------------------------------------------------------------------------------------------------------------------------------------------------------------------------------------------------------------------------------------------	---------------------------------------------------------------------------------

IL DIRIGENTE/RESPONSABILE DELL'UFFICIO PROPONENTE

Eleonora Uleriano



IL DIRETTORE MAURIZIO NICOLAI

Maurizio Nicolai

Si attesta che il presente Decreto è stato pubblicato all'albo pretorio dell'ARCEA durante il seguente periodo:

DAL 27/04/2017 AL 12/05/2017

IL RESPONSABILE [Signature]

IL DIRETTORE

Visti:

- lo Statuto ARCEA approvato con Delibera di Giunta Regionale della Calabria n. 748 del 08/08/2005 e s.m.i.;
- il Regolamento ARCEA sugli aspetti organizzativi, contabili, economici, beni patrimoniali, atti amministrativi, ordinamento del personale, adottato con decreto del Direttore n. 1/D del 11/06/2007 e s.m.i.;
- il Decreto del Direttore Generale del Dipartimento delle Politiche Europee ed Internazionali del MIPAAF n. 0007349 del 14 ottobre 2009, con il quale l'ARCEA è stata riconosciuta Organismo Pagatore della Regione Calabria per i regimi di spesa FEAGA e FEASR;
- Il Decreto del Presidente della Giunta Regionale n. 103 del 09/10/2014 avente ad oggetto: "Nomina del Direttore dell'ARCEA – Selezione per manifestazione d'interesse di cui all'avviso pubblico, allegato A), alla DGR n. 115 dell'08/04/2014";
- Regolamento di esecuzione (UE) N. 908/2014 della Commissione del 6 agosto 2014 recante modalità di applicazione del regolamento (UE) n. 1306/2013 del Parlamento europeo e del Consiglio per quanto riguarda gli organismi pagatori e altri organismi, la gestione finanziaria, la liquidazione dei conti, le norme sui controlli, le cauzioni e la trasparenza;
- Il D.Lgs. 118/2011 corretto e integrato dal D.Lgs.126/2014 "Disposizioni in materia di armonizzazione dei sistemi contabili e degli schemi di bilancio delle Regioni, degli enti locali e dei loro organismi";
- Il Decreto n. 339 del 30/12/2016 avente ad oggetto "Bilancio di previsione ARCEA esercizio finanziario 2016 e pluriennale 2016-2018";
- il Decreto n. 61 del 09/03/2017 avente ad oggetto: "Riaccertamento Ordinario dei residui in sede di predisposizione del Rendiconto Generale esercizio 2016";
- il Decreto n. 81 del 30/03/2017 avente ad oggetto: "Situazione patrimoniale – Inventario dei beni dell'Ente al 31/12/2016";

Premesso che ai sensi del D.Lgs. 118/2011 si è provveduto con il sopra richiamato Decreto n. 61 del 09/03/2017, alla:

- eliminazione e/o riduzione di residui passivi, per un ammontare complessivo di € 66.392,29;
- eliminazione e/o riduzione dei residui in perenzione amministrativa al 31/12/2016, per un ammontare complessivo di € 88.067,70;
- alla reimputazione sull'esercizio finanziario 2017 di residui passivi per un totale di € 3.247.685,29;
- alla reimputazione sull'esercizio finanziario 2017 di residui attivi per un totale di € 570.444,93;

Considerato che nel Rendiconto in esame risultano comprese tutte le entrate riscosse e tutte le spese pagate nell'esercizio cui si riferiscono;

Preso atto del sopra citato Decreto n. 81 del 30/03/2017 con il quale l'Ufficio Economo dell'Ente ha trasmesso l'inventario dei beni ARCEA al 31/12/2016 e il Conto del Patrimonio

Attivo al 31/12/2016 relativamente alle immobilizzazioni immateriali e materiali, da integrare con i dati finanziari per la compilazione del Conto del Patrimonio 2016;

Esaminata la seguente documentazione:

- Situazione di Cassa al 31/12/2016 (*allegato A*), trasmessa dal Tesoriere dell'ARCEA - Banca Credito Cooperativo Centro Calabria, acquisita con protocollo n. 3235 del 07/04/2017;
- Relazione al Rendiconto Generale esercizio 2016 (*allegato B*);
- Rendiconto Finanziario Decisionale 2016 (*allegato C*);
- Conto del Bilancio esercizio 2016 (*allegato D*): gestione delle entrate, gestione delle spese, riepilogo generale delle entrate e delle spese, quadro generale riassuntivo e prospetto dimostrativo del risultato di amministrazione;
- Composizione del Fondo Crediti di Dubbia Esigibilità e del Fondo Pluriennale Vincolato (*allegato E*);
- Analisi della spesa (*allegato F*);
- Analisi dei Residui (*allegato G*): gestione residui attivi esercizi precedenti e gestione residui passivi esercizi precedenti;
- Accertamenti ed Impegni pluriennali (*allegato H*);
- Attestazione riguardante la non esistenza di partite di spesa fuori bilancio al 31/12/2016 (*allegato I*);
- Conto Generale del Patrimonio esercizio 2016 (*allegato L*);
- Inventario dei beni ARCEA al 31/12/2016 (*allegato M*).

Rilevate, pertanto, le risultanze finanziarie e patrimoniali riportate nel Rendiconto Generale della gestione per l'esercizio 2016, di seguito riepilogate:

▪ **Risultato della gestione finanziaria**

Fondo di cassa al 01/01/2016	€ 633.799,66
Riscossioni	€ 7.826.645,93
Pagamenti	€ 5.273.420,59
Fondo di cassa al 31/12/2016	€ 3.187.025,00
Residui attivi	€ 1.864,44
Residui passivi	€ 320.148,56
Fondo Pluriennale Vincolato	€ 2.677.240,36
Avanzo di amministrazione al 31/12/2016	€ 191.500,52

Composizione del risultato di amministrazione al 31/12/2016		€ 191.500,52
(a seguito del riaccertamento ordinario dei residui - ex art. 52 L.R. 8/2002)		
Parte accantonata		
Fondo residui perenti al 31/12/2016		€ 0,00
	Totale parte accantonata	€ 0,00
Parte vincolata		
Vincolo derivante ex art. 55 reg. 1306/2013		€ 191.500,52
	Totale parte vincolata	€ 191.500,52
	Totale parte disponibile	€ 0,00

▪ **Risultato della gestione patrimoniale**

	al 01/01/2016	al 31/12/2016	Differenze
A) Attività	€ 2.900.543,23	€ 3.188.889,44	€ 288.346,21
B) Passività	€ 789.480,46	€ 320.148,56	€ 469.331,90
C) Patrimonio Netto	€ 2.268.511,94	€ 442.694,33	€ 153.898,94

Acquisito il visto di regolarità contabile e di copertura finanziaria ai sensi dell'art. 50 del Regolamento ARCEA adottato con Decreto del Direttore n. 1/2007 e s.m.i.

Per le motivazioni indicate in premessa e che qui si intendono integralmente riportate:

DECRETA

- 1) di approvare il Rendiconto Generale esercizio finanziario 2016, unitamente ai suoi allegati (*da A ad M*) per farne parte integrante e sostanziale, le cui risultanze finali di seguito si riportano:

▪ **Risultato della gestione finanziaria**

Fondo di cassa al 01/01/2016	€ 633.799,66
Riscossioni	€ 7.826.645,93
Pagamenti	€ 5.273.420,59
Fondo di cassa al 31/12/2016	€ 3.187.025,00
Residui attivi	€ 1.864,44
Residui passivi	€ 320.148,56
Fondo Pluriennale Vincolato	€ 2.677.240,36
Avanzo di amministrazione al 31/12/2016	€ 191.500,52

Composizione del risultato di amministrazione al 31/12/2016		€ 191.500,52
(a seguito del riaccertamento ordinario dei residui - ex art. 52 L.R. 8/2002)		
Parte accantonata		
Fondo residui perenti al 31/12/2016		€ 0,00
	Totale parte accantonata	€ 0,00
Parte vincolata		
Vincolo derivante ex art. 55 reg. 1306/2013		€ 191.500,52
	Totale parte vincolata	€ 191.500,52
	Totale parte disponibile	€ 0,00

▪ **Risultato della gestione patrimoniale**

	al 01/01/2016	al 31/12/2016	Differenze
A) Attività	€ 2.900.543,23	€ 3.188.889,44	€ 288.346,21
B) Passività	€ 789.480,46	€ 320.148,56	€ 469.331,90
C) Patrimonio Netto	€ 2.268.511,94	€ 442.694,33	€ 153.898,94

- 2) di trasmettere il presente atto all'Organo di Revisione dei Conti Arcea per il rilascio del parere;
- 3) di trasmettere copia del presente atto al Dipartimento "Agricoltura e Risorse Agroalimentari", per il rilascio del relativo parere ed il successivo inoltro al Dipartimento "Bilancio e Patrimonio", ai sensi dell'art. 57 della L. R. n. 8/2002;
- 4) di trasmettere copia del presente atto al Tesoriere dell'ARCEA – Banca di Credito Cooperativo Centro Calabria con sede in Catanzaro - Viale dei Normanni, 99;
- 5) di pubblicare il presente atto all'albo pretorio dell'ARCEA.

Catanzaro, 27/04/2017



IL DIRETTORE
Maurizio Nicolodi

*Spett.le
Arcea – Agenzia della Regione Calabria
per le erogazioni in Agricoltura*

Quadro riassuntivo della gestione di cassa esercizio 2016

In allegato Vi rimettiamo quanto in oggetto, pregandoVi di darcene scarico.

Ci è gradita l'occasione per porgere distinti saluti.

Lamezia Terme 06/04/2017

IL TESORIERE
CREDITO COOPERATIVO CENTRO
CALABRIA

ENTE : ARCEA ESERCIZIO : 2016

PAG. 0014/ 1

QUADRO RIASSUNTIVO DELLA GESTIONE DI CASSA

	CONTO		TOTALE
	RESIDUI	COMPETENZA	
FONDO DI CASSA AL 1° GENNAIO			633.799,66
RISCOSSIONI (+)	2.266.702,94	5.559.942,99	7.826.645,93
PAGAMENTI (-)	684.217,00	4.589.203,59	5.273.420,59
	D I F F E R E N Z A		3.187.025,00
RISCOSSIONI DA REGOLARIZZARE CON REVERSALI (+)			0,00
PAGAMENTI DA REGOLARIZZARE CON MANDATI (-)			0,00
PAGAMENTI PER AZIONI ESECUTIVE (-)			0,00
FONDO AL 31 DICEMBRE 2016			3.187.025,00

LAMEZIA TERME , li 06/04/2017

Il Tesoriere
CREDITO COOPERATIVO CENTRO CALABRIA - CROBANI -



VERBALE DI VERIFICA DI CASSA - Esercizio 2016

L'anno duemila addì del mese di , alle ore
 il sottoscritto nella sua qualità di
 assistito dal signor e dal Ragioniere
 nel ha proceduto alla verifica dei valori esistenti
 nella cassa, ai sensi delle norme di Legge e di Regolamento.

Verificato anzitutto i fondi ed i valori presso il Tesoriere, si e' accertata la seguente consistenza:

A - Fondo di cassa a chiusura dell'esercizio precedente	Euro	633.799,66
B - Valori dell'ENRE fuori Bilancio	Euro	0,00
C - Depositi cauzionali di terzi in titoli	Euro	0,00
D - Depositi cauzionali di terzi in contanti	Euro	0,00
E - Depositi per spese contrattuali	Euro	0,00
F - Depositi per indennità di esproprio	Euro	0,00
G - Conto corrente economato	Euro	0,00
H - Interessi C/C economato	Euro	0,00

Proceduto, poi, all'esame dei registri e dei documenti contabili, si e' accertato come segue il conto dell'ENTE con il suo Tesoriere.

ENTRATE

Fondo di cassa iniziale (+)	Euro	633.799,66
Reversali emesse	Euro	7.826.645,93
Reversali da riscuotere	Euro	0,00

Reversali riscosse	Euro	7.826.645,93
Incassi eseguiti senza Reversali	Euro	0,00
TOTALE dell'ENTRATA	Euro	8.460.445,59

USCITE

Fondo di cassa iniziale (-)	Euro	0,00
Mandati emessi	Euro	5.273.420,59
Mandati da pagare	Euro	0,00

Mandati pagati	Euro	5.273.420,59
Carte contabili emesse	Euro	0,00
Pagamenti da effettuare	Euro	0,00

Pagamenti eseguiti senza mandati	Euro	0,00
TOTALE dell'USCITA	Euro	5.273.420,59
DISPONIBILITA' DI CASSA	Euro	3.187.025,00

di cui FONDI VINCOLATI	Euro	0,00
di cui SOMME PIGNORATE	Euro	0,00
Mandati in attesa di elaborazione	Euro	0,00
Mandati in attesa di elaborazione	Euro	0,00

Redatto il presente verbale in originali. La presente verifica termina alle ore

Il CAPO dell'ENTE L.S. Il RAGIONIERE Il

RELAZIONE

AL RENDICONTO GENERALE

ESERCIZIO FINANZIARIO 2016



PREMESSA

Il rendiconto rappresenta un momento importante di verifica del grado di raggiungimento degli obiettivi definiti sia in sede di approvazione del bilancio di previsione, sia nella Relazione Previsionale e Programmatica, ma ancor prima nelle linee programmatiche relative alle azioni ed ai progetti da realizzare nel corso del mandato amministrativo.

L'ARCEA ha inteso perseguire efficacemente gli obiettivi gestionali che le sono propri in virtù delle funzioni di Organismo Pagatore della Regione Calabria in agricoltura, proseguendo in quell'azione di promozione e coordinamento nel settore, anche in virtù dell'avvio della nuova PAC 2014/2020 che pone all'Agenzia nuove e più sfidanti competenze.

Di seguito si effettuerà un'analisi dei principali ambiti di operatività dell'ARCEA, al fine di cogliere più esattamente la portata delle attività svolte in concreto

Attività svolta dall'ARCEA

I pagamenti del Fondo FEAGA di cui al Reg. (UE) n. 1307/2013 (Domanda Unica Campagna 2015) - Esercizio Comunitario 2016 (16/10/2015 – 15/10/2016):

Anche per il 2016, l'ARCEA ha raggiunto il target di spesa previsto dalla normativa di riferimento relativamente alla gestione del Fondo FEAGA di cui al Reg. (UE) n. 1307/2013, pari al 95% di ammontare erogato, nell'anno 2016 per la campagna 2015, che costituisce la soglia utile per consentire all'O.P. di realizzare spesa, per tale campagna, con fondi comunitari oltre il 30 giugno 2016 (e non con fondi nazionali o regionali).

L'ammontare complessivo erogato, pertanto, è stato pari ad € 257.577.094,45 che ha interessato 187.074 pagamenti.

I pagamenti del Fondo FEASR di cui al Reg. (UE) n. 1306/2013 (Programma di Sviluppo Rurale):

Con riguardo allo Sviluppo Rurale (Fondo FEASR di cui al Reg. UE n. 1306/2013), l'Agenzia ha proseguito, nel corso del 2016 la propria attività di pagamento, erogando la somma complessiva di € 185.313.439,59 in favore di 9.327 beneficiari.

L'Agenzia, al fine di dare corso compiutamente ai propri obblighi, ricorre ad un complesso sistema tecnico-amministrativo che riguarda l'utilizzo del SIAN (Sistema Informativo Agricolo Nazionale), il conferimento di deleghe a soggetti terzi e lo svolgimento di controlli per i quali l'O.P. resta comunque responsabile, anche qualora vengano affidati in regime di convenzione.

La gestione del SIAN (Sistema Informativo Agricolo Nazionale)

L'ARCEA utilizza per le proprie funzioni di Organismo Pagatore il SIAN, gestito a livello informatico dalla società SIN S.p.A. (Ente strumentale di AGEA).



Al fine di consentire il pieno adempimento di tutti gli obblighi connessi alla corretta erogazione delle risorse comunitarie, l'Agenzia ha affidato (a titolo oneroso tramite apposita convenzione valevole per gli anni 2015 - 2017) alla predetta Società SIN S.p.A., i seguenti servizi ritenuti essenziali per il buon andamento delle attività lavorative:

- supporto dei procedimenti amministrativi e dei relativi adempimenti istruttori di gestione e controllo concernenti l'applicazione di regolamenti comunitari e nazionali in materia di aiuti diretti e indiretti, anche cofinanziati, di competenza dell'Organismo pagatore ARCEA ai sensi, in particolare, del Reg. (UE) n. 1306/2013, nonché degli altri regolamenti unionali in materia; detti servizi sono relativi in particolare ai settori:
 - Domanda unica;
 - Sviluppo Rurale.
- supporto delle funzioni di contabilizzazione e esecuzione dei pagamenti;
- supporto della gestione dei crediti da irregolarità, crediti settoriali, garanzie e pignoramenti dell'Organismo pagatore ARCEA e del contenzioso comunitario;
- servizi di monitoraggio e supporto alle decisioni, al fine di individuare costantemente, rispetto allo stato dei procedimenti amministrativi e delle banche dati di competenza dell'OP, le azioni migliorative e correttive da porre in essere;
- servizi per la partecipazione ai procedimenti amministrativi ai sensi della legge n. 241/90 e s.m.i. al fine di incrementare la trasparenza dell'azione dell'Amministrazione, in un'ottica di "servizio al cittadino", e di contenere la spesa pubblica riducendo gli oneri da contenzioso;
- costituzione, aggiornamento e messa a disposizione nei confronti dell'Organismo di Coordinamento AGEA dei fascicoli aziendali e di tutte le altre informazioni necessarie per il Sistema Integrato di Gestione e Controllo, per la tenuta dei Registri ed Albi di cui l'Organismo di Coordinamento AGEA è responsabile a livello nazionale e per la rendicontazione ai servizi comunitari;
- messa a disposizione all'Organismo di Coordinamento mediante i servizi di cooperazione applicativa (attraverso il sistema delle basi dati distribuite già avviate per la gestione dei rapporti tra OP) del SIAN, delle informazioni relativamente ai dati di propria competenza, così come individuati dalla regolamentazione comunitaria e dal Manuale di coordinamento.



- I controlli sugli Organismi Delegati

Il sistema dei controlli costituisce uno dei più importanti adempimenti a cui l'Organismo Pagatore deve necessariamente attendere, costituendo il presupposto indefettibile per la corretta erogazione degli aiuti in agricoltura, specialmente in virtù delle disposizioni contenute nei Regolamenti Comunitari di riferimento, attuativi della PAC 2014/2020 che, come accennato in precedenza, orientano le attività dell'ARCEA maggiormente verso l'effettuazione delle verifiche previste dalla legge.

In tale ottica il Reg. (UE) n. 1306/2013, stabilisce al “considerato” n. 39 che *“per tutelare gli interessi finanziari del bilancio dell'Unione è opportuno che gli Stati membri adottino misure che permettano loro di accertarsi che le operazioni finanziate dai Fondi siano reali e correttamente eseguite. E' altresì opportuno che gli Stati membri si adoperino per la prevenzione, l'accertamento e l'adeguato trattamento di eventuali irregolarità o inadempienze commesse dai beneficiari. (...)*

E' opportuno che gli Stati membri impongano sanzioni nazionali efficaci, dissuasive e proporzionate in caso di violazione della legislazione settoriale agricola, qualora gli atti giuridici dell'Unione non prevedano norme particolareggiate sulle sanzioni amministrative”

Pertanto, la mancata ovvero inadeguata effettuazione dei predetti controlli che non hanno natura discrezionale ma vincolata, comporta rilevanti pregiudizi in capo all'Agenzia, stante la possibile revoca del riconoscimento quale Organismo Pagatore e l'applicazione di correzioni finanziarie in percentuali variabili, fissate al 2%, al 5%, al 10% ed al 25% in rapporto alla gravità delle infrazioni accertate. Tali correzioni sono state definite dalla Commissione Europea nelle proprie Linee Guida per il calcolo delle conseguenze finanziarie nell'ambito della preparazione della decisione sulla liquidazione dei conti della sezione garanzia del FEAOG Doc. VI/5330/97 adottato il 23 dicembre 1997.

L'applicazione delle predette percentuali potrebbe determinare una rettifica finanziaria a carico del bilancio nazionale e/o della Regione Calabria per un importo variabile tra circa 8 milioni di euro e circa 55 milioni ad esercizio sottoposto a controllo, calcolati sull'ammontare annuo complessivamente erogato dall'ARCEA riguardo ai Fondi FEAGA e FEASR, con le evidenti conseguenze da ciò derivanti. L'impegno profuso dall'ARCEA nell'esercizio 2016 in relazione alle attività di controllo svolte in esito della c.d. “Operazione Bonifica”, condotta dalle Autorità giudiziarie competenti, ha determinato una complessiva rivisitazione dell'approccio dell'Agenzia in relazione a tali tematiche, con una maggiore concentrazione di risorse e di strumenti operativi dedicati alla risoluzione delle problematiche emerse, che hanno interessato oltre 5.000 pratiche di beneficiari. Le risultanze di tale attività si sono concluse



con l'avvio della procedura volta al ricalcolo degli aiuti erogati ai beneficiari interessati dall'indagine e loro contestuale iscrizione nel registro debitori.

L'ARCEA, inoltre, nel rispetto di quanto previsto dal Reg. (UE) n. 1306/2013 e dal Reg. (UE) n. 907/2014, può delegare alcune proprie funzioni ad altri organismi, purchè siano rispettate le seguenti condizioni:

- a) un accordo scritto tra l'organismo pagatore e tale organismo deve specificare, oltre ai compiti delegati, la natura delle informazioni e dei documenti giustificativi da presentare all'organismo pagatore, nonché i termini entro i quali devono essere forniti. L'accordo deve consentire all'organismo pagatore di rispettare i criteri per il riconoscimento;
- b) l'organismo pagatore resta in ogni caso responsabile dell'efficace gestione dei Fondi interessati;
- c) le responsabilità e gli obblighi dell'altro organismo, segnatamente per il controllo e la verifica del rispetto della normativa comunitaria, vanno chiaramente definiti;
- d) l'organismo pagatore deve garantire che l'organismo delegato disponga di sistemi efficaci per espletare in maniera soddisfacente i compiti che gli sono assegnati;
- e) l'organismo delegato conferma esplicitamente all'organismo pagatore che è in grado di espletare i compiti suddetti e descrive i mezzi utilizzati;
- f) periodicamente l'organismo pagatore sottopone a verifica le funzioni delegate per accertarsi che l'operato dell'organismo sia di livello soddisfacente e conforme alla normativa comunitaria.

L'ARCEA, nel rispetto della normativa di riferimento sopra richiamata, ha affidato alcune attività proprie dell'Organismo Pagatore a soggetti terzi attraverso appositi atti di delega.

Nello specifico gli Enti delegati dall'Agenzia, alla data del 31 dicembre 2016, sono i seguenti:

Organismi Delegati	Oggetto della delega
Centri di Assistenza Agricola (CAA)	Costituzione, tenuta ed aggiornamento dei fascicoli aziendali dei beneficiari
Dipartimento Agricoltura della Regione Calabria	<ol style="list-style-type: none"> a) ricevere le domande di pagamento; b) eseguire il controllo amministrativo; c) definire gli elenchi di liquidazione; d) effettuare i controlli in loco, di cui all'art. 25 del Reg. (CE) 65/11
SIN S.p.A. (Ente strumentale di AGEA - Coordinamento)	Attività operative necessarie alla conduzione ed evoluzione dei servizi del Sistema Informativo Agricolo Nazionale (SIAN) in favore di ARCEA

In particolare, sull'ARCEA grava la responsabilità del corretto svolgimento dei controlli richiesti dai Regolamenti Comunitari, anche nell'ipotesi in cui essi siano affidati a terzi.

A tal fine, i competenti Uffici dell'ARCEA, hanno dovuto pianificare e realizzare un complesso sistema di "controlli di secondo livello" sugli Organismi Delegati (CAA, Regione Calabria e SIN), che ha comportato un rilevante impegno.



I controlli svolti dalla Funzione “Servizio Tecnico”:

La Funzione Servizio Tecnico di ARCEA ha il compito di verificare gli elementi tecnici che giustificano i pagamenti di premi, indennità e contributi, mediante l’effettuazione dei controlli in loco, dei controlli ex post e dei controlli sulla condizionalità previsti dalla normativa comunitaria.

I controlli svolti sono riassunti nella seguente tabella:

Controlli ARCEA 2016		
Controlli II livello CAA	controllate n° 58 sedi CAA	n° 560 Fascicoli Aziendali; n° 560 D 2014;
Controlli ammissibilità superfici	n° 4063 aziende (delegati SIN)	Controllo Qualità: sono stati ripeterfor n° 40 controlli
Controlli ex-post art. 29 Reg. (UE) 65/2011	n° 67 aziende controllate in loco	
controlli II livello Regione Calabria Dipartimento Agricoltura	n° 20 domande di pagamento verificate	
Controlli in loco rispetto requisiti di condizionalità	900 aziende	
Controllo in loco rispetto impegni misure a superficie (PSR)	750 aziende	

I controlli svolti dal Servizio di Controllo Interno:

Il Servizio di Controllo Interno dell’Agenzia nel corso dell’anno 2016 ha avviato n. 3 interventi Audit nei confronti della Funzione Autorizzazione Pagamenti – Domanda Unica (codice 16 A 1/2), della Funzione Esecuzione Pagamenti (codice 16 C 1/2) e nei confronti della Regione Calabria in qualità di Organismo delegato (codice 16 I) allo scopo di verificare quanto meglio di seguito specificato:

- AUDIT 16 A – Audit processo Autorizzazione Pagamenti – Domanda Unica.

Gli obiettivi principali dell’audit sono stati:

- Verificare la conformità dei manuali delle procedure alla normativa di riferimento;
- Estrarre un campione di domande uniche di pagamento al fine di verificare:
 - il rispetto delle procedure dell'ARCEA in materia di autorizzazione dei pagamenti relativi alla DU;
 - la correttezza del calcolo del premio unico in conformità alla normativa di riferimento.
- Aggiornare il Risk Assessment a seguito delle risultanze dell'audit;



- Avviare il follow-up relativo ai piani di azione per la rimozione delle criticità eventualmente rilevate nel corso dell'audit.

- AUDIT 16 C – Audit processo Esecuzione Pagamenti

Gli obiettivi principali dell'audit sono stati:

- Verificare la conformità dei manuali delle procedure alla normativa di riferimento;
- Estrarre un campione di pagamenti (DU) al fine di verificare:
 - il rispetto delle procedure dell'ARCEA in materia di esecuzione dei pagamenti ai beneficiari;
- Aggiornare il Risk Assessment a seguito delle risultanze dell'audit;
- Avviare il follow-up relativo ai piani di azione per la rimozione delle criticità eventualmente rilevate nel corso dell'audit.

- AUDIT 16 I – Audit sugli Organismi delegati – Regione Calabria

Gli obiettivi principali dell'audit sono:

- Rilevare e valutare, attraverso l'esecuzione di specifici test su un campione di items, l'efficacia e la conformità con la normativa di riferimento delle attività di controllo delegate dall'ARCEA e svolte dagli stessi OO.DD.;
- Aggiornare il Risk Assessment a seguito delle risultanze dell'audit;
- Effettuare il follow-up relativo ai piani di azione per la rimozione delle criticità eventualmente rilevate nel corso dell'audit.

- Le visite ispettive della Società di Certificazione dei Conti

A partire dal mese di settembre 2016, l'ARCEA è stata sottoposta alla visita ispettiva annuale da parte della Società di Certificazione dei Conti, incaricata dalle Autorità comunitarie e nazionali competenti di verificare la correttezza delle spese effettuate dall'Organismo Pagatore e, conseguentemente, procedere al loro formale riconoscimento.

Tale attività di verifica è stata svolta dalla società Deloitte & Touche S.p.A. che ha richiesto, come di consueto, la produzione documentale relativa non solo alle erogazioni dei contributi comunitari, ma anche al rispetto dei criteri di riconoscimento dell'O.P. sulla base delle prescrizioni contenute nel Regolamento (CE) n. 907/2014.

In particolare, Uffici e Funzioni hanno lavorato per:



- il miglioramento dei processi lavorativi;
- l'aggiornamento dei manuali operativi e procedurali e l'adeguamento degli stessi alle novità normative di settore;
- il reperimento della documentazione di rilievo da consegnare agli organi ispettivi;
- la predisposizione di check list e flow chart che garantissero la tracciabilità delle operazioni effettuate dall'Agenzia nell'espletamento delle proprie funzioni istituzionali;

Le attività poste in essere dal personale ARCEA hanno consentito di dimostrare la persistenza in capo all'Agenzia dei criteri per il riconoscimento quale Organismo Pagatore, l'esattezza, completezza e veridicità delle operazioni contabili imputate al FEAGA ed al FEASR.



PARTE PRIMA

CONTO DEL BILANCIO



1. Conto del bilancio

Come ogni anno, al termine dell'esercizio finanziario e nel rispetto delle vigenti disposizioni normative, si è chiamati ad approvare il rendiconto generale della gestione dell'esercizio precedente.

Il rendiconto della gestione rappresenta il momento conclusivo del processo di programmazione e controllo previsto dal legislatore nel vigente ordinamento contabile, nel quale:

- con il bilancio di previsione si fornisce una rappresentazione preventiva delle attività pianificate dall'amministrazione, esplicitando in termini contabili e descrittivi le linee della propria azione di governo attraverso l'individuazione degli obiettivi e dei programmi;
- con il consuntivo e con i documenti di cui si compone (Conto del Bilancio e Conto del Patrimonio), si procede alla misurazione *ex post* dei risultati conseguiti permettendo, in tal modo, la valutazione dell'operato dell'amministrazione.

Tale documento da atto di quanto è stato effettivamente realizzato rispetto a quanto previsto e dimostra quali e quante risorse sono state acquisite e spese, quali esigenze sono state soddisfatte e quali obiettivi sono stati raggiunti.

La rappresentazione di tali risultati, al pari degli atti di programmazione, riveste un ruolo fondamentale nell'ambito della vita amministrativa, in quanto le risultanze del rendiconto alimentano l'attività di programmazione degli esercizi futuri, in un processo senza soluzione di continuità.

2. La gestione dei residui

- I residui attivi

Con riferimento ai residui attivi, i risultati gestionali dell'esercizio finanziario 2016 evidenziano una diminuzione degli stessi rispetto al termine dell'esercizio finanziario 2015, che rilevava una consistenza pari ad € 2.266.743,57.

La consistenza dei residui attivi al termine dell'esercizio 2016 è difatti risultata pari ad € 1.864,44.

- I residui passivi

La consistenza dei residui passivi al termine dell'esercizio 2016 è risultata pari ad € 320.148,56.



Le risultanze finali dei residui passivi sono il frutto di un processo di revisione degli stessi e della verifica, residuo per residuo, delle condizioni previste dalla legge per il loro mantenimento nel conto del bilancio.

Nello specifico, ai sensi del D. Lgs. 118/2011, si è provveduto con il Decreto n. 61 del 09/03/2017 alla:

- eliminazione e/o riduzione dei residui in perenzione amministrativa al 31/12/2016, per un ammontare complessivo di € 88.067,70;
- eliminazione e/o riduzione di residui passivi al 31/12/2016, per un ammontare complessivo di € 66.392,29;
- reimputazione sull'esercizio finanziario 2017 di residui passivi, per un ammontare complessivo di € 3.247.685,29;
- reimputazione sull'esercizio finanziario 2017 di residui attivi, per un ammontare complessivo di € 570.444,93.

E' stata, altresì, determinata la consistenza dei residui passivi in perenzione amministrativa al 31/12/2016, ex art. 52 L.R. 8/2002, per un totale di € 0,00, riferiti a residui perenti di vecchia formazione derivanti da esercizi precedenti relativa a spese correnti.

3. Il risultato di amministrazione

La gestione finanziaria del periodo amministrativo compreso tra il 1° gennaio e il 31 dicembre è sintetizzata da un valore globale: il risultato di amministrazione.

Tale risultato, mettendo a confronto gli accertamenti con gli impegni, consente di verificare se globalmente l'Ente è riuscito a far fronte alle spese con le entrate di cui ha avuto la disponibilità nel corso dell'esercizio.

Il risultato di amministrazione è pari al fondo di cassa, più i residui attivi, meno i residui passivi determinati a fine esercizio, al netto del Fondo Pluriennale Vincolato.

Esso è pertanto ottenuto dal simultaneo concorso della gestione dei residui e della gestione di competenza.

L'esercizio 2016, come dimostrato nella tabella che segue, si conclude con un saldo finanziario positivo (avanzo) di € 191.500,52.



QUADRO RIASSUNTIVO DELLA GESTIONE FINANZIARIA

Movimenti 2016	Residui	Competenza	Totale
Fondo di cassa iniziale (01/01/2016)	//	//	€ 633.799,66
Riscossioni	€ 2.266.702,94	€ 5.559.942,99	€ 7.826.645,93
Pagamenti	€ 684.217,00	€ 4.589.203,59	€ 5.273.420,59
Fondo di cassa finale (31/12/2016)			€ 3.187.025,00
Residui Attivi	€ 40,63	€ 1.823,81	€ 1.864,44
Residui Passivi	€ 2.502,98	€ 317.645,58	€ 320.148,56
Fondo Pluriennale Vincolato			€ 2.677.240,36
Risultato di amministrazione (avanzo)			€ 191.500,52

Alla formazione del risultato di amministrazione concorrono, oltre ai maggiori o minori accertamenti di entrate (di competenza e dei residui attivi), le economie verificatesi sui capitoli di spesa (di competenza e dei residui passivi), nonché la consistenza del fondo pluriennale vincolato.

Le risorse liberate da tali economie non sono però tutte disponibili per un qualsivoglia impiego. Alcune di esse, infatti, sono assoggettate ad un particolare regime giuridico - contabile.

Tali sono le economie che a diverso titolo vanno riscritte nel bilancio di previsione dell'esercizio 2017.

In sintesi, il saldo finanziario positivo da applicare al bilancio di previsione 2017, determinato in € 191.500,52, sarà utilizzato per come di seguito specificato:

Composizione del risultato di amministrazione al 31/12/2016	€ 191.500,52
(a seguito del riaccertamento ordinario dei residui - ex art. 52 L.R. 8/2002)	
<u>Parte accantonata</u>	
Fondo residui perenti al 31/12/2016	€ 0,00
Totale parte accantonata	€ 0,00
<u>Parte vincolata</u>	
Vincolo derivante ex art. 55 reg. 1306/2013	€ 191.500,52
Totale parte vincolata	€ 191.500,52
<u>Totale parte disponibile</u>	€ 0,00



PARTE SECONDA

CONTO GENERALE DEL PATRIMONIO





LA CONTABILITÀ ECONOMICO-PATRIMONIALE

1. Premessa

Il d.lgs. n. 118/2011 prevede all'articolo 2, comma 1, che le Regioni e gli enti locali adottino la contabilità finanziaria "cui affiancano, ai fini conoscitivi, un sistema di contabilità economico patrimoniale, garantendo la rilevazione unitaria dei fatti gestionali sia sotto il profilo finanziario che sotto il profilo economico-patrimoniale."

Lo strumento per garantire la rilevazione unitaria dei fatti gestionali è il piano dei conti integrato, previsto dall'articolo 4 del d.lgs. n. 118/2011.

Il citato articolo 2, comma 1, e il "Principio contabile applicato concernente la contabilità economico-patrimoniale degli enti in contabilità finanziaria" (allegato n. 4/3 al d.lgs. n. 118/2011), hanno previsto l'adozione di un sistema contabile integrato, nell'ambito del quale la contabilità economico-patrimoniale affianca la contabilità finanziaria, che costituisce il sistema contabile principale e fondamentale per fini autorizzatori e di rendicontazione della gestione, per rilevare i costi/oneri e i ricavi/proventi derivanti dalle transazioni poste in essere da una amministrazione pubblica, anche al fine di:

- rappresentare le "utilità economiche" acquisite ed utilizzate nel corso di un esercizio;
- partecipare alla costruzione del conto del patrimonio, e rilevare, in particolare, le variazioni del patrimonio dell'ente, come effetto dei risultati della gestione;
- consentire ai vari portatori d'interesse di acquisire ulteriori informazioni concernenti la gestione della singola amministrazione pubblica.

E' opportuno chiarire che le transazioni delle pubbliche amministrazioni direttamente collegate a processi di scambio sul mercato (acquisizione, trasformazione e vendita) danno luogo a costi o ricavi, quelle non caratterizzate da questo processo, in quanto più strettamente finalizzate alle attività istituzionali e/o erogative (quali ad es. tributi, contributi, trasferimenti di risorse) danno luogo a oneri o proventi.

L'imputazione in bilancio dei costi/oneri e dei ricavi/proventi avviene sulla base del principio della competenza economica, riconducibile al principio contabile n. 11 dell'Organismo Italiano di Contabilità (OIC) che stabilisce che "l'effetto delle operazioni e degli altri eventi deve essere rilevato contabilmente ed attribuito all'esercizio al quale tali operazioni ed eventi si riferiscono e non a quello in cui si concretizzano i relativi movimenti di numerario (incassi e pagamenti)".

Pur non esistendo una identità tra una delle fasi contabili dell'entrata e della spesa ed il momento in cui si manifestano i ricavi/proventi ed i costi/oneri nel corso dell'esercizio, il citato Principio contabile ha stabilito che i ricavi/proventi siano rilevati in corrispondenza con la fase

dell'accertamento delle entrate, ed i costi/oneri in corrispondenza con la fase della liquidazione della spesa.

Costituiscono l'eccezione più rilevante a tale regola i costi derivanti da trasferimenti e contributi (correnti, agli investimenti e in c/capitale) che sono rilevati in corrispondenza dell'impegno di spesa. Le rilevazioni in contabilità economico-patrimoniale sono state effettuate attraverso l'applicazione della matrice di correlazione prodotta dal Dipartimento della Ragioneria Generale dello Stato al fine di agevolare l'integrazione dei sistemi di contabilità finanziaria ed economico-patrimoniale.

1.2 Conformità ai principi contabili

Il bilancio d'esercizio chiuso al 31/12/2016 è stato redatto in conformità ai principi contabili stabiliti dal D.lgs.118/2011 e ss.mm.ii. e dai correlati decreti attuativi, in particolare il DPCM 28 dicembre 2011 e l'allegato 3 "Principio contabile applicato concernente la contabilità economico-patrimoniale degli enti in contabilità finanziaria". Ove non specificato da tale normativa, sono state applicate le regole stabilite dal Codice Civile, e dai principi contabili nazionali emanati dall'Organismo Italiano di Contabilità entrati in vigore per l'esercizio chiuso al 31/12/2016.

Ai sensi dell'art. 63 del D.lgs. 118/2011 e ss.mm.ii., il rendiconto generale è composto anche dal Conto Economico e dallo Stato Patrimoniale. In particolare, il Conto Economico "evidenzia i componenti positivi e negativi della gestione di competenza economica dell'esercizio considerato, rilevati dalla contabilità economico patrimoniale", lo Stato Patrimoniale "rappresenta la consistenza del patrimonio al termine dell'esercizio. Il patrimonio delle regioni è costituito dal complesso dei beni e dei rapporti giuridici, attivi e passivi, di pertinenza della regione, ed attraverso la cui rappresentazione contabile è determinata la consistenza netta della dotazione patrimoniale comprensiva del risultato economico dell'esercizio".

All'art.11 comma 6 lettera m) si prevede che la relazione sulla gestione allegata al Rendiconto sia inoltre corredata dalla nota integrativa, redatta ai sensi dell'art. 2427 del Codice Civile. Non esprimendosi in altro modo, si rileva pertanto che la nota integrativa debba seguire le indicazioni del Codice Civile e dei principi civilistici stabiliti dall'OIC.

2 Criteri di valutazione e descrizione delle principali poste dello stato patrimoniale e del conto economico

I criteri di valutazione delle voci di bilancio si basano sui principi generali o postulati contenuti nell'Allegato 1 al d.lgs. n. 118/2011 e sulle disposizioni contenute nel "Principio contabile applicato concernente la contabilità economico-patrimoniale degli enti in contabilità finanziaria" (di seguito: Principio), denominato Allegato 4/3.



Immobilizzazioni

Le immobilizzazioni sono costituite dagli elementi patrimoniali (materiali e immateriali) destinati ad essere utilizzati durevolmente dall'Agenzia regionale per le Erogazioni in Agricoltura (ARCEA). La condizione per poter iscrivere i beni patrimoniali materiali ed immateriali tra le immobilizzazioni è che si sia verificato l'effettivo passaggio del titolo di proprietà dei beni stessi entro la data di chiusura dell'esercizio (31 dicembre 2016). Le immobilizzazioni, ai sensi dell'articolo 2426 del codice civile, sono iscritte in bilancio distinte dai relativi fondi ammortamento.

Immobilizzazioni immateriali

Le immobilizzazioni immateriali sono costituite da beni privi di tangibilità e consistenza fisica, atti a generare i loro effetti e benefici economici su un arco temporale pluriennale. Il criterio generale di iscrizione dei beni immateriali nell'attivo dello stato patrimoniale è quello del costo di acquisto o di produzione al netto degli ammortamenti e delle svalutazioni.

Il decremento delle immobilizzazioni immateriali è dovuto in parte alla dismissione dei software e applicativi esistenti. Il valore delle immobilizzazioni immateriali al 31/12/2016 è pari ad € 131.378,66.

Per le immobilizzazioni immateriali in generale, si è proceduto all'effettuazione degli ammortamenti per l'anno in corso che hanno implementato il valore del Fondo Ammortamento. Il valore dell'ammortamento è stato determinato in euro 1.584,85.

Immobilizzazioni materiali

Beni mobili

Il valore dei beni mobili dell'Agenzia, la cui consistenza complessiva è data dalla sommatoria del valore delle attrezzature e quello delle macchine per ufficio e hardware è pari a € 119.815,15.

Le comunicazioni del Settore economato, in ogni caso, per come indicato dallo stesso settore, sono state fondate tenendo conto delle informazioni acquisite mediante la disamina dei dati contabili relativi agli acquisti di beni mobili e alle dismissioni rilevate dalle evidenze dei provvedimenti adottati nel corso dell'anno 2016.

Per le immobilizzazioni materiali in generale, si è proceduto all'effettuazione degli ammortamenti per l'anno in corso che hanno implementato il valore dei Fondi Ammortamento. Il valore degli ammortamenti è stato determinato in euro 37.264,58.

La determinazione delle quote di ammortamento, oltre che a fini prudenziali, permette di rispettare il principio della competenza economica, imputando a ciascun esercizio costi/oneri e ricavi/proventi di competenza. Chiaramente, la precisa determinazione delle quote di ammortamento necessiterebbe della conoscenza dettagliata, per ciascun bene, almeno dell'anno di acquisizione, della tipologia e del costo. A partire da quella data, invece, grazie alle rilevazioni registrate mediante l'utilizzo sperimentale della contabilità economica, è possibile calcolare il valore annuale degli ammortamenti, applicando i coefficienti di ammortamento previsti nei "Principi e regole contabili del sistema di contabilità economica delle amministrazioni pubbliche", predisposto dal Ministero dell'Economia e delle Finanze-Ragioneria Generale dello Stato.

Immobilizzazioni finanziarie

Per quanto concerne i criteri di valutazione adottati per le partecipazioni, l'Agenzia non detiene partecipazioni in enti o società in "house providing" o controllate, direttamente o indirettamente.


Attivo circolante

Crediti

I crediti sono iscritti nello stato patrimoniale solo se corrispondenti a obbligazioni giuridiche perfezionate.

I crediti sono iscritti al valore nominale, ricondotto al presumibile valore di realizzo attraverso il fondo svalutazione crediti. Nel prospetto seguente si evidenzia la composizione dei crediti:

<i>Crediti (2)</i>	
Crediti di natura tributaria	€ 0,00
<i>Crediti da tributi destinati al finanziamento della sanità</i>	€ 0,00
<i>Altri crediti da tributi</i>	€ 0,00
<i>Crediti da Fondi perequativi</i>	€ 0,00
Crediti per trasferimenti e contributi <i>verso amministrazioni pubbliche</i>	€ 0,00
<i>imprese controllate</i>	€ 0,00
<i>imprese partecipate</i>	€ 0,00
<i>verso altri soggetti</i>	€ 0,00
Verso clienti ed utenti	€ 0,00
Altri Crediti	1.864,44
<i>verso l'erario</i>	€ 0,00
<i>per attività svolta per c/terzi</i>	€ 0,00
<i>altri</i>	1.864,44
Totale crediti	€ 1.864,44



Gli stessi ammontano ad € 1.864,44 rientranti nella categoria “Altri Crediti” e risulta composto da crediti diversi.

Alla chiusura del bilancio al 31/12/2016 non risultano crediti iscritti nell’attivo circolante con scadenza oltre i 5 anni.

Attività finanziarie che non costituiscono immobilizzazioni

Al 31/12/2016 in ARCEA non risultano attività finanziarie non immobilizzate.

Disponibilità liquide

Le disponibilità liquide, per come già indicato nella precedente sezione, sono rappresentate dal saldo del conto presso il Tesoriere al 31 dicembre 2016 ed ammontano, ad euro 3.187.025,00, come di seguito rappresentato:

		REGIONE FONDO CASSA COMPLESSIVO
Fondo di cassa	al 01/01/2016	633.799,66
Riscossioni	al 31/12/2016	7.826.645,93
Pagamenti	al 31/12/2016	5.273.420,59
Fondo di cassa	al 31/12/2016	3.187.025,00

Patrimonio netto

Il Patrimonio Netto si compone del Fondo di dotazione, delle riserve e degli utili/perdite portati a nuovo ed è stato valutato seguendo le indicazioni dell’OIC 28. Il Fondo di dotazione è stato calcolato come differenza tra l’attivo e il passivo patrimoniale; esso può essere rettificato per consentire il recepimento delle migliori stime e valutazioni svolte sull’attivo e sul passivo patrimoniale. Gli utili e le perdite portati a nuovo corrispondono all’utile/perdita dell’esercizio e dai risultati economici degli esercizi precedenti non destinati a riserva o ad incremento del fondo di dotazione.

Il patrimonio netto è pari, alla data di chiusura dell’esercizio, ad € 442.694,33 ed è articolato nelle seguenti poste:

- a) fondo di dotazione;
- b) risultato economico dell’esercizio.

Il “**Fondo di dotazione**” assume al 31 dicembre 2016 un valore pari ad euro 288.795,39 così come risultante dall’ultimo rendiconto approvato e come disciplinato nel disegno di legge sul Rendiconto dell’esercizio finanziario 2016; la scelta di imputare l’intero importo a Fondo di dotazione e non a



riserve, è dettata dal criterio della prudenza atteso che il fondo di dotazione rappresenta la parte indisponibile del patrimonio netto, a garanzia della struttura patrimoniale dell'ente.

Il Fondo di dotazione al 31/12/2015 era pari ad € 2.268.511,94; tale importo ha subito una riduzione pari ad € 1.979.716,55 a seguito della contabilizzazione all'01/01/2016 del Fondo Pluriennale Vincolato utilizzando la tecnica del risconto passivo per lo storno dei ricavi, contabilizzati in anni precedenti, rinviati agli esercizi successivi, al fine di dare seguito alla introduzione della contabilità economica-patrimoniale ai sensi del D.Lgs.118/2011 e smi.

Il Risultato economico dell'esercizio (utile) pari ad euro 153.898,94, scaturisce dalla differenza tra costi e ricavi del conto economico.

Fondo per rischi ed oneri

Sono stanziamenti a copertura di passività potenziali il cui verificarsi è probabile o possibile. Tali passività sono valutate secondo stime basate su conoscenze e dati il più oggettivi possibili e nel rispetto dei principi di prudenza e di rappresentazione veritiera e corretta della realtà.

Alla data di chiusura del bilancio non risultano accantonamenti a fondi rischi ed oneri destinati a coprire perdite o debiti.

Debiti

Sono valutati al loro valore nominale a seguito di obbligazioni giuridicamente perfezionate.

D) DEBITI (1)	
Debiti da finanziamento	€ 0,00
<i>prestiti obbligazionari</i>	€ 0,00
<i>v/ altre amministrazioni pubbliche</i>	€ 0,00
<i>verso banche e tesoriere</i>	€ 0,00
<i>verso altri finanziatori</i>	€ 0,00
Debiti verso fornitori	€ 131.217,21
Acconti	€ 0,00
Debiti per trasferimenti e contributi	€ 0,00
<i>enti finanziati dal servizio sanitario nazionale</i>	€ 0,00
<i>altre amministrazioni pubbliche</i>	€ 0,00
<i>imprese controllate</i>	€ 0,00
<i>imprese partecipate</i>	€ 0,00
<i>altri soggetti</i>	€ 0,00
Altri debiti	€ 188.931,35
<i>tributari</i>	€ 78.517,95
<i>verso istituti di previdenza e sicurezza sociale</i>	€ 80.120,23
<i>per attività svolta per c/terzi (2)</i>	€ 0,00
<i>altri</i>	€ 30.293,17
TOTALE DEBITI (D)	€ 320.148,56



Il totale dei debiti ammonta ad euro 320.148,56 e risulta composto da:

➤ **“Altri Debiti”:**

- *Debiti tributari*

Tale tipologia raccoglie essenzialmente i debiti per le ritenute su redditi di lavoro dipendente e lavoro autonomo ed ammonta ad euro 78.517,95.

- *Debiti verso Istituti di previdenza*

Tale tipologia raccoglie essenzialmente i debiti per i contributi previdenziali e assistenziali del personale ed ammonta ad euro 80.120,23.

- *Debiti verso altri*

Tale tipologia comprende principalmente i debiti per stipendi al personale ed ammonta ad euro 30.293,17.

Alla chiusura del bilancio al 31/12/2016 non risultano debiti commerciali con scadenza oltre i 5 anni.

Ratei e Risconti e contributi agli investimenti

I risconti passivi ammontano ad € 2.677.240,36 e sono composti dal Fondo pluriennale vincolato al 31/12/2016.

Alla fine dell'esercizio si è proceduto ad effettuare il risconto passivo del Fondo pluriennale vincolato di competenza dell'esercizio 2016, per l'importo di € 2.677.240,36.

Il Conto Economico

In base al principio generale n. 17 della competenza economica, contenuto nell'Allegato 1 al decreto legislativo n. 118/2011, i ricavi devono essere imputati all'esercizio nel quale si verificano le seguenti condizioni:

- il processo produttivo di produzione dei beni o erogazione dei servizi da parte dell'amministrazione pubblica è stato completato;
- l'erogazione del servizio o la cessione del bene è già avvenuta, cioè si è verificato il passaggio sostanziale del titolo di proprietà oppure i servizi sono stati resi.

I componenti economici positivi devono essere correlati ai componenti economici negativi. Anche questa correlazione costituisce corollario del principio della competenza economica.

I componenti economici negativi devono avere correlazione con i ricavi dell'esercizio o con le altre risorse rese disponibili per il regolare svolgimento delle attività istituzionali (proventi).



I **componenti positivi della gestione** ammontano ad euro 4.292.077,62, così suddivisi:

A) COMPONENTI POSITIVI DELLA GESTIONE	
Proventi da tributi	€ 0,00
Proventi da fondi perequativi	€ 0,00
Proventi da trasferimenti e contributi	€ 4.264.888,42
<i>Proventi da trasferimenti correnti</i>	€ 4.264.888,42
<i>Quota annuale di contributi agli investimenti</i>	€ 0,00
<i>Contributi agli investimenti</i>	€ 0,00
Ricavi delle vendite e prestazioni e proventi da servizi pubblici	€ 0,00
<i>Proventi derivanti dalla gestione dei beni</i>	€ 0,00
<i>Ricavi della vendita di beni</i>	€ 0,00
<i>Ricavi e proventi dalla prestazione di servizi</i>	€ 0,00
Variazioni nelle rimanenze di prodotti in corso di lavorazione, etc. (+/-)	€ 0,00
Variazione dei lavori in corso su ordinazione	€ 0,00
Incrementi di immobilizzazioni per lavori interni	€ 0,00
Altri ricavi e proventi diversi	€ 27.189,20
TOTALE COMPONENTI POSITIVI DELLA GESTIONE (A)	€ 4.292.077,62

Proventi da trasferimenti e contributi

Ammontano ad euro 4.264.888,42 e sono composti da trasferimenti soprattutto da parte di Amministrazioni pubbliche, per lo più Amministrazioni centrali e da altri soggetti (UE e soggetti privati) di cui solo € 2.302.476,19 da parte della Regione Calabria come contributo di funzionamento dell'Ente.

Altri ricavi e proventi diversi

La voce comprende proventi derivanti da rimborsi (essenzialmente recuperi e restituzioni, per la maggior parte da Amministrazioni centrali) e altri proventi non altrimenti classificati. Il totale della voce ammonta ad euro 27.189,20.



I componenti negativi della gestione ammontano ad euro 4.087.082,76 così suddivisi:

B) COMPONENTI NEGATIVI DELLA GESTIONE	
Acquisto di materie prime e/o beni di consumo	€ 4.082,80
Prestazioni di servizi	€ 2.081.091,43
Utilizzo beni di terzi	€ 1.534,16
Trasferimenti e contributi	€ 0,00
<i>Trasferimenti correnti</i>	€ 0,00
<i>Contributi agli investimenti ad Amministrazioni pubb.</i>	€ 0,00
<i>Contributi agli investimenti ad altri soggetti</i>	€ 0,00
Personale	€ 1.873.700,58
Ammortamenti e svalutazioni	€ 38.849,43
<i>Ammortamenti di immobilizzazioni Immateriali</i>	€ 1.584,85
<i>Ammortamenti di immobilizzazioni materiali</i>	€ 37.264,58
<i>Altre svalutazioni delle immobilizzazioni</i>	€ 0,00
<i>Svalutazione dei crediti</i>	€ 0,00
Variazioni nelle rimanenze di materie prime e/o beni di consumo (+/-)	€ 0,00
Accantonamenti per rischi	€ 0,00
Altri accantonamenti	€ 0,00
Oneri diversi di gestione	€ 87.824,36
TOTALE COMPONENTI NEGATIVI DELLA GESTIONE (B)	€ 4.087.082,76

Acquisto di materie prime e/o beni di consumo

Tale voce comprende gli acquisti di carta, cancelleria e stampati, materiale informatico, giornali riviste e pubblicazioni, carburanti, combustibili e lubrificanti ed ammonta complessivamente ad euro 4.082,80.

Prestazioni di servizi

Tale voce comprende tutte le prestazioni di servizi non sanitari ed i contratti di servizio di trasporto, prestazioni professionali e specialistiche per la maggior parte assistenza tecnico – informatica, consulenze, essenzialmente per incarichi professionali di studi e ricerca, servizi amministrativi generici, servizi ausiliari come la sorveglianza e custodia, altri servizi come le spese per le consultazioni elettorali o spese legali, manutenzione ordinaria e riparazioni, per la maggior parte di beni immobili, utenze e canoni ed ammonta complessivamente ad euro 2.081.091,43.

Utilizzo di beni di terzi

Tale voce comprende canoni passivi ed ammonta complessivamente ad euro 1.534,16.



Personale

Tale voce comprende le retribuzioni in denaro, contributi e altri costi afferenti direttamente il personale dell'Ente ed ammonta ad euro 1.873.700,58.

Ammortamenti e svalutazioni

Tale voce ammonta ad euro 38.849,43 e risulta così composta:

- “ammortamenti di immobilizzazioni immateriali” pari ad euro 1.584,85;
- “ammortamenti delle immobilizzazioni materiali” pari ad euro 37.264,58.

Oneri diversi della gestione

Tale voce ammonta complessivamente ad euro 87.824,36 e risulta così composta:

- Imposte, tasse e proventi assimilati a carico dell'ente n.a.c. pari ad € 3.551,53
- Costi per risarcimento danni pari ad € 60.011,79
- Oneri da contenzioso pari ad € 24.261,04.

Proventi ed oneri finanziari

Proventi finanziari

La voce “Altri proventi finanziari” ammonta ad euro 6.827,72 e comprende gli interessi attivi da conto di Tesoreria.

Oneri finanziari

La voce oneri finanziari ammonta ad euro 75,30 e comprende oneri passivi per gestione di cassa.

La differenza tra oneri e proventi finanziari è pari ad euro 6.752,42.

Proventi e oneri straordinari

Proventi straordinari

La voce proventi straordinari ammonta ad euro 102.760,48.

La voce comprende le “Sopravvenienze attive ed insussistenze del passivo” riferite alla eliminazione dei residui passivi di € 14.692,78 effettuata in sede di riaccertamento ordinario riferite alla eliminazioni di debiti privi di obbligazioni giuridicamente vincolanti e di € 88.067,70 riferite alla eliminazioni dei residui perenti.



Oneri straordinari

La voce oneri straordinari ammonta ad euro 41.645,63 e comprende le “Sopravvenienze passive ed insussistenze dell’attivo”.

La differenza tra oneri e proventi straordinari è pari ad euro 61.114,85.

Imposte

Le imposte pari ad euro 118.963,19 corrispondono alla quota liquidata dell’IRAP.

Risultato di esercizio

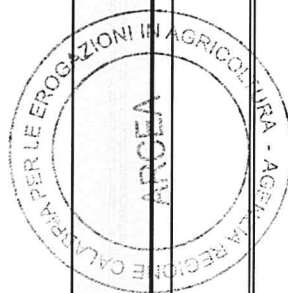
Il risultato di esercizio 2016 è positivo ed è pari ad euro 153.898,94.

IL DIRETTORE
Maurizio Nicolai



CONTO DEL BILANCIO - GESTIONE DELLE ENTRATE

TITOLO TIPOLOGIA	DENOMINAZIONE	RESIDUI ATTIVI AL 1/1/2016		RISCOSSIONI IN C/RESIDUI		RIACCERTAMENTI RESIDUI (R)		RESIDUI ATTIVI DA ESERCIZI PRECEDENTI (EP=RS-RR+R)	
		PREVISIONI DEFINITIVE DI COMPETENZA (CP)		RISCOSSIONI IN C/COMPETENZA (RC)		ACCERTAMENTI (A)/(4)		RESIDUI ATTIVI DA ESERCIZIO DI COMPETENZA (EC=A-RC)	
		RS	CS	RR	RC	R	A	CP	EP
	FONDO PLURIENNALE VINCOLATO PER SPESE CORRENTI (1)	CP	1.779.123,53						
	FONDO PLURIENNALE VINCOLATO PER SPESE IN CONTO CAPITALE (1)	CP	200.593,02						
	UTILIZZO AVANZO DI AMMINISTRAZIONE (2)	CP	219.413,92						
	- di cui Utilizzo Fondo anticipazioni di liquidità (DL 35/2013 e successive modifiche e rifinanziamenti)	CP	0,00						
	- solo per le Regioni								
	FONDO DI CASSA ALL'1/1/2016	CS	633.799,66						
TITOLO 2:									
<i>Trasferimenti correnti</i>									
20101	TIPOLOGIA 101: Trasferimenti correnti da Amministrazioni pubbliche	RS	2.255.212,07	RR	2.255.212,07	R	0,00	EP	0,00
		CP	5.513.631,24	RC	4.962.412,23	A	4.962.412,23	EC	0,00
		CS	7.768.843,31	TR	7.217.624,30	CS	-551.219,01	TR	0,00
20000 TOTALE		RS	2.255.212,07	RR	2.255.212,07	R	0,00	EP	0,00
TITOLO 2		CP	5.513.631,24	RC	4.962.412,23	A	4.962.412,23	EC	0,00
		CS	7.768.843,31	TR	7.217.624,30	CS	-551.219,01	TR	0,00
TITOLO 3:									
<i>Entrate extratributarie</i>									
30300	TIPOLOGIA 300: Interessi attivi	RS	0,00	RR	0,00	R	0,00	EP	0,00
		CP	0,00	RC	6.827,72	A	6.827,72	EC	0,00
		CS	0,00	TR	6.827,72	CS	6.827,72	TR	0,00
30500	TIPOLOGIA 500: Rimborsi e altre entrate correnti	RS	10.498,51	RR	10.498,51	R	0,00	EP	0,00
		CP	19.225,92	RC	27.189,20	A	27.189,20	EC	0,00
		CS	29.724,43	TR	37.687,71	CS	7.963,28	TR	0,00
30000 TOTALE		RS	10.498,51	RR	10.498,51	R	0,00	EP	0,00
TITOLO 3		CP	19.225,92	RC	34.016,92	A	34.016,92	EC	0,00
		CS	29.724,43	TR	44.515,43	CS	14.791,00	TR	0,00
TITOLO 9:									
<i>Entrate per conto terzi e partite di giro</i>									
90100	TIPOLOGIA 100: Entrate per partite di giro	RS	1.006,47	RR	992,36	R	0,00	EP	14,11
		CP	780.000,00	RC	548.191,35	A	550.015,16	EC	1.823,81
		CS	781.006,47	TR	549.183,71	CS	-231.822,76	TR	1.837,92
90200	TIPOLOGIA 200: Entrate per conto terzi	RS	26,52	RR	0,00	R	0,00	EP	26,52
		CP	50.000,00	RC	15.322,49	A	15.322,49	EC	0,00
		CS	50.026,52	TR	15.322,49	CS	-34.704,03	TR	26,52
90000 TOTALE		RS	1.032,99	RR	992,36	R	0,00	EP	40,63
TITOLO 9		CP	830.000,00	RC	563.513,84	A	565.337,65	EC	1.823,81
		CS	831.032,99	TR	564.506,20	CS	-266.526,79	TR	1.864,44
TOTALE TITOLI		RS	2.266.743,57	RR	2.266.702,94	R	0,00	EP	40,63
		CP	6.562.857,16	RC	5.559.942,99	A	5.561.766,80	EC	1.823,81
		CS	8.029.600,73	TR	7.826.645,93	CS	-802.954,80	TR	1.864,44



TITOLO TIPOLOGIA	DENOMINAZIONE	RESIDUI ATTIVI AL 1/1/2016 (RS)		RISCOSSIONI IN C/RESIDUI (RR)		RIACCERTAMENTI RESIDUI (R) (3)		RESIDUI ATTIVI DA ESERCIZI PRECEDENTI (EP=RS-RR+R)	
		PREVISIONI DEFINITIVE DI COMPETENZA (CP)	PREVISIONI DEFINITIVE DI CASSA (CS)	RISCOSSIONI IN C/ COMPETENZA (RC)	TOTALE RISCOSSIONI (TR=RR +RC)	ACCERTAMENTI (A)(4)	MAGGIORI O MINORI ENTRATE DI CASSA = TR-CS(5)	MAGGIORI O MINORI ENTRATE DI COMPETENZA =A- CP(5)	RESIDUI ATTIVI DA ESERCIZIO DI COMPETENZA (EC=A-RC)
TOTALE GENERALE DELLE ENTRATE		RS	2.266.743,57	RR	2.266.702,94	R	0,00	EP	40,63
		CP	8.561.987,63	RC	5.559.942,99	A	5.561.766,80	EC	1.823,81
		CS	9.263.400,39	TR	7.826.645,93	CS	-802.954,80	TR	1.864,44

(1) Indicare l'importo del fondo pluriennale vincolato risultante dal conto del bilancio dell'anno precedente (spesa).

(2) Indicare l'importo definitivo dell'utilizzo del risultato di amministrazione.

(3) Indicare l'ammontare complessivo derivante dal riaccertamento dei residui (comprende l'importo dei crediti definitivamente cancellati in quanto assolutamente inesigibili, l'importo dei crediti cancellati e reimputati agli esercizi in cui l'obbligazione è esigibile effettuata in occasione del riaccertamento straordinario dei residui, l'importo dei crediti di dubbia e difficile esazione cancellati secondo le modalità previste dal principio applicato della contabilità finanziaria 9.2). La voce comprende inoltre le rettifiche in aumento dei residui attivi effettuate a seguito della riscossione di residui attivi cancellati dalle scritture (ad es. in anni precedenti è stato cancellato un residuo attivo in quanto considerato assolutamente inesigibile. In caso di riscossione di tale credito nel corso dell'esercizio cui si riferisce il rendiconto si effettua un riaccertamento dei residui attivi in aumento). Le rettifiche in aumento sono indicate con il segno "+", le rettifiche in riduzione sono indicate con il segno "-".

(4) Indicare gli accertamenti imputati contabilmente all'esercizio cui il rendiconto si riferisce al netto dei crediti che, in occasione del riaccertamento ordinario dei residui effettuato ai sensi dell'articolo 3, comma 4, risultassero non esigibili e reimputati agli esercizi in cui le obbligazioni risultano esigibili. Nel primo esercizio di applicazione del titolo primo del D.Lgs 118/2011 la voce comprende i crediti che sono stati oggetto del riaccertamento straordinario dei residui e reimputati all'esercizio.

(5) Le maggiori entrate sono indicate con il segno "+", le minori entrate sono indicate con il segno "-".



CONTO DEL BILANCIO - RIEPILOGO GENERALE DELLE ENTRATE

TITOLO	DENOMINAZIONE	RESIDUI ATTIVI AL 1/1/2016		RISCOSSIONI IN C/RESIDUI (RR)		RIACCERTAMENTI RESIDUI (R)		RESIDUI ATTIVI DA ESERCIZI PRECEDENTI (EP=RS-RR+R)	
		(RS)		(RR)		(3)		MAGGIORI O MINORI ENTRATE DI COMPETENZA =A-CP(5)	
		PREVISIONI DEFINITIVE DI COMPETENZA (CP)	PREVISIONI DEFINITIVE DI CASSA (CS)	RISCOSSIONI IN C/COMPETENZA (RC)	TOTALE RISCOSSIONI (TR=RR+RC)	ACCERTAMENTI (A)(4)	MAGGIORI O MINORI ENTRATE DI CASSA =TR-CS(5)	RESIDUI ATTIVI DA ESERCIZIO DI COMPETENZA (EC=A-RC)	TOTALE RESIDUI ATTIVI DA RIPORTARE (TR=EP+EC)
	FONDO PLURIENNALE VINCOLATO PER SPESE CORRENTI (1)	CP	1.779.123,53						
	FONDO PLURIENNALE VINCOLATO PER SPESE IN CONTO CAPITALE (1)	CP	200.593,02						
	UTILIZZO AVANZO DI AMMINISTRAZIONE (2)	CP	219.413,92						
	- di cui Utilizzo Fondo anticipazioni di liquidità (DL 35/2013 e successive modifiche e rifinanziamenti) - solo per le Regioni	CP	0,00						
	FONDO DI CASSA ALL'1/1/2016	CS	633.799,66						
TITOLO 2	Trasferimenti correnti	RS	2.255.212,07	RR	2.255.212,07	R	0,00	EP	0,00
		CP	5.513.631,24	RC	4.962.412,23	A	4.962.412,23	EC	0,00
		CS	7.768.843,31	TR	7.217.624,30	CS	-551.219,01	TR	0,00
TITOLO 3	Entrate extratributarie	RS	10.498,51	RR	10.498,51	R	0,00	EP	0,00
		CP	19.225,92	RC	34.016,92	A	34.016,92	EC	0,00
		CS	29.724,43	TR	44.515,43	CS	14.791,00	TR	0,00
TITOLO 9	Entrate per conto terzi e partite di giro	RS	1.032,99	RR	992,36	R	0,00	EP	40,63
		CP	830.000,00	RC	563.513,84	A	563.337,65	EC	1.823,81
		CS	831.032,99	TR	564.506,20	CS	-266,526,79	TR	1.864,44
TOTALE TITOLI		RS	2.266.743,57	RR	2.266.702,94	R	0,00	EP	40,63
		CP	6.362.857,16	RC	5.559.942,99	A	5.561.766,80	EC	1.823,81
		CS	8.629.600,73	TR	7.826.645,93	CS	-802.954,80	TR	1.864,44
TOTALE GENERALE DELLE ENTRATE		RS	2.266.743,57	RR	2.266.702,94	R	0,00	EP	40,63
		CP	8.561.987,63	RC	5.559.942,99	A	5.561.766,80	EC	1.823,81
		CS	9.263.400,39	TR	7.826.645,93	CS	-802.954,80	TR	1.864,44

(1) Indicare l'importo del fondo pluriennale vincolato risultante dal conto del bilancio dell'anno precedente (spesa).

(2) Indicare l'importo definitivo dell'utilizzo del risultato di amministrazione

(3) Indicare l'ammontare complessivo derivante dal riaccertamento dei residui (comprende l'importo dei crediti definitivamente cancellati in quanto assolutamente inesigibili, l'importo dei crediti cancellati e reimputati agli esercizi in cui l'obbligazione è esigibile effettuata in occasione del riaccertamento straordinario dei residui, l'importo dei crediti di dubbia e difficile esazione cancellati secondo le modalità previste dal principio applicato della contabilità finanziaria 9.2). La voce comprende inoltre le rettifiche in aumento dei residui attivi effettuate a seguito della riscossione di residui attivi cancellati dalle scritture (ad es. in anni precedenti è stato cancellato un residuo attivo in quanto considerato assolutamente inesigibile. In caso di riscossione di tale credito nel corso dell'esercizio cui si riferisce il rendiconto si effettua un riaccertamento dei residui attivi in aumento) Le rettifiche in aumento sono indicate con il segno "+", le rettifiche in riduzione sono indicate con il segno "-".

(4) Indicare gli accertamenti imputati contabilmente all'esercizio cui il rendiconto si riferisce al netto dei crediti che, in occasione del riaccertamento ordinario dei residui effettuato ai sensi dell'articolo 3, comma 4, risultassero non esigibili e reimputati agli esercizi in cui le obbligazioni risultano esigibili. Nel primo esercizio di applicazione del titolo primo del D.Lgs. 11/8/2011 la voce comprende i crediti che sono stati oggetto del riaccertamento straordinario dei residui e reimputati all'esercizio.

(5) Le maggiori entrate sono indicate con il segno "+", le minori entrate sono indicate con il segno "-".




CONTO DEL BILANCIO - GESTIONE DELLE SPESE

MISSIONE, PROGRAMMA, TITOLO	DENOMINAZIONE	RESIDUI PASSIVI AL 1/1/2016 (RS)		PAGAMENTI IN C/RESIDUI (PR)		RIACCERTAMENTO RESIDUI (R)(I)		RESIDUI PASSIVI DA ESERCIZI PRECEDENTI (EP=RS-PR+R)		
		PREVISIONI DEFINITIVE DI COMPETENZA (CP)		PAGAMENTI IN C/COMPETENZA (PC)		IMPEGNI (I)(2)		RESIDUI PASSIVI DA ESERCIZIO DI COMPETENZA (EC=I-PC)		
		PREVISIONI DEFINITIVE DI CASSA (CS)		TOTALE PAGAMENTI (TP=PR+PC)		FONDO PLURIENNALE VINCOLATO (FPV) (3)		TOTALE RESIDUI PASSIVI DA RIPORTARE (TR=EP+EC)		
DISAVANZO DI AMMINISTRAZIONE		CP	0,00							
<i>MISSIONE 01 Servizi istituzionali, generali e di gestione</i>										
0101 PROGRAMMA 01	Organi istituzionali									
TITOLO 1	Spese correnti	RS	6.354,02	PR	6.354,02	R	0,00	EP	0,00	
		CP	14.506,54	PC	12.826,43	I	13.735,45	EC	909,02	
		CS	20.860,56	TP	19.180,45	FPV	0,00	TR	909,02	
TOTALE PROGRAMMA 01	Organi istituzionali	RS	6.354,02	PR	6.354,02	R	0,00	EP	0,00	
		CP	14.506,54	PC	12.826,43	I	13.735,45	EC	909,02	
		CS	20.860,56	TP	19.180,45	FPV	0,00	TR	909,02	
0102 PROGRAMMA 02	Segreteria generale									
TITOLO 1	Spese correnti	RS	1.842,53	PR	1.842,53	R	0,00	EP	0,00	
		CP	248.682,97	PC	167.083,44	I	168.925,97	EC	1.842,53	
		CS	250.525,50	TP	168.925,97	FPV	79.757,00	TR	1.842,53	
TOTALE PROGRAMMA 02	Segreteria generale	RS	1.842,53	PR	1.842,53	R	0,00	EP	0,00	
		CP	248.682,97	PC	167.083,44	I	168.925,97	EC	1.842,53	
		CS	250.525,50	TP	168.925,97	FPV	79.757,00	TR	1.842,53	
0110 PROGRAMMA 10	Risorse umane									
TITOLO 1	Spese correnti	RS	79.852,81	PR	79.852,81	R	0,00	EP	0,00	
		CP	497.150,88	PC	94.159,44	I	106.503,25	EC	12.343,81	
		CS	577.003,69	TP	174.012,25	FPV	390.136,81	TR	12.343,81	
TOTALE PROGRAMMA 10	Risorse umane	RS	79.852,81	PR	79.852,81	R	0,00	EP	0,00	
		CP	497.150,88	PC	94.159,44	I	106.503,25	EC	12.343,81	
		CS	577.003,69	TP	174.012,25	FPV	390.136,81	TR	12.343,81	
TOTALE MISSIONE 01	Servizi istituzionali, generali e di gestione	RS	88.049,36	PR	88.049,36	R	0,00	EP	0,00	
		CP	760.340,39	PC	274.069,31	I	289.164,67	EC	15.095,36	
		CS	846.389,75	TP	362.118,67	FPV	469.893,81	TR	15.095,36	
<i>MISSIONE 16 Agricoltura, politiche agroalimentari e pesca</i>										
1601 PROGRAMMA 01	Sviluppo del settore agricolo e del sistema agroalimentare									
TITOLO 1	Spese correnti	RS	514.163,63	PR	499.470,85	R	-14.692,78	EP	0,00	
		CP	6.624.913,30	PC	3.711.528,63	I	3.878.107,15	EC	166.578,52	
		CS	7.139.076,93	TP	4.210.999,48	FPV	2.123.313,03	TR	166.578,52	
TITOLO 2	Spese in conto capitale	RS	1.903,20	PR	1.903,20	R	0,00	EP	0,00	
		CP	258.666,24	PC	116.159,34	I	174.239,70	EC	58.080,36	
		CS	260.569,44	TP	118.062,54	FPV	83.833,52	TR	58.080,36	
TOTALE PROGRAMMA 01	Sviluppo del settore agricolo e del sistema agroalimentare	RS	516.066,83	PR	501.374,05	R	-14.692,78	EP	0,00	
		CP	6.883.579,54	PC	3.827.687,97	I	4.052.346,85	EC	224.658,88	
		CS	7.399.646,37	TP	4.329.062,02	FPV	2.207.346,55	TR	224.658,88	



MISSIONE, PROGRAMMA, TITOLO	DENOMINAZIONE	RESIDUI PASSIVI AL 1/1/2016 (RS)			PAGAMENTI IN C/RESIDUI (PR)			RIACCERTAMENTO RESIDUI (R/I)			RESIDUI PASSIVI DA ESERCIZI PRECEDENTI (EP=RS-PR+R)		
		PREVISIONI DEFINITIVE DI COMPETENZA (CP)			PAGAMENTI IN C/ COMPETENZA (PC)			IMPEGNI (I/I2)			RESIDUI PASSIVI DA ESERCIZIO DI COMPETENZA (EC=I-PC)		
		RS	CP	CS	PR	PC	TP	R	I	FPV	EP	EC	TR
TOTALE MISSIONE 16 Agricoltura, politiche agroalimentari e pesca		516.066,83	6.883.579,54	7.399.646,37	501.374,05	3.827.687,97	4.329.062,02	-14.692,78	4.052.346,85	2.207.346,55	623.886,14	0,00	224.658,88
MISSIONE 20 FONDI E ACCANTONAMENTI													
2003 PROGRAMMA 03 Altri fondi													
TITOLO 1 Spese correnti													
TOTALE PROGRAMMA 03 Altri fondi		0,00	88.067,70	88.067,70	0,00	88.067,70	0,00	0,00	88.067,70	0,00	88.067,70	0,00	0,00
TOTALE MISSIONE 20 FONDI E ACCANTONAMENTI		0,00	88.067,70	88.067,70	0,00	88.067,70	0,00	0,00	88.067,70	0,00	88.067,70	0,00	0,00
MISSIONE 99 SERVIZI PER CONTO TERZI													
9901 PROGRAMMA 01 Servizi per conto terzi - Partite di giro													
TITOLO 7 Uscite per conto terzi e partite di giro		97.296,57	830.000,00	927.296,57	94.793,59	487.446,31	582.239,90	0,00	565.337,65	0,00	264.662,35	2.502,98	77.891,34
TOTALE PROGRAMMA 01 Servizi per conto terzi - Partite di giro		97.296,57	830.000,00	927.296,57	94.793,59	487.446,31	582.239,90	0,00	565.337,65	0,00	264.662,35	2.502,98	77.891,34
TOTALE MISSIONE 99 SERVIZI PER CONTO TERZI		97.296,57	830.000,00	927.296,57	94.793,59	487.446,31	582.239,90	0,00	565.337,65	0,00	264.662,35	2.502,98	77.891,34
TOTALE MISSIONI		701.412,76	8.561.987,63	9.263.400,39	684.217,00	4.589.203,59	5.273.420,59	-14.692,78	4.906.849,17	2.677.240,36	977.898,10	2.502,98	317.645,58
TOTALE GENERALE DELLE SPESE		701.412,76	8.561.987,63	9.263.400,39	684.217,00	4.589.203,59	5.273.420,59	-14.692,78	4.906.849,17	2.677.240,36	977.898,10	2.502,98	317.645,58

- (1) Indicare l'ammontare complessivo derivante dal riaccertamento dei residui, sia l'importo dei debiti definitivamente cancellati dalle scritture, sia l'importo dei debiti cancellati e reimputati agli esercizi successivi (principio contabile finanziario 9.1 di cui all'Allegato n. 4-2). Le rettifiche in aumento sono indicate con il segno "+", le rettifiche in riduzione sono indicate con il segno "-".
- (2) Indicare gli impegni imputati contabilmente all'esercizio cui il rendiconto si riferisce al netto dei debiti che, in occasione del riaccertamento ordinario dei residui effettuato ai sensi dell'articolo 3, comma 4, risultassero non esigibili e reimputati agli esercizi in cui le obbligazioni risultano esigibili. Nel primo esercizio di applicazione del titolo primo del decreto legislativo n. 118 del 2011, in voce "comprende i debiti che sono stati cancellati nell'ambito del riaccertamento straordinario dei residui con imputazione all'esercizio".
- (3) Indicare l'importo corrispondente agli impegni imputati agli esercizi successivi finanziati con il fondo pluriennale vincolato



CONTO DEL BILANCIO - RIEPILOGO GENERALE DELLE SPESE PER MISSIONI

MISSIONE	RESIDUI PASSIVI AL 1/1/2016 (RS)				PAGAMENTI IN C/RESIDUI (PR)		RIACCERTAMENTO RESIDUI (R/I)		RESIDUI PASSIVI DA ESERCIZI PRECEDENTI (EP=RS-PR+R)			
	DENOMINAZIONE				PAGAMENTI IN C/COMPETENZA (PC)		IMPEGNI (I/I2)		RESIDUI PASSIVI DA ESERCIZIO DI COMPETENZA (EC=I-PC)			
	PREVISIONI DEFINITIVE DI COMPETENZA (CP)				TOTALE PAGAMENTI (TP=PR+PC)		FONDO PLURIENNALE VINCOLATO (FPV) (3)		TOTALE RESIDUI PASSIVI DA RIPORTARE (TR=EP+EC)			
PREVISIONI DEFINITIVE DI CASSA (CS)												
DISAVANZO DI AMMINISTRAZIONE				CP		0,00						
MISSIONE 01	Servizi istituzionali, generali e di gestione				RS	88.049,36	PR	88.049,36	R	0,00	EP	0,00
		CP	760.340,39	PC	274.069,31	I	289.164,67	ECP	1.281,91	EC	15.095,36	
		CS	848.389,75	TP	362.118,67	FPV	469.893,81			TR	15.095,36	
MISSIONE 16	Agricoltura, politiche agroalimentari e pesca				RS	516.066,83	PR	501.374,05	R	-14.692,78	EP	0,00
		CP	6.883.579,54	PC	3.827.687,97	I	4.052.346,85	ECP	623.886,14	EC	224.658,88	
		CS	7.399.646,37	TP	4.329.062,02	FPV	2.207.346,55			TR	224.658,88	
MISSIONE 20	FONDI E ACCANTONAMENTI				RS	0,00	PR	0,00	R	0,00	EP	0,00
		CP	88.067,70	PC	0,00	I	0,00	ECP	88.067,70	EC	0,00	
		CS	88.067,70	TP	0,00	FPV	0,00			TR	0,00	
MISSIONE 99	SERVIZI PER CONTO TERZI				RS	97.296,57	PR	94.793,59	R	0,00	EP	2.502,98
		CP	830.000,00	PC	487.446,31	I	565.337,65	ECP	264.662,35	EC	77.891,34	
		CS	927.296,57	TP	582.239,90	FPV	0,00			TR	80.394,32	
TOTALE MISSIONI		RS	701.412,76	PR	684.217,00	R	-14.692,78			EP	2.502,98	
		CP	8.561.987,63	PC	4.589.203,59	I	4.906.849,17	ECP	977.898,10	EC	317.645,58	
		CS	9.263.400,39	TP	5.273.420,59	FPV	2.677.240,36			TR	320.148,56	
TOTALE GENERALE DELLE SPESE		RS	701.412,76	PR	684.217,00	R	-14.692,78			EP	2.502,98	
		CP	8.561.987,63	PC	4.589.203,59	I	4.906.849,17	ECP	977.898,10	EC	317.645,58	
		CS	9.263.400,39	TP	5.273.420,59	FPV	2.677.240,36			TR	320.148,56	



CONTO DEL BILANCIO - RIEPILOGO GENERALE DELLE SPESE

TITOLO	DISAVANZO DI AMMINISTRAZIONE										RESIDUI PASSIVI DA ESERCIZI PRECEDENTI (EP=RS-PR+R)
	RESIDUI PASSIVI AL 1/1/2016 (RS)		PAGAMENTI IN C/RESIDUI (PR)		RIACCERTAMENTO RESIDUI (R/I)		ECONOMIE DI COMPETENZA (ECP=CP-I-FPV)		RESIDUI PASSIVI DA ESERCIZIO DI COMPETENZA (EC=I-PC)		
	PREVISIONI DEFINITIVE DI COMPETENZA (CP)	PREVISIONI DEFINITIVE DI CASSA (CS)	TOTALE PAGAMENTI (TP=PR+PC)	TOTALE PAGAMENTI (TP=PR+PC)	IMPEGNI (I/I2)	FONDO PLURIENNALE VINCOLATO (FPV) (3)	IMPEGNI (I/I2)	FONDO PLURIENNALE VINCOLATO (FPV) (3)	TOTALE RESIDUI PASSIVI DA RIPORTARE (TR=EP+EC)		
	CP	0,00	CP	0,00							
<i>TITOLO 1</i>	<i>Spese correnti</i>										
	RS	602.212,99	PR	587.520,21	R	-14.692,78				EP	0,00
	CP	7.473.321,39	PC	3.985.597,94	I	4.167.271,82	ECP		712.642,73	EC	181.673,88
	CS	8.075.534,38	TP	4.573.118,15	FPV	2.593.406,84				TR	181.673,88
<i>TITOLO 2</i>	<i>Spese in conto capitale</i>										
	RS	1.903,20	PR	1.903,20	R	0,00				EP	0,00
	CP	258.666,24	PC	116.159,34	I	174.239,70	ECP		593,02	EC	58.080,36
	CS	260.569,44	TP	118.062,54	FPV	83.833,52				TR	58.080,36
<i>TITOLO 7</i>	<i>Uscite per conto terzi e partite di giro</i>										
	RS	97.296,57	PR	94.793,59	R	0,00				EP	2.502,98
	CP	830.000,00	PC	487.446,31	I	565.337,65	ECP		264.662,35	EC	77.891,34
	CS	927.296,57	TP	582.239,90	FPV	0,00				TR	80.394,32
TOTALE TITOLI											
	RS	701.412,76	PR	684.217,00	R	-14.692,78				EP	2.502,98
	CP	8.561.987,63	PC	4.589.203,59	I	4.906.849,17	ECP		977.898,10	EC	317.645,58
	CS	9.263.400,39	TP	5.273.420,59	FPV	2.677.240,36				TR	320.148,56
TOTALE GENERALE DELLE SPESE											
	RS	701.412,76	PR	684.217,00	R	-14.692,78				EP	2.502,98
	CP	8.561.987,63	PC	4.589.203,59	I	4.906.849,17	ECP		977.898,10	EC	317.645,58
	CS	9.263.400,39	TP	5.273.420,59	FPV	2.677.240,36				TR	320.148,56



CONTO DEL BILANCIO - GESTIONE DELLE ENTRATE
 DETTAGLIO PER CAPITOLO

TITOLO TIPOLOGIA CAPITOLO	DENOMINAZIONE	RESIDUI ATTIVI AL 1/1/2016 (RS)		RISCOSSIONI IN C/RESIDUI (RR)		RIACCERTAMENTI RESIDUI (R) (3)		MAGGIORI O MINORI ENTRATE DI COMPETENZA -A- CP(5)		RESIDUI ATTIVI DA ESERCIZI PRECEDENTI (EP=RS-RR+R)	
		PREVISIONI DEFINITIVE DI COMPETENZA (CP)		RISCOSSIONI IN C/ COMPETENZA (RC)		ACCERTAMENTI (A)/(4)		ENTRATE DI COMPETENZA -A- CP(5)		RESIDUI ATTIVI DA ESERCIZIO DI COMPETENZA (EC=A-RC)	
		PREVISIONI DEFINITIVE DI CASSA (CS)	TOTALE RISCOSSIONI (TR=RR +RC)	TOTALE RISCOSSIONI (TR=RR +RC)	MAGGIORI O MINORI ENTRATE DI CASSA =TR-CS(5)	MAGGIORI O MINORI ENTRATE DI CASSA =TR-CS(5)	TOTALE RESIDUI ATTIVI DA RIPORTARE (TR=EP+EC)				
	FONDO PLURIENNALE VINCOLATO PER SPESE CORRENTI (1)	CP	1.779.123,53								
	FONDO PLURIENNALE VINCOLATO PER SPESE IN CONTO CAPITALE (1)	CP	200.593,02								
	UTILIZZO AVANZO DI AMMINISTRAZIONE (2)	CP	219.413,92								
	- di cui Utilizzo Fondo anticipazioni di liquidità (DL 35/2013 e successive modifiche e rinfiancamenti) - solo per le Regioni	CP	0,00								
	FONDO DI CASSA ALL'1/1/2016	CS	633.799,66								
TITOLO 2:	<i>Trasferimenti correnti</i>										
	TIPOLOGIA 101: Trasferimenti correnti da Amministrazioni pubbliche										
E0000110101	<i>Risorse Autonome</i>	RS	2.000.000,00	RR	2.000.000,00	R	0,00	0,00	0,00	EP	0,00
	CONTRIBUTO ORDINARIO DI FUNZIONAMENTO (ART. 15 DELLO STATUTO)	CP	3.000.000,00	RC	3.000.000,00	A	3.000.000,00	3.000.000,00	0,00	EC	0,00
		CS	5.000.000,00	TR	5.000.000,00	CS	0,00	0,00		TR	0,00
E0000120201	<i>Risorse Vincolate (Capitolo: U0001310401)</i>	RS	241.212,07	RR	241.212,07	R	0,00	0,00		EP	0,00
	RIMBORSI FORFETTARI DA PARTE DEL FEAGA DESTINATI AL FUNZIONAMENTO DELLA STRUTTURA DELL'ORGANISMO PAGATORE (EX ARTICOLO 55 REG. 1306/2013)	CP	351.219,01	RC	0,00	A	0,00	0,00		EC	0,00
		CS	592.431,08	TR	241.212,07	CS	-351.219,01	-351.219,01		TR	0,00
E0000120301	<i>Risorse Autonome</i>	RS	14.000,00	RR	14.000,00	R	0,00	0,00		EP	0,00
	RIMBORSI FORFETTARI DA PARTE DEL FEAGA DESTINATI AL FUNZIONAMENTO DELLA STRUTTURA DELL'ORGANISMO PAGATORE (EX ARTICOLO 25 REG. 73/2009)	CP	0,00	RC	0,00	A	0,00	0,00		EC	0,00
		CS	14.000,00	TR	14.000,00	CS	0,00	0,00		TR	0,00
E0000210201	<i>Risorse Vincolate (Capitolo: U0001310601)</i>	RS	0,00	RR	0,00	R	0,00	0,00		EP	0,00
	Misura 20 PSR Calabria - Assistenza tecnica	CP	200.000,00	RC	0,00	A	0,00	0,00		EC	0,00
		CS	200.000,00	TR	0,00	CS	-200.000,00	-200.000,00		TR	0,00
E0000220101	<i>Risorse Autonome</i>	RS	0,00	RR	0,00	R	0,00	0,00		EP	0,00
	ASSEGNAZIONE DA PARTE DI AGEA DEI FONDI RELATIVI AI COSTI PER LA GESTIONE DEI FASCICOLI AZIENDALI SULLA BASE DEL RIPARTO APPROVATO (...)	CP	1.962.412,23	RC	1.962.412,23	A	1.962.412,23	1.962.412,23	0,00	EC	0,00
		CS	1.962.412,23	TR	1.962.412,23	CS	0,00	0,00		TR	0,00
20101	TIPOLOGIA 101: Trasferimenti correnti da Amministrazioni pubbliche	RS	2.255.212,07	RR	2.255.212,07	R	0,00	0,00		EP	0,00
		CP	5.513.631,24	RC	4.962.412,23	A	4.962.412,23	4.962.412,23	-551.219,01	EC	0,00
		CS	7.768.843,31	TR	7.217.624,30	CS	-551.219,01	-551.219,01		TR	0,00
20000 TOTALE	<i>Trasferimenti correnti</i>	RS	2.255.212,07	RR	2.255.212,07	R	0,00	0,00		EP	0,00
TITOLO 2		CP	5.513.631,24	RC	4.962.412,23	A	4.962.412,23	4.962.412,23	-551.219,01	EC	0,00
		CS	7.768.843,31	TR	7.217.624,30	CS	-551.219,01	-551.219,01		TR	0,00
TITOLO 3:	<i>Entrate extratributarie</i>										
	TIPOLOGIA 300: Interessi attivi										
E0000310101	<i>Risorse Autonome</i>	RS	0,00	RR	0,00	R	0,00	0,00		EP	0,00
	INTERESSI ATTIVI DI TESORERIA	CP	0,00	RC	6.827,72	A	6.827,72	6.827,72	6.827,72	EC	0,00
		CS	0,00	TR	6.827,72	CS	0,00	0,00		TR	0,00
30300	TIPOLOGIA 300: Interessi attivi	RS	0,00	RR	0,00	R	0,00	0,00		EP	0,00
		CP	0,00	RC	6.827,72	A	6.827,72	6.827,72	6.827,72	EC	0,00
		CS	0,00	TR	6.827,72	CS	0,00	0,00		TR	0,00



TITOLO TIPOLOGIA CAPITOLO	DENOMINAZIONE	RESIDUI ATTIVI AL 1/1/2016 (RS)		RISCOSSIONI IN C/RESIDUI (RR)		RIACCERTAMENTI RESIDUI (R) (3)		MAGGIORI O MINORI ENTRATE DI COMPETENZA =A- CP(S)		RESIDUI ATTIVI DA ESERCIZI PRECEDENTI (EP=RS-RR+R)	
		PREVISIONI DEFINITIVE DI COMPETENZA (CP)		RISCOSSIONI IN C/ COMPETENZA (RC)		ACCERTAMENTI (A)(4)				RESIDUI ATTIVI DA ESERCIZIO DI COMPETENZA (EC=A-RC)	
		PREVISIONI DEFINITIVE DI CASSA (CS)		TOTALE RISCOSSIONI (TR=RR +RC)		MAGGIORI O MINORI ENTRATE DI CASSA =TR-CS(S)				TOTALE RESIDUI ATTIVI DA RIPORTARE (TR=EP+EC)	
TIPOLOGIA 500: Rimborsi e altre entrate correnti											
E0000320101	Risorse Vincolate (Capitolo: 10001210201)	RS	10.498,51	RR	10.498,51	R	0,00			EP	0,00
	RIMBORSI E PROVENTI DIVERSI	CP	19.225,92	RC	27.189,20	A	27.189,20	CP	7.963,28	EC	0,00
		CS	29.724,43	TR	37.687,71	CS	7.963,28			TR	0,00
30500	TIPOLOGIA 500: Rimborsi e altre entrate correnti	RS	10.498,51	RR	10.498,51	R	0,00			EP	0,00
		CP	19.225,92	RC	27.189,20	A	27.189,20	CP	7.963,28	EC	0,00
		CS	29.724,43	TR	37.687,71	CS	7.963,28			TR	0,00
30000 TOTALE TITOLO 3	Entrate extratributarie	RS	10.498,51	RR	10.498,51	R	0,00			EP	0,00
		CP	19.225,92	RC	34.016,92	A	34.016,92	CP	14.791,00	EC	0,00
		CS	29.724,43	TR	44.515,43	CS	14.791,00			TR	0,00
TITOLO 9: Entrate per conto terzi e partite di giro											
TIPOLOGIA 100: Entrate per partite di giro											
E0000610101	Risorse Autonome	RS	0,00	RR	0,00	R	0,00			EP	0,00
	RITENUTE ERARIALI SULLE INDENNITA'E SUGLI ASSEGNI CORRISPOSTI AGLI AMMINISTRATORI ED AI DIPENDENTI (cap.3110101 S)	CP	440.000,00	RC	357.693,94	A	357.693,94	CP	-82.306,06	EC	0,00
		CS	440.000,00	TR	357.693,94	CS	-82.306,06			TR	0,00
E0000610201	Risorse Autonome	RS	0,00	RR	0,00	R	0,00			EP	0,00
	RITENUTE PER ONERI RIFLESSI A CARICO DEL PERSONALE (cap.3110201 S)	CP	270.000,00	RC	145.607,46	A	145.607,46	CP	-124.392,54	EC	0,00
		CS	270.000,00	TR	145.607,46	CS	-124.392,54			TR	0,00
E0000610300	Risorse Autonome	RS	14,11	RR	0,00	R	0,00			EP	14,11
	RITENUTE DIVERSE DI NATURA NON ERARIALE, MUTUALISTICA O PREVIDENZIALE SUGLI EMOLUMENTI AL PERSONALE DIP.(cap.31103 S)	CP	0,00	RC	0,00	A	0,00	CP	0,00	EC	0,00
		CS	14,11	TR	0,00	CS	-14,11			TR	14,11
E0000610301	Risorse Autonome	RS	0,00	RR	0,00	R	0,00			EP	0,00
	RITENUTE DIVERSE DI NATURA NON ERARIALE, MUTUALISTICA O PREVIDENZIALE SUGLI EMOLUMENTI AL PERSONALE DIP.(cap.31103 S)	CP	40.000,00	RC	36.562,84	A	36.562,84	CP	-3.437,16	EC	0,00
		CS	40.000,00	TR	36.562,84	CS	-3.437,16			TR	0,00
E0000610401	Risorse Autonome	RS	0,00	RR	0,00	R	0,00			EP	0,00
	RITENUTE ERARIALI SULLE PRESTAZIONI COORDINATE E CONTINUATIVE (cap.3110401 S)	CP	10.000,00	RC	0,00	A	0,00	CP	-10.000,00	EC	0,00
		CS	10.000,00	TR	0,00	CS	-10.000,00			TR	0,00
E0000611101	Risorse Autonome	RS	992,36	RR	992,36	R	0,00			EP	0,00
	ANTICIPAZIONI ECONOMICI (cap.3111101 S)	CP	20.000,00	RC	8.327,11	A	10.150,92	CP	-9.849,08	EC	1.823,81
		CS	20.992,36	TR	9.319,47	CS	-11.672,89			TR	1.823,81
90100	TIPOLOGIA 100: Entrate per partite di giro	RS	1.006,47	RR	992,36	R	0,00			EP	14,11
		CP	780.000,00	RC	548.191,35	A	550.015,16	CP	-229.984,84	EC	1.823,81
		CS	781.006,47	TR	549.183,71	CS	-231.822,76			TR	1.837,92
TIPOLOGIA 200: Entrate per conto terzi											
E0000610501	Risorse Autonome	RS	0,00	RR	0,00	R	0,00			EP	0,00
	RITENUTE ERARIALI SULLE PRESTAZIONI PROFESSIONALI ED OCCASIONALI (cap. 3110501 S)	CP	20.000,00	RC	15.322,49	A	15.322,49	CP	-4.677,51	EC	0,00
		CS	20.000,00	TR	15.322,49	CS	-4.677,51			TR	0,00
E0000611201	Risorse Autonome	RS	0,00	RR	0,00	R	0,00			EP	0,00
	SOMME INTROITATE PER CONTO TERZI (cap.3111201 S)	CP	10.000,00	RC	0,00	A	0,00	CP	-10.000,00	EC	0,00
		CS	10.000,00	TR	0,00	CS	-10.000,00			TR	0,00
E0000612200	Risorse Autonome	RS	26,52	RR	0,00	R	0,00			EP	26,52
	PARTITE DI GIRO DIVERSE (cap.3112200 S)	CP	0,00	RC	0,00	A	0,00	CP	0,00	EC	0,00
		CS	26,52	TR	0,00	CS	-26,52			TR	26,52



TITOLO TIPOLOGIA CAPITOLO	RESIDUI ATTIVI AL 1/1/2016 (RS)		RISCOSSIONI IN C/RESIDUI (RR)		RIACCERTAMENTI RESIDUI (R) (3)		RESIDUI ATTIVI DA ESERCIZI PRECEDENTI (EP=RS-RR+R)	
	PREVISIONI DEFINITIVE DI COMPETENZA (CP)		RISCOSSIONI IN C/ COMPETENZA (RC)		ACCERTAMENTI (A)(4)		RESIDUI ATTIVI DA ESERCIZIO DI COMPETENZA (EC=A-RC)	
	PREVISIONI DEFINITIVE DI CASSA (CS)	TOTALE RISCOSSIONI (TR=RR +RC)	TOTALE RISCOSSIONI (TR=RR +RC)	MAGGIORI O MINORI ENTRATE DI CASSA =TR-CS(5)	MAGGIORI O MINORI ENTRATE DI COMPETENZA =A- CP(5)	TOTALE RESIDUI ATTIVI DA RIPORTARE (TR=EP+EC)		
E0000612201	Risorse Autonome		RS	0,00	RR	0,00	EP	0,00
	CP	20.000,00	RC	0,00	A	0,00	EC	0,00
	CS	20.000,00	TR	0,00	CS	-20.000,00	TR	0,00
90200	RS	26,52	RR	0,00	R	0,00	EP	26,52
	CP	50.000,00	RC	15.322,49	A	15.322,49	EC	0,00
	CS	50.026,52	TR	15.322,49	CS	-34.704,03	TR	26,52
90000 TOTALE	RS	1.032,99	RR	992,36	R	0,00	EP	40,63
TITOLO 9	CP	830.000,00	RC	563.513,84	A	563.537,65	EC	1.823,81
	CS	831.032,99	TR	564.506,20	CS	-266.526,79	TR	1.864,44
TOTALE TITOLI	RS	2.266.743,57	RR	2.266.702,94	R	0,00	EP	40,63
	CP	6.362.857,16	RC	5.559.942,99	A	5.561.766,80	EC	1.823,81
	CS	8.629.600,73	TR	7.826.645,93	CS	-802.954,80	TR	1.864,44
TOTALE GENERALE DELLE ENTRATE	RS	2.266.743,57	RR	2.266.702,94	R	0,00	EP	40,63
	CP	8.561.987,63	RC	5.559.942,99	A	5.561.766,80	EC	1.823,81
	CS	9.263.400,39	TR	7.826.645,93	CS	-802.954,80	TR	1.864,44

- (1) Indicare l'importo del fondo pluriennale vincolato risultante dal conto del bilancio dell'anno precedente (spesa). Nel primo esercizio di applicazione del titolo primo del decreto legislativo n. 118/2011 si indica un importo pari a 0 e, a seguito del riaccertamento straordinario dei residui previsto dall'articolo 3, comma 7, l'importo del fondo pluriennale vincolato determinato in tale occasione.
- (2) Indicare l'importo definitivo del risultato del risultato di amministrazione.
- (3) Indicare l'ammontare complessivo derivante dal riaccertamento dei residui (comprende l'importo dei crediti definitivamente cancellati in quanto assolutamente inesigibili, l'importo dei crediti cancellati e reimputati agli esercizi in cui l'obbligazione è esigibile effettuata in occasione del riaccertamento straordinario dei residui, l'importo dei crediti di dubbia e difficile esazione cancellati secondo le modalità previste dal principio applicato della contabilità finanziaria 9.2). La voce comprende inoltre le rettifiche in aumento dei residui attivi effettuate a seguito della riscossione di residui attivi cancellati dalle scritture (ad es. In anni precedenti è stato cancellato un residuo attivo in quanto considerato assolutamente inesigibile. In caso di riscossione di tale credito nel corso dell'esercizio cui si riferisce il rendiconto si effettua un riaccertamento dei residui attivi in aumento). Le rettifiche in aumento sono indicate con il segno "+", le rettifiche in riduzione sono indicate con il segno "-".
- (4) Indicare gli accertamenti imputati contabilmente all'esercizio cui il rendiconto si riferisce al netto dei crediti che, in occasione del riaccertamento ordinario dei residui effettuato ai sensi dell'articolo 3, comma 4, risultassero non esigibili e reimputati agli esercizi in cui le obbligazioni risultano esigibili. Nel primo esercizio di applicazione del titolo primo del DLgs 118/2011 la voce comprende i crediti che sono stati oggetto del riaccertamento straordinario dei residui e reimputati all'esercizio.
- (5) Le maggiori entrate sono indicate con il segno "+", le minori entrate sono indicate con il segno "-".

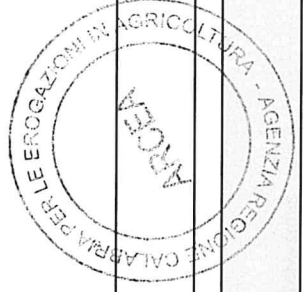


CONTO DEL BILANCIO - GESTIONE DELLE SPESE
DETTAGLIO PER CAPITOLO


MISSIONE, PROGRAMMA, TITOLO, CAPITOLO	DENOMINAZIONE	RESIDUI PASSIVI AL 1/1/2016 (RS)		PAGAMENTI IN C/RESIDUI (PR)		RIACCERTAMENTO RESIDUI (R/V1)		RESIDUI PASSIVI DA ESERCIZI PRECEDENTI (EP=RS-PR+R)	
		PREVISIONI DEFINITIVE DI COMPETENZA (CP)		PAGAMENTI IN C/COMPETENZA (PC)		IMPEGNI (I/2)		RESIDUI PASSIVI DA ESERCIZIO DI COMPETENZA (EC=I-PC)	
		PREVISIONI DEFINITIVE DI CASSA (CS)		TOTALE PAGAMENTI (TP=PR+PC)		FONDO PLURIENNALE VINCOLATO (FPV) (3)		TOTALE RESIDUI PASSIVI DA RIPORTARE (TR=EP+EC)	
DISAVANZO DI AMMINISTRAZIONE		CP	0,00						
MISSIONE 01									
Servizi istituzionali, generati e di gestione									
0101 PROGRAMMA 01									
Organi istituzionali									
TITOLO 1	Spese correnti								
U0001110201	Risorse Autonome	RS	4.963,40	PR	4.963,40	R	0,00	EP	0,00
		CP	0,00	PC	0,00	I	0,00	EC	0,00
		CS	4.963,40	TP	4.963,40	FPV	0,00	TR	0,00
U0001110301	Spese per indennità di carica e di trasporto collegio revisori dei conti e relativi oneri (art.12 statuto) (spese obbligatorie)	RS	0,00	PR	0,00	R	0,00	EP	0,00
		CP	1.000,00	PC	363,52	I	363,52	EC	0,00
		CS	1.000,00	TP	363,52	FPV	0,00	TR	0,00
U0001210601	Spese di rappresentanza	RS	0,00	PR	0,00	R	0,00	EP	0,00
		CP	1.390,62	PC	1.390,62	R	0,00	EC	0,00
		CS	13.506,54	TP	12.462,91	I	13.371,93	TR	0,00
		CS	14.897,16	TP	13.853,53	FPV	0,00	TR	0,00
TOTALE TITOLO 1	INDENNITA' DI MISSIONE IN ITALIA, NELL'U.E. E RIMBORSO SPESE DI TRASPORTO (spese obbligatorie)	RS	1.390,62	PR	1.390,62	R	0,00	EP	0,00
		CP	13.506,54	PC	12.462,91	I	13.371,93	EC	0,00
		CS	14.897,16	TP	13.853,53	FPV	0,00	TR	0,00
TOTALE TITOLO 1	Spese correnti	RS	6.354,02	PR	6.354,02	R	0,00	EP	0,00
		CP	14.506,54	PC	12.826,43	I	13.735,45	EC	0,00
		CS	20.860,56	TP	19.180,45	FPV	0,00	TR	0,00
TOTALE PROGRAMMA 01	Organi istituzionali	RS	6.354,02	PR	6.354,02	R	0,00	EP	0,00
		CP	14.506,54	PC	12.826,43	I	13.735,45	EC	0,00
		CS	20.860,56	TP	19.180,45	FPV	0,00	TR	0,00
0102 PROGRAMMA 02	Segreteria generale								
TITOLO 1	Spese correnti								
U0001110102	Risorse Autonome	RS	0,00	PR	0,00	R	0,00	EP	0,00
		CP	140.899,72	PC	140.899,72	I	140.899,72	EC	0,00
		CS	140.899,72	TP	140.899,72	FPV	0,00	TR	0,00
U0001110103	Indennità lorda corrisposta al direttore	RS	0,00	PR	0,00	R	0,00	EP	0,00
		CP	64.000,00	PC	64.000,00	I	64.000,00	EC	0,00
		CS	64.000,00	TP	64.000,00	FPV	0,00	TR	0,00
U0001110402	Indennità di risultato lorda corrisposta al direttore	RS	0,00	PR	0,00	R	0,00	EP	0,00
		CP	16.049,75	PC	16.049,75	I	16.049,75	EC	0,00
		CS	16.049,75	TP	16.049,75	FPV	0,00	TR	0,00
U0001110403	Contributi obbligatori per il direttore	RS	0,00	PR	0,00	R	0,00	EP	0,00
		CP	10.287,00	PC	10.287,00	I	10.287,00	EC	0,00
		CS	10.287,00	TP	10.287,00	FPV	0,00	TR	0,00
U0001110502	Contributi per indennità di risultato lorda corrisposta al direttore	RS	0,00	PR	0,00	R	0,00	EP	0,00
		CP	1.842,53	PC	1.842,53	I	1.842,53	EC	0,00
		CS	11.976,50	TP	11.976,50	FPV	0,00	TR	0,00
U0001110503	Irapp sulla indennità lorda corrisposta al direttore	RS	1.842,53	PR	1.842,53	R	0,00	EP	0,00
		CP	10.133,97	PC	10.133,97	I	11.976,50	EC	1.842,53
		CS	13.819,03	TP	11.976,50	FPV	0,00	TR	1.842,53
U0001110503	Risorse Autonome	RS	0,00	PR	0,00	R	0,00	EP	0,00
		CP	5.470,00	PC	5.470,00	I	5.470,00	EC	0,00
		CS	5.470,00	TP	5.470,00	FPV	0,00	TR	0,00
U0001110503	Irapp sulla indennità di risultato lorda corrisposta al direttore	RS	0,00	PR	0,00	R	0,00	EP	0,00
		CP	5.470,00	PC	5.470,00	I	5.470,00	EC	0,00
		CS	5.470,00	TP	5.470,00	FPV	0,00	TR	0,00



MISSIONE, PROGRAMMA, TITOLO, CAPITOLO	DENOMINAZIONE	RESIDUI PASSIVI AL 1/1/2016 (RS)		PAGAMENTI IN C/RESIDUI (PR)		RIACCERTAMENTO RESIDUI (R)(I)		RESIDUI PASSIVI DA ESERCIZI PRECEDENTI (EP=RS-PR+R)	
		PREVISIONI DEFINITIVE DI COMPETENZA (CF)		PAGAMENTI IN C/COMPETENZA (PC)		IMPEGNI (I)(2)		RESIDUI PASSIVI DA ESERCIZIO DI COMPETENZA (EC=C-I-PC)	
		PREVISIONI DEFINITIVE DI CASSA (CS)		TOTALE PAGAMENTI (TP=PR+PC)		FONDO PLURIENNALE VINCOLATO (FPV) (3)		TOTALE RESIDUI PASSIVI DA RIPORTARE (TR=EP+EC)	
U9100000022	Fondo Pluriennale Vincolato della Missione-Programma U.01.02 Segreteria generale - PARTE CORRENTE AUTONOMA RO	RS CP CS	0,00 0,00 0,00	PR PC TP	0,00 0,00 0,00	R I FPV	0,00 0,00 79.757,00	EP EC TR	0,00 0,00 0,00
TOTALE TITOLO 1	Spese correnti	RS CP CS	1.842,53 248.682,97 250.525,50	PR PC TP	1.842,53 167.083,44 168.925,97	R I FPV	0,00 0,00 168.925,97	EP EC TR	0,00 1.842,53 1.842,53
TOTALE PROGRAMMA 02	Segreteria generale	RS CP CS	1.842,53 248.682,97 250.525,50	PR PC TP	1.842,53 167.083,44 168.925,97	R I FPV	0,00 0,00 79.757,00	EP EC TR	0,00 1.842,53 1.842,53
0110 PROGRAMMA 10	Risorse umane								
TITOLO 1	Spese correnti								
U0001210402	Risorse Autonome	RS CP CS	0,00 70.076,70 70.076,70	PR PC TP	0,00 0,00 0,00	R I FPV	0,00 0,00 0,00	EP EC TR	0,00 0,00 70.076,70
U0001210403	FONDO PER LA RETRIBUZIONE DI RISULTATO E DI POSIZIONE DEI DIRIGENTI - Indennità lorda	RS CP CS	0,00 16.850,00 16.850,00	PR PC TP	0,00 0,00 0,00	R I FPV	0,00 0,00 0,00	EP EC TR	0,00 0,00 16.850,00
U0001210502	FONDO PER LA RETRIBUZIONE DI RISULTATO E DI POSIZIONE DEI DIRIGENTI - Contributi	RS CP CS	69.097,58 321.927,71 391.025,29	PR PC TP	69.097,58 69.338,61 138.436,19	R I FPV	0,00 69.338,61 0,00	EP EC TR	0,00 0,00 252.589,10
U0001210503	Risorse Autonome	RS CP CS	41,14 62.046,84 62.087,98	PR PC TP	41,14 7.601,90 7.643,04	R I FPV	0,00 16.502,60 0,00	EP EC TR	0,00 0,00 45.544,24
U0001211301	Risorse Autonome	RS CP CS	10.714,09 25.430,21 36.144,30	PR PC TP	10.714,09 16.420,65 27.134,74	R I FPV	0,00 19.863,76 0,00	EP EC TR	0,00 0,00 5.566,45
U0001231401	Risorse Autonome	RS CP CS	0,00 819,42 819,42	PR PC TP	0,00 798,28 798,28	R I FPV	0,00 798,28 0,00	EP EC TR	0,00 0,00 21,14
U9100000064	SPESA PER SERVIZIO SOSTITUTIVO MENSA MEDIANTE EROGAZIONE BUONI PASTO	RS CP CS	0,00 497.150,88 577.003,69	PR PC TP	0,00 94.159,44 174.012,25	R I FPV	0,00 106.503,25 390.136,81	EP EC TR	0,00 0,00 -390.136,81
TOTALE TITOLO 1	Spese correnti	RS CP CS	79.852,81 497.150,88 577.003,69	PR PC TP	79.852,81 94.159,44 174.012,25	R I FPV	0,00 106.503,25 390.136,81	EP EC TR	0,00 12.343,81 12.343,81
TOTALE PROGRAMMA 10	Risorse umane	RS CP CS	79.852,81 497.150,88 577.003,69	PR PC TP	79.852,81 94.159,44 174.012,25	R I FPV	0,00 106.503,25 390.136,81	EP EC TR	0,00 12.343,81 12.343,81
TOTALE MISSIONE 01	Servizi istituzionali, generali e di gestione	RS CP CS	88.049,36 760.340,39 848.389,75	PR PC TP	88.049,36 274.069,31 362.118,67	R I FPV	0,00 289.164,67 469.893,81	EP EC TR	0,00 15.095,36 15.095,36
MISSIONE 16	Agricoltura, politiche agroalimentari e pesca								
1601 PROGRAMMA 01	Sviluppo del settore agricolo e del sistema agroalimentare								



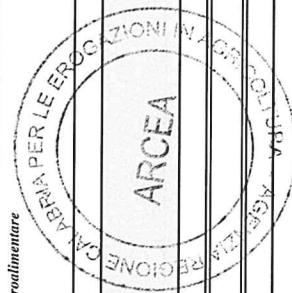
MISSIONE, PROGRAMMA, TITOLO, CAPITOLO	DENOMINAZIONE	RESIDUI PASSIVI AL 1/1/2016 (RS)		PAGAMENTI IN C/RESIDUI (PR)		RIACCERTAMENTO RESIDUI (R/I)		RESIDUI PASSIVI DA ESERCIZI PRECEDENTI (EP=RS-PR+R)	
		PREVISIONI DEFINITIVE DI COMPETENZA (CP)		PAGAMENTI IN C/COMPETENZA (PC)		IMPEGNI (I/2)		RESIDUI PASSIVI DA ESERCIZIO DI COMPETENZA (EC=I-PC)	
		PREVISIONI DEFINITIVE DI CASSA (CS)		TOTALE PAGAMENTI (TP=PR+PC)		FONDO PLURIENNALE VINCOLATO (FPV) (3)		TOTALE RESIDUI PASSIVI DA RIPORTARE (TR=EP+EC)	
TITOLO 1	Spese correnti								
U0001210102	Risorse Autonome	RS	0,00	PR	0,00	R	0,00	EP	0,00
	Indennità lorda corrisposta al personale dipendente	CP	967.427,02	PC	967.427,02	I	967.427,02	EC	0,00
		CS	967.427,02	TP	967.427,02	FPV	0,00	TR	0,00
U0001210103	Risorse Autonome	RS	0,00	PR	0,00	R	0,00	EP	0,00
	Indennità lorda corrisposta ai Dirigenti	CP	226.031,99	PC	226.031,99	I	226.031,99	EC	0,00
		CS	226.031,99	TP	226.031,99	FPV	0,00	TR	0,00
U0001210201	Risorse Vincolate (Capitale: E0000320101)	RS	7.291,74	PR	7.291,74	R	0,00	EP	0,00
	SPESA PER IL PERSONALE COMANDATO	CP	93.000,00	PC	58.334,80	I	65.883,28	EC	7.548,48
		CS	100.291,74	TP	65.626,54	FPV	0,00	TR	7.548,48
U0001210302	Risorse Autonome	RS	40.956,04	PR	40.956,04	R	0,00	EP	0,00
	Contributi obbligatori per il personale	CP	284.722,47	PC	244.067,74	I	284.722,47	EC	40.654,73
		CS	325.678,51	TP	285.023,78	FPV	0,00	TR	40.654,73
U0001210303	Risorse Autonome	RS	11.139,57	PR	11.139,57	R	0,00	EP	0,00
	Contributi obbligatori per i Dirigenti	CP	64.825,95	PC	55.697,70	I	64.825,95	EC	0,00
		CS	75.965,52	TP	66.837,27	FPV	0,00	TR	0,00
U0001210701	Risorse Autonome	RS	0,00	PR	0,00	R	0,00	EP	0,00
	SPESA PER CONTRATTI DI PRESTAZIONE D'OPERA PROFESSIONALE, ANCHE A CARATTERE COORDINATO E CONTINUATIVO AI SENSI DEGLI ARTT.2230 E SS. C.C.	CP	5.000,00	PC	5.000,00	I	5.000,00	EC	0,00
		CS	5.000,00	TP	5.000,00	FPV	0,00	TR	0,00
U0001211202	Risorse Autonome	RS	12.154,31	PR	12.154,31	R	0,00	EP	0,00
	Inap sulle retribuzioni corrisposte al personale dipendente	CP	80.147,02	PC	68.087,38	I	80.147,02	EC	12.059,64
		CS	92.301,33	TP	80.241,69	FPV	0,00	TR	12.059,64
U0001211203	Risorse Autonome	RS	3.301,47	PR	3.301,47	R	0,00	EP	0,00
	Inap sulle retribuzioni corrisposte ai Dirigenti	CP	20.863,30	PC	18.157,93	I	20.863,30	EC	0,00
		CS	24.164,77	TP	21.459,40	FPV	0,00	TR	0,00
U0001211204	Risorse Autonome	RS	0,00	PR	0,00	R	0,00	EP	0,00
	FONDO PER LA RETRIBUZIONE DI RISULTATO E DI POSIZIONE DEI DIRIGENTI - IRAP	CP	6.000,00	PC	6.000,00	I	6.000,00	EC	0,00
		CS	6.000,00	TP	6.000,00	FPV	0,00	TR	0,00
U0001211205	Risorse Autonome	RS	9.129,48	PR	9.129,48	R	0,00	EP	0,00
	Inap sul Fondo miglioramento dell'efficienza dei servizi	CP	26.153,90	PC	2.715,01	I	5.893,83	EC	3.178,82
		CS	35.283,38	TP	11.844,49	FPV	0,00	TR	3.178,82
U0001211206	Risorse Autonome	RS	337,58	PR	337,58	R	0,00	EP	0,00
	Inap sulla Indennità lorda di lavoro straordinario corrisposta al personale dipendente	CP	3.262,42	PC	82,54	I	82,54	EC	0,00
		CS	3.600,00	TP	420,12	FPV	0,00	TR	0,00
U0001211502	Risorse Autonome	RS	3.757,38	PR	3.076,65	R	0,00	EP	0,00
	Indennità lorda di lavoro straordinario corrisposta al personale dipendente	CP	24.523,35	PC	971,02	I	971,02	EC	0,00
		CS	28.280,73	TP	4.047,67	FPV	0,00	TR	0,00
U0001211503	Risorse Autonome	RS	945,23	PR	945,23	R	0,00	EP	0,00
	Contributi per Indennità lorda di lavoro straordinario corrisposta al personale dipendente	CP	6.667,76	PC	231,10	I	231,10	EC	0,00
		CS	7.612,99	TP	1.176,33	FPV	0,00	TR	0,00
U0001230101	Risorse Autonome	RS	43.917,07	PR	43.917,07	R	0,00	EP	0,00
	FITTI PASSIVI	CP	0,00	PC	0,00	I	0,00	EC	0,00
		CS </td <td>43.917,07</td> <td>TP</td> <td>43.917,07</td> <td>FPV</td> <td>0,00</td> <td>TR</td> <td>0,00</td>	43.917,07	TP	43.917,07	FPV	0,00	TR	0,00
U0001230201	Risorse Autonome	RS	0,00	PR	0,00	R	0,00	EP	0,00
	SPESA CONDIZIONALE, REGISTRAZIONE CONTRATTI ED ALTRE EVENTUALI SPESE DI FUNZIONAMENTO	CP	1.534,16	PC	1.534,16	I	1.534,16	EC	0,00
		CS	1.534,16	TP	1.534,16	FPV	0,00	TR	0,00
U0001230301	Risorse Autonome	RS	0,00	PR	0,00	R	0,00	EP	0,00
	IMPOSTE E TASSE A CARICO ARCEA	CP	3.551,53	PC	3.551,53	I	3.551,53	EC	0,00
		CS	3.551,53	TP	3.551,53	FPV	0,00	TR	0,00



MISSIONE, PROGRAMMA, TITOLO, CAPITOLO	DENOMINAZIONE	RESIDUI PASSIVI AL 1/1/2016 (RS)		PAGAMENTI IN C/RESIDUI (PR)		RIACCERTAMENTO RESIDUI (R(L))		RESIDUI PASSIVI DA ESERCIZI PRECEDENTI (EP=RS-PR+R)	
		PREVISIONI DEFINITIVE DI COMPETENZA (CP)		PAGAMENTI IN C/COMPETENZA (PC)		IMPEGNI (I(V2))		RESIDUI PASSIVI DA ESERCIZIO DI COMPETENZA (EC=I-PC)	
		PREVISIONI DEFINITIVE DI CASSA (CS)		TOTALE PAGAMENTI (TP=PR+PC)		FONDO PLURIENNALE VINCOLATO (FPV)(3)		TOTALE RESIDUI PASSIVI DA RIPORTARE (TR=EP+EC)	
U0001230501	Risorse Autonome MANUTENZIONE ORDINARIA E ADEGUAMENTI FUNZIONALI SU EDIFICI IN LOCAZIONE	RS CP CS	0,00 60.000,00 60.000,00	PR PC TP	0,00 60.000,00 60.000,00	R I FPV	0,00 60.000,00 0,00	EP EC TR	0,00 0,00 0,00
U0001230603	Risorse Autonome SPESE PER LA MANUTENZIONE, RINNOVAMENTO ED ACQUISTO MACCHINE ED ATTREZZ. D'UFFICIO	RS CP CS	651,47 2.745,68 3.397,15	PR PC TP	651,47 2.915,34 2.915,34	R I FPV	0,00 1.781,10 0,00	EP EC TR	0,00 500,93 500,93
U0001230604	Risorse Autonome SPESE PER LA MANUTENZIONE, RINNOVAMENTO ED ACQUISTO AUTOVEICOLI	RS CP CS	0,00 2.915,34 2.915,34	PR PC TP	0,00 2.915,34 2.915,34	R I FPV	0,00 2.915,34 0,00	EP EC TR	0,00 0,00 0,00
U0001230704	Risorse Autonome Servizio di vigilanza	RS CP CS	1.475,96 1.475,96 0,00	PR PC TP	0,00 0,00 0,00	R I FPV	0,00 0,00 0,00	EP EC TR	0,00 0,00 0,00
U0001230802	Risorse Autonome Spese di cancelleria	RS CP CS	0,00 4.082,80 4.082,80	PR PC TP	0,00 4.082,80 4.082,80	R I FPV	0,00 4.082,80 0,00	EP EC TR	0,00 0,00 0,00
U0001230803	Risorse Autonome Spese postali	RS CP CS	0,00 4.000,00 4.000,00	PR PC TP	0,00 4.000,00 4.000,00	R I FPV	0,00 2.817,99 0,00	EP EC TR	0,00 0,00 0,00
U0001231001	Risorse Autonome SPESE TELEFONICHE E PER CANONI DI TRASMISSIONE DATI E DI COMUNICAZIONE IN GENERE	RS CP CS	0,00 19.309,10 19.309,10	PR PC TP	0,00 14.211,24 14.211,24	R I FPV	0,00 14.211,24 0,00	EP EC TR	0,00 0,00 0,00
U0001231101	Risorse Autonome SPESE PER IL SERVIZIO AUTOMOBILISTICO, TRASPORTO IN GENERE E FACCHINAGGIO	RS CP CS	53,65 2.500,00 2.553,65	PR PC TP	53,65 2.271,69 2.325,34	R I FPV	0,00 2.271,69 0,00	EP EC TR	0,00 0,00 0,00
U0001231801	Risorse Autonome RESTITUZIONE E RIMBORSI VARI	RS CP CS	1.061,72 2.000,00 3.061,72	PR PC TP	1.061,72 539,28 1.601,00	R I FPV	0,00 953,31 0,00	EP EC TR	0,00 414,03 414,03
U0001232001	Risorse Autonome INTERESSI PASSIVI DI TESORERIA	RS CP CS	3,03 0,00 3,03	PR PC TP	3,03 0,00 3,03	R I FPV	0,00 0,00 0,00	EP EC TR	0,00 0,00 0,00
U0001232002	Risorse Autonome ONERI BANCARI VARI	RS CP CS	0,00 92,41 92,41	PR PC TP	0,00 72,27 72,27	R I FPV	0,00 75,30 0,00	EP EC TR	0,00 3,03 3,03
U0001310401	Risorse Vincolate (Capitolo: E0000120201) SPESE PER SERVIZI CHE L'AGENZIA DELEGA ALL'AGEA E AI SOGGETTI DI CUI LA STESSA SI AVVALE PER I PROPRI FINI	RS CP CS	0,00 1.893.275,84 1.893.275,84	PR PC TP	0,00 608.096,34 608.096,34	R I FPV	0,00 608.096,34 0,00	EP EC TR	0,00 0,00 0,00
U0001310501	Risorse Autonome SPESE PER LA GESTIONE DEI FASCICOLI AZIENDALI CON FONDI ASSEGNATI DA PARTE DI AGEA - Risorse Vincolate (UPB 220 - Cap 2201 entrate)	RS CP CS	11.421,18 1.968.338,53 1.979.759,71	PR PC TP	0,00 1.143.041,69 1.143.041,69	R I FPV	-11.421,18 1.211.246,30 0,00	EP EC TR	0,00 68.204,61 68.204,61
U0001310601	Risorse Vincolate (Capitolo: E0000210201) CONTROLLI OBBLIGATORI SULLE SPESE COMUNITARIE ANCHE IN CONVENZIONE (spese obbligatorie)	RS CP CS	14.354,64 366.325,96 380.680,60	PR PC TP	14.354,64 107.002,46 121.357,10	R I FPV	0,00 109.875,87 0,00	EP EC TR	0,00 2.873,41 2.873,41
U0001310801	Risorse Autonome SPESE PER ADEMPIMENTI DI COMPETENZA DELL'O.P. PER ATTUAZIONE DELLA PAC	RS CP CS	28.938,17 0,00 28.938,17	PR PC TP	26.347,30 0,00 26.347,30	R I FPV	-2.590,87 0,00 0,00	EP EC TR	0,00 0,00 0,00
U0001320101	Risorse Autonome SPESE LEGALI E PERITALI (spese obbligatorie)	RS CP CS	9.459,72 93.738,82 103.198,54	PR PC TP	9.459,72 32.034,60 41.494,32	R I FPV	0,00 37.900,20 0,00	EP EC TR	0,00 5.865,60 5.865,60
U0001320201	Risorse Autonome SPESE PER RISARCIMENTO DANNI, TRANSAZIONI LITI E SANZIONI COMUNITARIE (spese obbligatorie)	RS CP CS	34.930,82 60.071,01 95.001,83	PR PC TP	34.930,82 57.518,37 92.449,19	R I FPV	0,00 60.011,79 0,00	EP EC TR	0,00 2.493,42 2.493,42



MISSIONE, PROGRAMMA, TITOLO, CAPITOLO	DENOMINAZIONE	RESIDUI PASSIVI AL 1/1/2016 (RS)		PAGAMENTI IN C/RESIDUI (PR)		RIACCERTAMENTO RESIDUI (RS(I))		ECONOMIE DI COMPETENZA (ECP=CP-L-FPV)		RESIDUI PASSIVI DA ESERCIZI PRECEDENTI (EP=RS-PR+R)	
		PREVISIONI DEFINITIVE DI COMPETENZA (CP)		PAGAMENTI IN C/COMPETENZA (PC)		IMPEGNI (I(2))		ECONOMIE DI COMPETENZA (ECP=CP-L-FPV)		RESIDUI PASSIVI DA ESERCIZIO DI COMPETENZA (EC=I-PC)	
		RS	CP	PR	PC	R	I	ECP	EP	EC	TR
U0001320301	Risorse Autonome	23.314,08	171.275,57	23.314,08	14.301,04	0,00	24.261,04	0,00	147.014,53	0,00	9.960,00
	SPESA PER RECUPERI COATTIVI	CS	TP	TP	TP	FPV	FPV	0,00		TR	9.960,00
U0001320601	Risorse Autonome	253.994,60	140.000,00	253.994,60	140.000,00	0,00	0,00	0,00	140.000,00	0,00	0,00
	SPESA PER L'ESECUZIONE DEI PAGAMENTI DELL'ORGANISMO PAGATORE (SPESA OBBLIGATORIE)	RS	PC	TP	TP	FPV	FPV	0,00		TR	0,00
U0001420101	Risorse Autonome	3.050,68	19.055,41	3.050,68	9.453,43	0,00	10.444,63	0,00	8.613,78	0,00	988,20
	SPESA PER LA MANUTENZIONE DELLE APPARECCHIATURE E PER LA GESTIONE DEI SISTEMI INFORMATICI E TELEMATICI	RS	PC	TP	TP	FPV	FPV	0,00		TR	988,20
U9100000436	Fondo Pluriennale Vincolato della Missione-Programma U116.01 Sviluppo del settore agricolo e del sistema agroalimentare - PARTE CORRENTE AUTONOMA RO	RS	PC	TP	TP	FPV	FPV	0,00		TR	0,00
	Spese correnti	RS	PC	TP	TP	FPV	FPV	0,00		TR	0,00
TOTALE TITOLO 1		514.163,63	6.624.913,30	499.470,85	3.711.528,63	-14.692,78	3.878.107,15	ECP	623.293,12	EP	166.578,52
		CS	TP	TP	TP	FPV	FPV	ECP		EC	166.578,52
TITOLO 2	Spese in conto capitale	44.839,88	44.839,88	0,00	563,64	0,00	42.861,04	ECP	1.978,84	EP	42.297,40
U0001410101	Risorse Autonome	CS	TP	TP	TP	FPV	FPV	0,00		TR	42.297,40
U0001410201	Risorse Autonome	1.903,20	213.826,36	1.903,20	115.595,70	0,00	131.378,66	ECP	82.447,70	EP	15.782,96
	SPESA PER LO SVILUPPO DEL SOFTWARE E L'ACQUISIZIONE DI SERVIZI INFORMATICI	RS	PC	TP	TP	FPV	FPV	0,00		TR	15.782,96
U9100000437	Fondo Pluriennale Vincolato della Missione-Programma U116.01 Sviluppo del settore agricolo e del sistema agroalimentare - CONTO CAPITALE AUTONOMA RO	RS	PC	TP	TP	FPV	FPV	0,00		TR	0,00
	Spese in conto capitale	RS	PC	TP	TP	FPV	FPV	0,00		TR	0,00
TOTALE TITOLO 2		1.903,20	258.666,24	1.903,20	116.159,34	0,00	174.239,70	ECP	593,02	EP	58.080,36
		CS	TP	TP	TP	FPV	FPV	ECP		EC	58.080,36
TOTALE PROGRAMMA 01	Sviluppo del settore agricolo e del sistema agroalimentare	516.066,83	6.883.579,54	501.374,05	3.827.687,97	-14.692,78	4.052.346,85	ECP	623.886,14	EP	224.658,88
		CS	TP	TP	TP	FPV	FPV	ECP		EC	224.658,88
TOTALE MISSIONE 16	Agricoltura, politiche agroalimentari e pesca	516.066,83	6.883.579,54	501.374,05	3.827.687,97	-14.692,78	4.052.346,85	ECP	623.886,14	EP	224.658,88
		CS	TP	TP	TP	FPV	FPV	ECP		EC	224.658,88
MISSIONE 20	FONDI E ACCANTONAMENTI										
2003 PROGRAMMA 03	Altri fondi										
TITOLO 1	Spese correnti	0,00	88.067,70	0,00	0,00	0,00	0,00	ECP	88.067,70	EP	0,00
U0001520101	Risorse Autonome	CS	TP	TP	TP	FPV	FPV	ECP		EC	0,00
	REISCRIZIONE RESIDUI PASSIVI PERENTI AGLI EFFETTI AMMINISTRATIVI RECLAMATI DAI CREDITORI. SPESA CORRENTE (Spese obbligatorie)	CS	TP	TP	TP	FPV	FPV	ECP		TR	0,00



MISSIONE, PROGRAMMA, TITOLO, CAPITOLO	RESIDUI PASSIVI AL 1/1/2016 (RS)		PAGAMENTI IN C/RESIDUI (PR)		RIACCERTAMENTO RESIDUI (R/L)		RESIDUI PASSIVI DA ESERCIZI PRECEDENTI (EP=RS-PR+R)	
	PREVISIONI DEFINITIVE DI COMPETENZA (CF)		PAGAMENTI IN C/COMPETENZA (PC)		IMPEGNI (I/I2)		RESIDUI PASSIVI DA ESERCIZIO DI COMPETENZA (EC=CP-I+FPV)	
	PREVISIONI DEFINITIVE DI CASSA (CS)		TOTALE PAGAMENTI (TP=PR+PC)		FONDO PLURIENNALE VINCOLATO (FPV) (3)		TOTALE RESIDUI PASSIVI DA RIPORTARE (TR=EP+EC)	
TOTALE TITOLO 1	Spese correnti	RS 0,00 CP 88.067,70 CS 88.067,70	PR 0,00 PC 0,00 TP 0,00	R 0,00 I 0,00 FPV 0,00	0,00 0,00 0,00	0,00 0,00 0,00	EP 0,00 EC 88.067,70 TR 0,00	0,00 0,00 0,00
TOTALE PROGRAMMA 03	Altri fondi	RS 0,00 CP 88.067,70 CS 88.067,70	PR 0,00 PC 0,00 TP 0,00	R 0,00 I 0,00 FPV 0,00	0,00 0,00 0,00	0,00 0,00 0,00	EP 0,00 EC 88.067,70 TR 0,00	0,00 0,00 0,00
TOTALE MISSIONE 20	FONDI E ACCANTONAMENTI	RS 0,00 CP 88.067,70 CS 88.067,70	PR 0,00 PC 0,00 TP 0,00	R 0,00 I 0,00 FPV 0,00	0,00 0,00 0,00	0,00 0,00 0,00	EP 0,00 EC 88.067,70 TR 0,00	0,00 0,00 0,00
MISSIONE 99	SERVIZI PER CONTO TERZI							
9901 PROGRAMMA 01	Servizi per conto terzi - Partite di giro							
TITOLO 7	Uscite per conto terzi e partite di giro							
U0003110100	Risorse Autonome RITENUTE ERARIALI SULLE INDENNITA' E SUGLI ASSEGNI CORRISPONDI AGLI ORGANI STATUTARI ED AI DIPENDENTI (6101 E)	RS 1.800,39 CP 0,00 CS 1.800,39	PR 0,00 PC 0,00 TP 0,00	R 0,00 I 0,00 FPV 0,00	0,00 0,00 0,00	0,00 0,00 0,00	EP 0,00 EC 0,00 TR 0,00	1.800,39 0,00 1.800,39
U0003110101	Risorse Autonome RITENUTE ERARIALI SULLE INDENNITA' E SUGLI ASSEGNI CORRISPONDI AGLI ORGANI STATUTARI ED AI DIPENDENTI (610101 E)	RS 62.599,08 CP 440.000,00 CS 502.599,08	PR 0,00 PC 0,00 TP 0,00	R 62.599,07 I 300.762,75 FPV 363.361,82	0,00 0,00 0,00	0,00 357.693,94 0,00	EP 0,00 EC 82.306,06 TR 0,00	0,01 56.931,19 56.931,20
U0003110201	Risorse Autonome RITENUTE PREVIDENZIALI ED ASSISTENZIALI A CARICO DEL PERSONALE DIPENDENTE (610201 E)	RS 25.103,54 CP 270.000,00 CS 295.103,54	PR 0,00 PC 0,00 TP 0,00	R 24.400,96 I 124.873,49 FPV 149.274,45	0,00 0,00 0,00	0,00 145.607,46 0,00	EP 0,00 EC 124.392,54 TR 0,00	702,58 20.733,97 21.436,55
U0003110301	Risorse Autonome EROGAZIONE DELLE RITENUTE DIVERSE DI NATURA NON ERARIALE, MUTUALISTICA O PREV. LE SUGLI EMOLUMENTI CORRISPONDI AL PERSONALE DIPENDENTE (610301 E)	RS 3.076,31 CP 40.000,00 CS 43.076,31	PR 0,00 PC 0,00 TP 0,00	R 3.076,31 I 36.336,66 FPV 39.412,97	0,00 0,00 0,00	0,00 36.562,84 0,00	EP 0,00 EC 3.437,16 TR 0,00	0,00 226,18 226,18
U0003110401	Risorse Autonome RITENUTE ERARIALI SULLE PRESTAZIONI COORDINATE E CONTINUATIVE (610401 E)	RS 0,00 CP 10.000,00 CS 10.000,00	PR 0,00 PC 0,00 TP 0,00	R 0,00 I 0,00 FPV 0,00	0,00 0,00 0,00	0,00 0,00 0,00	EP 0,00 EC 10.000,00 TR 0,00	0,00 0,00 0,00
U0003110501	Risorse Autonome RITENUTE ERARIALI SULLE PRESTAZIONI OCCASIONALI (610501 E)	RS 4.717,25 CP 20.000,00 CS 24.717,25	PR 0,00 PC 0,00 TP 0,00	R 4.717,25 I 15.322,49 FPV 20.039,74	0,00 0,00 0,00	0,00 15.322,49 0,00	EP 0,00 EC 4.677,51 TR 0,00	0,00 0,00 0,00
U0003111101	Risorse Autonome ANTICIPAZIONI ECONOMICHE (611101 E)	RS 0,00 CP 20.000,00 CS 20.000,00	PR 0,00 PC 0,00 TP 0,00	R 0,00 I 10.150,92 FPV 10.150,92	0,00 0,00 0,00	0,00 10.150,92 0,00	EP 0,00 EC 9.849,08 TR 0,00	0,00 0,00 0,00
U0003111201	Risorse Autonome EROGAZIONE DI SOMME INTROITATE PER C/TERZI (61201 E)	RS 0,00 CP 10.000,00 CS 10.000,00	PR 0,00 PC 0,00 TP 0,00	R 0,00 I 0,00 FPV 0,00	0,00 0,00 0,00	0,00 0,00 0,00	EP 0,00 EC 10.000,00 TR 0,00	0,00 0,00 0,00
U0003112201	Risorse Autonome PARTITE DI GIRO DIVERSE (612201 E)	RS 0,00 CP 20.000,00 CS 20.000,00	PR 0,00 PC 0,00 TP 0,00	R 0,00 I 0,00 FPV 0,00	0,00 0,00 0,00	0,00 0,00 0,00	EP 0,00 EC 20.000,00 TR 0,00	0,00 0,00 0,00
TOTALE TITOLO 7	Uscite per conto terzi e partite di giro	RS 97.296,57 CP 830.000,00 CS 927.296,57	PR 94.793,59 PC 487.446,31 TP 582.239,90	R 94.793,59 I 487.446,31 FPV 582.239,90	0,00 0,00 0,00	0,00 565.337,65 0,00	EP 0,00 EC 264.662,35 TR 0,00	2.502,98 77.891,34 80.394,32



MISSIONE, PROGRAMMA, TITOLO, CAPITOLO	DENOMINAZIONE	RESIDUI PASSIVI AL 1/1/2016 (RS)			PAGAMENTI IN C/RESIDUI (PR)			RIACCERTAMENTO RESIDUI (R)(1)			RESIDUI PASSIVI DA ESERCIZI PRECEDENTI (EP=RS-PR+R)		
		PREVISIONI DEFINITIVE DI COMPETENZA (CP)			PAGAMENTI IN C/ COMPETENZA (PC)			IMPEGNI (I)(2)			RESIDUI PASSIVI DA ESERCIZIO DI COMPETENZA (EC=I-PC)		
		PREVISIONI DEFINITIVE DI CASSA (CS)			TOTALE PAGAMENTI (TP=PR +PC)			FONDO PLURIENNALE VINCOLATO (FPV) (3)			TOTALE RESIDUI PASSIVI DA RIPORTARE (TR=EP+EC)		
TOTALE PROGRAMMA 01	Servizi per conto terzi - Partite di giro	RS	97.296,57	PR	94.793,59	R	0,00	EP	2.502,98				
		CP	830.000,00	PC	487.446,31	I	565.337,65	EC	77.891,34				
		CS	927.296,57	TP	582.239,90	FPV	0,00	TR	80.394,32				
TOTALE MISSIONE 99	SERVIZI PER CONTO TERZI	RS	97.296,57	PR	94.793,59	R	0,00	EP	2.502,98				
		CP	830.000,00	PC	487.446,31	I	565.337,65	EC	77.891,34				
		CS	927.296,57	TP	582.239,90	FPV	0,00	TR	80.394,32				
TOTALE MISSIONI		RS	701.412,76	PR	684.217,00	R	-14.692,78	EP	2.502,98				
		CP	8.561.987,63	PC	4.589.203,59	I	4.906.849,17	EC	317.645,58				
		CS	9.263.400,39	TP	5.273.420,59	FPV	2.677.240,36	TR	320.148,56				
TOTALE GENERALE DELLE SPESE		RS	701.412,76	PR	684.217,00	R	-14.692,78	EP	2.502,98				
		CP	8.561.987,63	PC	4.589.203,59	I	4.906.849,17	EC	317.645,58				
		CS	9.263.400,39	TP	5.273.420,59	FPV	2.677.240,36	TR	320.148,56				

(1) Indicare l'ammontare complessivo derivante dal riaccertamento dei residui (sia l'importo dei debiti definitivamente cancellati dalle scritture, sia, l'importo dei debiti successivamente cancellati in occasione del riaccertamento straordinario dei residui). Non riguarda il riaccertamento di impegni di competenza dell'esercizio cui si riferisce il rendiconto. In sede di riaccertamento dei residui non può essere effettuata una rettifica in aumento dei residui passivi se non nei casi espressamente consentiti (Principio contabile applicato della contabilità finanziaria 9.1 di cui all'Allegato n. 4-2). Le rettifiche in aumento sono indicate con il segno "+", le rettifiche in riduzione con il segno "-".

(2) Indicare gli impegni imputati contabilmente all'esercizio cui il rendiconto si riferisce al netto dei debiti che, in occasione del riaccertamento ordinario dei residui effettuato ai sensi dell'articolo 3, comma 4, risultassero non esigibili e reimputati agli esercizi in cui le obbligazioni risultano esigibili. Nel primo esercizio di applicazione del titolo primo del decreto legislativo n. 118 del 2011, la voce comprende i debiti che sono stati cancellati nell'ambito del riaccertamento straordinario dei residui con imputazione all'esercizio.

(3) Indicare l'importo corrispondente agli impegni imputati agli esercizi successivamente finanziati con il fondo pluriennale vincolato



QUADRO GENERALE RIASSUNTIVO

ENTRATE	ACCERTAMENTI	INCASSI	SPESA	IMPEGNI	PAGAMENTI
FONDO DI CASSA ALL'INIZIO DELL'ESERCIZIO		633.799,66			
UTILIZZO AVANZO DI AMMINISTRAZIONE	219.413,92		DISAVANZO DI AMMINISTRAZIONE	0,00	
- DI CUI UTILIZZO FONDO ANTICIPAZIONI DI LIQUIDITÀ (DL 352013 E SUCCESSIVE MODIFICHE E RIFINANZIAMENTI) - SOLO PER LE REGIONI	0,00				
FONDO PLURIENNALE VINCOLATO DI PARTE CORRENTE (1)	1.779.123,53		TITOLO 1 - SPESE CORRENTI	4.167.271,82	4.573.118,15
FONDO PLURIENNALE VINCOLATO IN C/CAPITALE (1)	200.593,02		FONDO PLURIENNALE VINCOLATO DI PARTE CORRENTE (2)	2.593.406,84	
TITOLO 2 - TRASFERIMENTI CORRENTI	4.962.412,23	7.217.624,30			
TITOLO 3 - ENTRATE EXTRATRIBUTARIE	34.016,92	44.515,43			
TITOLO 4 - ENTRATE IN CONTO CAPITALE	0,00	0,00	TITOLO 2 - SPESE IN CONTO CAPITALE	174.239,70	118.062,54
TOTALE ENTRATE FINALI	4.996.429,15	7.262.139,73	FONDO PLURIENNALE VINCOLATO IN C/CAPITALE (2)	83.833,52	
			TOTALE SPESE FINALI	7.018.751,88	4.691.180,69
TITOLO 9 - ENTRATE PER CONTO TERZI E PARTITE DI GIRO	565.337,65	564.506,20	- DI CUI FONDO ANTICIPAZIONI DI LIQUIDITÀ (DL 352013 E SUCCESSIVE MODIFICHE E RIFINANZIAMENTI)	0,00	
Totale entrate dell'esercizio	5.561.766,80	7.826.645,93	TITOLO 7 - USCITE PER CONTO TERZI E PARTITE DI GIRO	565.337,65	582.239,90
TOTALE COMPLESSIVO ENTRATE	7.760.897,27	8.460.445,59	Totale spese dell'esercizio	7.584.089,53	5.273.420,59
			TOTALE COMPLESSIVO SPESE	7.584.089,53	5.273.420,59
DISAVANZO DELL'ESERCIZIO	0,00		AVANZO DI COMPETENZA/FONDO DI CASSA	176.807,74	3.187.025,00
TOTALE A PAREGGIO	7.760.897,27	8.460.445,59	TOTALE A PAREGGIO	7.760.897,27	8.460.445,59

(1) Indicare l'importo iscritto in entrata del conto del bilancio alla corrispondente voce riguardante il fondo pluriennale vincolato.

(2) Indicare l'importo complessivo delle voci relative al corrispondente fondo pluriennale vincolato risultante in spesa del conto del bilancio.



STATO PATRIMONIALE - ATTIVO

STATO PATRIMONIALE (ATTIVO)		2016	2015	riferimento art.2424 CC	riferimento DM 26/4/95
	A) CREDITI vs.LO STATO ED ALTRE AMMINISTRAZIONI PUBBLICHE PER LA PARTECIPAZIONE AL FONDO DI DOTAZIONE	€ 0,00	€ 0,00	A	A
	TOTALE CREDITI vs PARTECIPANTI (A)	€ 0,00	€ 0,00		
	B) IMMOBILIZZAZIONI				
	<u>Immobilizzazioni immateriali</u>				
I	1 Costi di impianto e di ampliamento	€ 0,00	€ 0,00	BI	BI
	2 Costi di ricerca sviluppo e pubblicità	€ 0,00	€ 0,00	BI1	BI1
	3 Diritti di brevetto ed utilizzazione opere dell'ingegno	€ 131.378,66	€ 0,00	BI2	BI2
	4 Concessioni, licenze, marchi e diritti simile	€ 0,00	€ 0,00	BI3	BI3
	5 Avviamento	€ 0,00	€ 0,00	BI4	BI4
	6 Immobilizzazioni in corso ed acconti	€ 0,00	€ 0,00	BI5	BI5
	9 Altre	€ 0,00	€ 29.547,57	BI6	BI6
	Totale immobilizzazioni immateriali	€ 131.378,66	€ 29.547,57	BI7	BI7
	<u>Immobilizzazioni materiali (3)</u>				
II	1 Beni demaniali	€ 0,00	€ 0,00		
	1.1 Terreni	€ 0,00	€ 0,00		
	1.2 Fabbricati	€ 0,00	€ 0,00		
	1.3 Infrastrutture	€ 0,00	€ 0,00		
	1.9 Altri beni demaniali	€ 0,00	€ 0,00		
III	2 Altre immobilizzazioni materiali (3)	€ 119.815,15	€ 127.901,60		
	2.1 Terreni	€ 0,00	€ 0,00	BII1	BII1
	a di cui in leasing finanziario	€ 0,00	€ 0,00		
	2.2 Fabbricati	€ 0,00	€ 0,00		
	a di cui in leasing finanziario	€ 0,00	€ 0,00		
	2.3 Impianti e macchinari	€ 0,00	€ 0,00	BII2	BII2
	a di cui in leasing finanziario	€ 0,00	€ 0,00		
	2.4 Attrezzature industriali e commerciali	€ 10.683,24	€ 15.079,64	BII3	BII3
	2.5 Mezzi di trasporto	€ 0,00	€ 0,00		
	2.6 Macchine per ufficio e hardware	€ 109.131,91	€ 107.721,78		
	2.7 Mobili e arredi	€ 0,00	€ 0,00		
	2.8 Infrastrutture	€ 0,00	€ 0,00		
	2.9 Diritti reali di godimento	€ 0,00	€ 0,00		
	2.99 Altri beni materiali	€ 0,00	€ 5.100,18		
	3 Immobilizzazioni in corso ed acconti	€ 0,00	€ 0,00	BII5	BII5
	Totale immobilizzazioni materiali	€ 119.815,15	€ 127.901,60		
IV	<u>Immobilizzazioni Finanziarie (1)</u>				
	1 Partecipazioni in	€ 0,00	€ 0,00	BIII1	BIII1
	a imprese controllate	€ 0,00	€ 0,00	BIII1a	BIII1a
	b imprese partecipate	€ 0,00	€ 0,00	BIII1b	BIII1b
	c altri soggetti	€ 0,00	€ 0,00		
	2 Crediti verso	€ 0,00	€ 0,00	BIII2	BIII2
	a altre amministrazioni pubbliche	€ 0,00	€ 0,00		
	b imprese controllate	€ 0,00	€ 0,00	BIII2a	BIII2a
	c imprese partecipate	€ 0,00	€ 0,00	BIII2b	BIII2b
	d altri soggetti	€ 0,00	€ 0,00	BIII2c BIII2d	BIII2d
	3 Altri titoli	€ 0,00	€ 0,00	BIII3	
	Totale immobilizzazioni finanziarie	€ 0,00	€ 0,00		
	TOTALE IMMOBILIZZAZIONI (B)	€ 251.193,81	€ 157.449,17	-	-



STATO PATRIMONIALE - ATTIVO

STATO PATRIMONIALE (ATTIVO)		2016	2015	riferimento art.2424 CC	riferimento DM 26/4/95
C) ATTIVO CIRCOLANTE					
I	<u>Rimanenze</u>	€ 0,00	€ 0,00	CI	CI
Totale rimanenze		€ 0,00	€ 0,00		
II	<u>Crediti (2)</u>				
1	Crediti di natura tributaria	€ 0,00	€ 0,00		
a	Crediti da tributi destinati al finanziamento della sanità	€ 0,00	€ 0,00		
b	Altri crediti da tributi	€ 0,00	€ 0,00		
c	Crediti da Fondi perequativi	€ 0,00	€ 0,00		
2	Crediti per trasferimenti e contributi	€ 0,00	€ 2.255.212,07		
a	verso amministrazioni pubbliche	€ 0,00	€ 2.255.212,07		
b	imprese controllate	€ 0,00	€ 0,00	CII2	CII2
c	imprese partecipate	€ 0,00	€ 0,00	CII3	CII3
d	verso altri soggetti	€ 0,00	€ 0,00		
3	Verso clienti ed utenti	€ 0,00	€ 0,00	CII1	CII1
4	Altri Crediti	€ 1.864,44	€ 11.531,50	CII5	CII5
a	verso l'erario	€ 0,00	€ 0,00		
b	per attività svolta per c/terzi	€ 0,00	€ 0,00		
c	altri	€ 1.864,44	€ 11.531,50		
Totale crediti		€ 1.864,44	€ 2.266.743,57		
III	<u>Attività finanziarie che non costituiscono immobilizzi</u>				
1	Partecipazioni	€ 0,00	€ 0,00	CIII1,2,3,4,5	CIII1,2,3
2	Altri titoli	€ 0,00	€ 0,00	CIII6	CIII5
Totale attività finanziarie che non costituiscono immobilizzi		€ 0,00	€ 0,00		
IV	<u>Disponibilità liquide</u>				
1	Conto di tesoreria	€ 2.553.225,34	€ 0,00		
a	Istituto tesoriere	€ 2.553.225,34	€ 0,00		CIV1a
b	presso Banca d'Italia	€ 0,00	€ 0,00		
2	Altri depositi bancari e postali	€ 0,00	€ 0,00	CIV1	CIV1b e CIV1c
3	Denaro e valori in cassa	€ 633.799,66	€ 633.799,66	CIV2 e CIV3	CIV2 e CIV3
4	Altri conti presso la tesoreria statale intestati all'ente	€ 0,00	€ 0,00		
Totale disponibilità liquide		€ 3.187.025,00	€ 633.799,66		
TOTALE ATTIVO CIRCOLANTE (C)		€ 3.188.889,44	€ 2.900.543,23		
D) RATEI E RISCONTI					
1	Ratei attivi	€ 0,00	€ 0,00	D	D
2	Risconti attivi	€ 0,00	€ 0,00	D	D
TOTALE RATEI E RISCONTI (D)		€ 0,00	€ 0,00		
TOTALE DELL'ATTIVO (A+B+C+D)		€ 3.440.083,25	€ 3.057.992,40		

(1) con separata indicazione degli importi esigibili entro l'esercizio successivo.

(2) con separata indicazione degli importi esigibili oltre l'esercizio successivo.

(3) con separata indicazione degli importi relativi a beni indisponibili.



STATO PATRIMONIALE - PASSIVO

STATO PATRIMONIALE (PASSIVO)		2016	2015	riferimento art.2424 CC	riferimento DM 26/4/95
A) PATRIMONIO NETTO					
I	Fondo di dotazione	€ 288.795,39	€ 2.268.511,94	AI	AI
II	Riserve	€ 0,00	€ 0,00		
a	da risultato economico di esercizi precedenti	€ 0,00	€ 0,00	AIV, AV, AVI, AVII, AVIII	AIV, AV, AVI, AVII, AVIII
b	da capitale	€ 0,00	€ 0,00	AII, AIII	AII, AIII
c	da permessi di costruire	€ 0,00	€ 0,00		
III	Risultato economico dell'esercizio	€ 153.898,94	€ 0,00	AIX	AIX
TOTALE PATRIMONIO NETTO (A)		€ 442.694,33	€ 2.268.511,94		
B) FONDI PER RISCHI ED ONERI					
1	Per trattamento di quiescenza	€ 0,00	€ 0,00	B1	B1
2	Per imposte	€ 0,00	€ 0,00	B2	B2
3	Altri	€ 0,00	€ 0,00	B3	B3
TOTALE FONDI RISCHI ED ONERI (B)		€ 0,00	€ 0,00		
C) TRATTAMENTO DI FINE RAPPORTO		€ 0,00	€ 0,00	C	C
TOTALE T.F.R. (C)		€ 0,00	€ 0,00		
D) DEBITI (1)					
1	Debiti da finanziamento	€ 0,00	€ 3,03		
a	prestiti obbligazionari	€ 0,00	€ 0,00	D1e D2	D1
b	v/altre amministrazioni pubbliche	€ 0,00	€ 0,00		
c	verso banche e tesoriere	€ 0,00	€ 3,03	D4	D3 e D4
d	verso altri finanziatori	€ 0,00	€ 0,00	D5	
2	Debiti verso fornitori	€ 131.217,21	€ 100.649,51	D7	D6
3	Acconti	€ 0,00	€ 0,00	D6	D5
4	Debiti per trasferimenti e contributi	€ 0,00	€ 0,00		
a	enti finanziati dal servizio sanitario nazionale	€ 0,00	€ 0,00		
b	altre amministrazioni pubbliche	€ 0,00	€ 0,00		
c	imprese controllate	€ 0,00	€ 0,00	D9	D8
d	imprese partecipate	€ 0,00	€ 0,00	D10	D9
e	altri soggetti	€ 0,00	€ 0,00		
5	Altri debiti	€ 188.931,35	€ 688.827,92	D12,D13,D14	D11,D12,D13
a	tributari	€ 78.517,95	€ 95.882,09		
b	verso istituti di previdenza e sicurezza sociale	€ 80.120,23	€ 77.972,53		
c	per attività svolta per c/terzi (2)	€ 0,00	€ 0,00		
d	altri	€ 30.293,17	€ 514.973,30		
TOTALE DEBITI (D)		€ 320.148,56	€ 789.480,46		
E) RATEI E RISCONTI E CONTRIBUTI AGLI INVESTIMENTI					
I	Ratei passivi	€ 0,00	€ 0,00	E	E
II	Risconti passivi	€ 2.677.240,36	€ 0,00	E	E
1	Contributi agli investimenti	€ 0,00	€ 0,00		
a	da altre amministrazioni pubbliche	€ 0,00	€ 0,00		
b	da altri soggetti	€ 0,00	€ 0,00		
2	Concessioni pluriennali	€ 0,00	€ 0,00		
3	Altri risconti passivi	€ 2.677.240,36	€ 0,00		
TOTALE RATEI E RISCONTI (E)		€ 2.677.240,36	€ 0,00		
TOTALE DEL PASSIVO (A+B+C+D+E)		€ 3.440.083,25	€ 3.057.992,40		
CONTI D'ORDINE					
1)	Impegni su esercizi futuri	€ 0,00	€ 0,00		
2)	beni di terzi in uso	€ 0,00	€ 0,00		
3)	beni dati in uso a terzi	€ 0,00	€ 0,00		
4)	garanzie prestate a amministrazioni pubbliche	€ 0,00	€ 0,00		
5)	garanzie prestate a imprese controllate	€ 0,00	€ 0,00		
6)	garanzie prestate a imprese partecipate	€ 0,00	€ 0,00		
7)	garanzie prestate a altre imprese	€ 0,00	€ 0,00		
TOTALE CONTI D'ORDINE		€ 0,00	€ 0,00		

(1) con separata indicazione degli importi esigibili oltre l'esercizio successivo

(2) Non comprende i debiti derivanti dall'attività di sostituto di imposta. I debiti derivanti da tale attività sono considerati nelle voci 5 a) e b)



CONTO ECONOMICO

CONTO ECONOMICO		2016	2015	riferimento art.2425 cc	riferimento DM 26/4/95
A) COMPONENTI POSITIVI DELLA GESTIONE					
1	Proventi da tributi	€ 0,00	€ 0,00		
2	Proventi da fondi perequativi	€ 0,00	€ 0,00		
3	Proventi da trasferimenti e contributi	€ 4.264.888,42	€ 0,00		
a	<i>Proventi da trasferimenti correnti</i>	€ 4.264.888,42	€ 0,00		A5c
b	<i>Quota annuale di contributi agli investimenti</i>	€ 0,00	€ 0,00		E20c
c	<i>Contributi agli investimenti</i>	€ 0,00	€ 0,00		
4	Ricavi delle vendite e prestazioni e proventi da servizi pubblici	€ 0,00	€ 0,00	A1	A1a
a	<i>Proventi derivanti dalla gestione dei beni</i>	€ 0,00	€ 0,00		
b	<i>Ricavi della vendita di beni</i>	€ 0,00	€ 0,00		
c	<i>Ricavi e proventi dalla prestazione di servizi</i>	€ 0,00	€ 0,00		
5	Variazioni nelle rimanenze di prodotti in corso di lavorazione, etc. (+/-)	€ 0,00	€ 0,00	A2	A2
6	Variazione dei lavori in corso su ordinazione	€ 0,00	€ 0,00	A3	A3
7	Incrementi di immobilizzazioni per lavori interni	€ 0,00	€ 0,00	A4	A4
8	Altri ricavi e proventi diversi	€ 27.189,20	€ 0,00	A5	A5 a e b
TOTALE COMPONENTI POSITIVI DELLA GESTIONE (A)		€ 4.292.077,62	€ 0,00		
B) COMPONENTI NEGATIVI DELLA GESTIONE					
9	Acquisto di materie prime e/o beni di consumo	€ 4.082,80	€ 0,00	B6	B6
10	Prestazioni di servizi	€ 2.081.091,43	€ 0,00	B7	B7
11	Utilizzo beni di terzi	€ 1.534,16	€ 0,00	B8	B8
12	Trasferimenti e contributi	€ 0,00	€ 0,00		
a	<i>Trasferimenti correnti</i>	€ 0,00	€ 0,00		
b	<i>Contributi agli investimenti ad Amministrazioni pubb.</i>	€ 0,00	€ 0,00		
c	<i>Contributi agli investimenti ad altri soggetti</i>	€ 0,00	€ 0,00		
13	Personale	€ 1.873.700,58	€ 0,00	B9	B9
14	Ammortamenti e svalutazioni	€ 38.849,43	€ 0,00	B10	B10
a	<i>Ammortamenti di immobilizzazioni Immateriali</i>	€ 1.584,85	€ 0,00	B10a	B10a
b	<i>Ammortamenti di immobilizzazioni materiali</i>	€ 37.264,58	€ 0,00	B10b	B10b
c	<i>Altre svalutazioni delle immobilizzazioni</i>	€ 0,00	€ 0,00	B10c	B10c
d	<i>Svalutazione dei crediti</i>	€ 0,00	€ 0,00	B10d	B10d
15	Variazioni nelle rimanenze di materie prime e/o beni di consumo (+/-)	€ 0,00	€ 0,00	B11	B11
16	Accantonamenti per rischi	€ 0,00	€ 0,00	B12	B12
17	Altri accantonamenti	€ 0,00	€ 0,00	B13	B13
18	Oneri diversi di gestione	€ 87.824,36	€ 0,00	B14	B14
TOTALE COMPONENTI NEGATIVI DELLA GESTIONE (B)		€ 4.087.082,76	€ 0,00		
DIFFERENZA FRA COMP. POSITIVI E NEGATIVI DELLA GESTIONE (A-B)		€ 204.994,86	€ 0,00	-	-
C) PROVENTI ED ONERI FINANZIARI					
<i>Proventi finanziari</i>					
19	Proventi da partecipazioni	€ 0,00	€ 0,00	C15	C15
a	<i>da società controllate</i>	€ 0,00	€ 0,00		
b	<i>da società partecipate</i>	€ 0,00	€ 0,00		
c	<i>da altri soggetti</i>	€ 0,00	€ 0,00		
20	Altri proventi finanziari	€ 6.827,72	€ 0,00	C16	C16
Totale proventi finanziari		€ 6.827,72	€ 0,00		
<i>Oneri finanziari</i>					
21	Interessi ed altri oneri finanziari	€ 75,30	€ 0,00	C17	C17
a	<i>Interessi passivi</i>	€ 0,00	€ 0,00		
b	<i>Altri oneri finanziari</i>	€ 75,30	€ 0,00		
Totale oneri finanziari		€ 75,30	€ 0,00		
TOTALE PROVENTI ED ONERI FINANZIARI (C)		€ 6.752,42	€ 0,00	-	-
D) RETTIFICHE DI VALORE ATTIVITA' FINANZIARIE					
22	Rivalutazioni	€ 0,00	€ 0,00	D18	D18
23	Svalutazioni	€ 0,00	€ 0,00	D19	D19
TOTALE RETTIFICHE (D)		€ 0,00	€ 0,00		
E) PROVENTI ED ONERI STRAORDINARI					
24	Proventi straordinari	€ 102.760,48	€ 0,00	E20	E20
a	<i>Proventi da permessi di costruire</i>	€ 0,00	€ 0,00		
b	<i>Proventi da trasferimenti in conto capitale</i>	€ 0,00	€ 0,00		
c	<i>Sopravvenienze attive e insussistenze del passivo</i>	€ 102.760,48	€ 0,00		E20b
d	<i>Plusvalenze patrimoniali</i>	€ 0,00	€ 0,00		E20c
e	<i>Altri proventi straordinari</i>	€ 0,00	€ 0,00		
Totale proventi straordinari		€ 102.760,48	€ 0,00		
25	Oneri straordinari	€ 41.645,63	€ 0,00	E21	E21
a	<i>Trasferimenti in conto capitale</i>	€ 0,00	€ 0,00		
b	<i>Sopravvenienze passive e insussistenze dell'attivo</i>	€ 41.645,63	€ 0,00		E21b
c	<i>Minusvalenze patrimoniali</i>	€ 0,00	€ 0,00		E21a
d	<i>Altri oneri straordinari</i>	€ 0,00	€ 0,00		E21d
Totale oneri straordinari		€ 41.645,63	€ 0,00		
TOTALE PROVENTI ED ONERI STRAORDINARI (E)		€ 61.114,85	€ 0,00		
RISULTATO PRIMA DELLE IMPOSTE (A-B+C+D+E)		€ 272.862,13	€ 0,00		
26	Imposte (*)	€ 118.963,19	€ 0,00	E22	E22
27	RISULTATO DELL'ESERCIZIO	€ 153.898,94	€ 0,00	E23	E23

(*) Per gli enti in contabilità finanziaria la voce si riferisce all'IRAP.



PROSPETTO DIMOSTRATIVO DEL RISULTATO DI AMMINISTRAZIONE

		GESTIONE		
		RESIDUI	COMPETENZA	TOTALE
FONDO CASSA AL 1° GENNAIO				633.799,66
RISCOSSIONI	(+)	2.266.702,94	5.559.942,99	7.826.645,93
PAGAMENTI	(-)	684.217,00	4.589.203,59	5.273.420,59
SALDO DI CASSA AL 31 DICEMBRE	(=)			3.187.025,00
PAGAMENTI PER AZIONI ESECUTIVE NON REGOLARIZZATE AL 31 DICEMBRE	(-)			0,00
FONDO DI CASSA AL 31 DICEMBRE	(=)			3.187.025,00
RESIDUI ATTIVI	(+)	40,63	1.823,81	1.864,44
<i>DI CUI DERIVANTI DA ACCERTAMENTI DI TRIBUTI EFFETTUATI SULLA BASE DELLA STIMA DEL DIPARTIMENTO DELLE FINANZE</i>				0,00
RESIDUI PASSIVI	(-)	2.502,98	317.645,58	320.148,56
FONDO PLURIENNALE VINCOLATO PER SPESE CORRENTI ⁽¹⁾	(-)			2.593.406,84
FONDO PLURIENNALE VINCOLATO PER SPESE IN CONTO CAPITALE ⁽¹⁾	(-)			83.833,52
RISULTATO DI AMMINISTRAZIONE AL 31/12/2016 (A) ⁽²⁾	(=)			191.500,52

Composizione del risultato di amministrazione al 31 dicembre 2016:		
Parte accantonata ⁽³⁾		
Fondo crediti di dubbia esigibilità al 31/12/2016 ⁽⁴⁾		0,00
Accantonamento residui perenti al 31/12/2016 (solo per le regioni) ⁽⁵⁾		0,00
Fondo anticipazioni liquidità DL 35 del 2013 e successive modifiche e rifinanziamenti		0,00
Fondo perdite società partecipate		0,00
Fondo contenzioso		0,00
Altri accantonamenti		0,00
	Totale parte accantonata (B)	0,00
Parte vincolata		
Vincoli derivanti da leggi e dai principi contabili		0,00
Vincoli derivanti da trasferimenti		0,00
Vincoli derivanti dalla contrazione di mutui		0,00
Vincoli formalmente attribuiti dall'ente		0,00
Altri vincoli		191.500,52
	Totale parte vincolata (C)	191.500,52
Parte destinata agli investimenti		
	Totale parte destinata agli investimenti (D)	0,00
	Totale parte disponibile (E=A-B-C-D)	0,00
Se E è negativo, tale importo è iscritto tra le spese del bilancio di previsione come disavanzo da ripianare ⁽⁶⁾		

(1) Indicare l'importo del fondo pluriennale vincolato risultante dal conto del bilancio (in spesa).

(2) Se negativo, le regioni indicano in nota la quota del disavanzo corrispondente al debito autorizzato e non contratto, distintamente da quella derivante dalla gestione ordinaria.

(3) Non comprende il fondo pluriennale vincolato.

(4) Indicare l'importo del Fondo crediti di dubbia esigibilità risultante dall'allegato 8 c)

(5) Solo per le regioni Indicare l'importo dell'accantonamento per residui perenti al 31 dicembre 2016

(6) In caso di risultato negativo, le regioni indicano in nota la quota del disavanzo corrispondente al debito autorizzato e non contratto, distintamente da quella derivante dalla gestione ordinaria e iscrivono nel passivo del bilancio di previsione N l'importo di cui alla lettera E, distinguendo le due componenti del disavanzo. A decorrere dal 2016 si fa riferimento all'ammontare del debito autorizzato alla data del 31 dicembre 2015.



COMPOSIZIONE PER MISSIONI E PROGRAMMI DEL FONDO PLURIENNALE VINCOLATO DELL'ESERCIZIO 2016 DI RIFERIMENTO DEL BILANCIO 2016*

MISSIONI E PROGRAMMI	Fondo pluriennale vincolato al 31 dicembre dell'esercizio 2015	Spese impegnate negli esercizi precedenti e imputate all'esercizio 2016 e coperte dal fondo pluriennale vincolato	Riaccertamento degli impegni di cui alla lettera b) effettuata nel corso dell'esercizio 2016 (cd. economie di impegno)	Riaccertamento degli impegni di cui alla lettera b) effettuata nel corso dell'esercizio 2016 (cd. economie di impegno) su impegni pluriennali finanziati dal FPV e imputati agli esercizi successivi a 2016	Quota del fondo pluriennale vincolato al 31 dicembre dell'esercizio 2015 rinviata all'esercizio 2017 e successivi	Spese impegnate nell'esercizio 2016 con imputazione all'esercizio 2017 e coperte dal fondo pluriennale vincolato	Spese impegnate nell'esercizio 2016 con imputazione all'esercizio 2018 e coperte dal fondo pluriennale vincolato	Spese impegnate nell'esercizio 2016 con imputazione a esercizi successivi a quelli considerati nel bilancio pluriennale e coperte dal fondo pluriennale vincolato	Fondo pluriennale vincolato al 31 dicembre dell'esercizio 2016
	(a)	(b)	(x)	(y)	(c) = (a) - (b) - (x) - (y)	(d)	(e)	(f)	(g) = (c) + (d) + (e) + (f)
01 MISSIONE 01 - Servizi istituzionali, generali e di gestione									
02 Segreteria generale	39.917,00	39.917,00	0,00	0,00	0,00	79.757,00	0,00	0,00	79.757,00
10 Risorse umane	283.031,40	283.031,40	0,00	0,00	0,00	390.136,81	0,00	0,00	390.136,81
TOTALE MISSIONE 01 - Servizi istituzionali, generali e di gestione	322.948,40	322.948,40	0,00	0,00	0,00	469.893,81	0,00	0,00	469.893,81
16 MISSIONE 16 - Agricoltura, politiche agroalimentari e pesca									
01 Sviluppo del settore agricolo e del sistema agroalimentare	1.656.768,15	1.654.321,86	2.446,29	0,00	0,00	2.207.346,55	0,00	0,00	2.207.346,55
TOTALE MISSIONE 16 - Agricoltura, politiche agroalimentari e pesca	1.656.768,15	1.654.321,86	2.446,29	0,00	0,00	2.207.346,55	0,00	0,00	2.207.346,55
TOTALE	1.979.716,55	1.977.270,26	2.446,29	0,00	0,00	2.677.240,36	0,00	0,00	2.677.240,36

* Indicare gli anni di riferimento 2016, 2017 e 2018.

(a) Indicare l'importo del fondo pluriennale vincolato risultante dal consuntivo dell'anno precedente. Nel primo esercizio di applicazione del titolo primo del D.Lgs 118/2011 la voce indica l'importo del fondo pluriennale vincolato definito in occasione del riaccertamento straordinario dei residui, pari alla differenza tra gli impegni cancellati e reimputati all'esercizio e agli esercizi successivi e gli accertamenti cancellati e reimputati all'esercizio e agli esercizi successivi.

(b) Indicare l'importo degli impegni assunti negli esercizi precedenti e imputati all'esercizio cui si riferisce il rendiconto finanziati dal FPV. Nel primo esercizio di applicazione del titolo primo del D.Lgs 118/2011 è indicata la differenza tra gli impegni reimputati all'esercizio e gli accertamenti reimputati al medesimo esercizio.

(c) Indicare le economie registrate nel corso dell'esercizio e verificate in sede di rendiconto, sugli impegni finanziati dal fondo pluriennale vincolato indicati dalla lettera b).

(d) Indicare gli impegni assunti nel corso dell'esercizio 2016 con imputazione all'esercizio 2017 (colonna d), all'esercizio 2018 (colonna e), e agli esercizi successivi (colonna f), comprese le spese prenotate sulla base della gara per l'affidamento dei lavori, formalmente indata ai sensi dell'art. 53, comma 2, del citato decreto legislativo n. 163 del 2006, riguardanti le spese di investimento per lavori pubblici, di cui all'art. 3 comma 7 del decreto legislativo 12 aprile 2006, n.163 "Codice dei contratti pubblici", esigibili negli esercizi successivi.



Allegato c) - Fondo crediti di dubbia esigibilità

COMPOSIZIONE DELL'ACCANTONAMENTO AL FONDO CREDITI DI DUBBIA ESIGIBILITA' * E AL FONDO SVALUTAZIONE CREDITI
Esercizio finanziario 2016

TIPOLOGIA	DENOMINAZIONE	RESIDUI ATTIVI FORMATISI NELL'ESERCIZIO CUI SI RIFERISCE IL RENDICONTO (a)	RESIDUI ATTIVI DEGLI ESERCIZI PRECEDENTI (b)	TOTALE RESIDUI ATTIVI (c) = (a) + (b)	IMPORTO MINIMO DEL FONDO (d)	FONDO CREDITI DI DUBBIA ESIGIBILITA' (e)	% di accantonamento al fondo crediti di dubbia esigibilità (f) = (e) / (c)
	<i>DI CUI FONDO CREDITI DI DUBBIA ESIGIBILITA' IN C/CAPITALE</i>						

COMPOSIZIONE FONDO SVALUTAZIONE CREDITI	TOTALE CREDITI	FONDO SVALUTAZIONE CREDITI
RESIDUI ATTIVI NEL CONTO DEL BILANCIO	0,00	0,00
CREDITI STRALCIATI DAL CONTO DEL BILANCIO	0,00	0,00
ACCERTAMENTI IMPUTATI AGLI ESERCIZI SUCCESSIVI A QUELLO CUI IL RENDICONTO SI RIFERISCE (m)	0,00	0,00
TOTALE	0,00	0,00

- * Il fondo crediti di dubbia esigibilità è un accantonamento del risultato di amministrazione. Non richiedono l'accantonamento a tale fondo: a) i trasferimenti da altre Amministrazioni pubbliche e dall'Unione europea; b) i crediti assistiti da fidejussione; c) le entrate tributarie che, sulla base dei nuovi principi contabili, sono accertate per cassa.
- (e) Gli importi della colonna (e) non devono essere inferiori a quelli della colonna (d); se sono superiori le motivazioni della differenza sono indicate nella relazione al rendiconto. Il totale generale della colonna (f) corrisponde all'importo del fondo crediti di dubbia esigibilità accantonato nel risultato di amministrazione.
- (g) Indicare il totale generale della colonna c).
- (h) Indicare il totale generale della colonna e)
- (i) Indicare l'importo complessivo dei crediti stralciati dal conto del bilancio nell'esercizio in corso e negli esercizi precedenti.
- (l) corrisponde all'importo della cella (i)
- (m) trattasi solo degli accertamenti di entrate riguardanti i titoli 5, 6, 7.
- (n) comprende anche l'accantonamento riguardante i crediti del titolo 5



PROSPETTO DELLE SPESE DI BILANCIO PER MISSIONI, PROGRAMMI E MACROAGGREGATI
SPESE CORRENTI - IMPEGNI
 Esercizio finanziario 2016

MISSIONI E PROGRAMMI \ MACROAGGREGATI		Redditi da lavoro dipendente	Imposte e tasse a carico dell'ente	Acquisto di beni e servizi	Altre spese correnti	TOTALE
		101	102	103	110	100
01	MISSIONE 01 - Servizi istituzionali, generali e di gestione					
01	Organi istituzionali	156.949,47	11.976,50	13.735,45		13.735,45
02	Segreteria generale	108.704,97		798,28		168.925,97
10	Risorse umane	262.654,44	11.976,50	14.533,73		106.503,25
	TOTALE MISSIONE 01 - Servizi istituzionali, generali e di gestione					289.164,67
16	MISSIONE 16 - Agricoltura, politiche agroalimentari e pesca					
01	Sviluppo del settore agricolo e del sistema agroalimentare	1.611.046,14	110.538,22	2.072.249,96	84.272,83	3.878.107,15
	TOTALE MISSIONE 16 - Agricoltura, politiche agroalimentari e pesca	1.611.046,14	110.538,22	2.072.249,96	84.272,83	3.878.107,15
	TOTALE MACROAGGREGATI	1.873.700,58	122.514,72	2.086.783,69	84.272,83	4.167.271,82



PROSPETTO DELLE SPESE DI BILANCIO PER MISSIONI, PROGRAMMI E MACROAGGREGATI
SPESE CORRENTI - IMPEGNI
Esercizio finanziario 2017

MISSIONI E PROGRAMMI \ MACROAGGREGATI	101	102	103	110	TOTALE
<i>01 MISSIONE 01 - Servizi istituzionali, generali e di gestione</i>					
01 Organi istituzionali	74.287,00	5.470,00	0,00		79.757,00
02 Segreteria generale	390.136,81		0,00		390.136,81
10 Risorse umane	464.423,81	5.470,00	0,00		469.893,81
TOTALE MISSIONE 1 - Servizi istituzionali, generali e di gestione					
<i>16 MISSIONE 16 - Agricoltura, politiche agroalimentari e pesca</i>					
01 Sviluppo del settore agricolo e del sistema agroalimentare	56.988,99	29.439,95	2.460.514,49	147.014,53	2.693.957,96
TOTALE MISSIONE 16 - Agricoltura, politiche agroalimentari e pesca	56.988,99	29.439,95	2.460.514,49	147.014,53	2.693.957,96
TOTALE MACROAGGREGATI	521.412,80	34.909,95	2.460.514,49	147.014,53	3.163.851,77



PROSPETTO DELLE SPESE DI BILANCIO PER MISSIONI, PROGRAMMI E MACROAGGREGATI
 SPESE CORRENTI - IMPEGNI
 Esercizio finanziario 2018

MISSIONI E PROGRAMMI \ MACROAGGREGATI	Redditi da lavoro dipendente	Imposte e tasse a carico dell'ente	Acquisto di beni e servizi	Altre spese correnti	TOTALE
	101	102	103	110	100
01 MISSIONE 01 - Servizi istituzionali, generali e di gestione					
01 Organi istituzionali	0,00	0,00	0,00		0,00
02 Segreteria generale	0,00	0,00	0,00		0,00
10 Risorse umane	0,00	0,00	0,00		0,00
TOTALE MISSIONE 1 - Servizi istituzionali, generali e di gestione					
16 MISSIONE 16 - Agricoltura, politiche agroalimentari e pesca					
01 Sviluppo del settore agricolo e del sistema agroalimentare	0,00	0,00	0,00	0,00	0,00
TOTALE MISSIONE 16 - Agricoltura, politiche agroalimentari e pesca					
TOTALE MACROAGGREGATI	0,00	0,00	0,00	0,00	0,00



PROSPETTO DELLE SPESE DI BILANCIO PER MISSIONI, PROGRAMMI E MACROAGGREGATI
SPESE CORRENTI - PAGAMENTI IN C/COMPETENZA

Esercizio finanziario 2016 (*)

MISSIONI E PROGRAMMI \ MACROAGGREGATI	Redditi da lavoro dipendente	Imposte e tasse a carico dell'ente	Acquisto di beni e servizi	Altre spese correnti	TOTALE
	101	102	103	110	100
<i>MISSIONE 01 - Servizi istituzionali, generali e di gestione</i>					
01 Organi istituzionali	156.949,47	10.133,97	12.826,43		12.826,43
02 Segreteria generale	93.361,16		798,28		167.083,44
10 Risorse umane	250.310,63	10.133,97	13.624,71		94.159,44
TOTALE MISSIONE 1 - Servizi istituzionali, generali e di gestione					274.069,31
<i>MISSIONE 16 - Agricoltura, politiche agroalimentari e pesca</i>					
01 Sviluppo del settore agricolo e del sistema agroalimentare	1.553.300,65	92.594,39	1.993.814,18	71.819,41	3.711.528,63
TOTALE MISSIONE 16 - Agricoltura, politiche agroalimentari e pesca	1.553.300,65	92.594,39	1.993.814,18	71.819,41	3.711.528,63
TOTALE MACROAGGREGATI	1.803.611,28	102.728,36	2.007.438,89	71.819,41	3.985.597,94

(*) Allegato introdotto dal DM 1 dicembre 2015. Gli enti locali possono rinviare la decorrenza dell'aggiornamento dello schema di rendiconto all'esercizio in cui i rendiconti dei Comuni e delle Province sono acquisiti dalla banca dati delle amministrazioni pubbliche di cui all'articolo 13 della legge n. 196 del 2009 e resi disponibili a ISTAT



PROSPETTO DELLE SPESE DI BILANCIO PER MISSIONI, PROGRAMMI E MACROAGGREGATI
 SPESE CORRENTI - PAGAMENTI C/RESIDUI
 Esercizio finanziario 2016 (*)

MISSIONI E PROGRAMMI \ MACROAGGREGATI	Redditi da lavoro dipendente	Imposte e tasse a carico dell'ente	Acquisto di beni e servizi	Interessi passivi	Altre spese correnti	TOTALE
	101	102	103	107	110	100
<i>01 MISSIONE 01 - Servizi istituzionali, generali e di gestione</i>						
01 Organi istituzionali			6.354,02			6.354,02
02 Segreteria generale		1.842,53				1.842,53
10 Risorse umane	79.852,81					79.852,81
TOTALE MISSIONE 1 - Servizi istituzionali, generali e di gestione	79.852,81	1.842,53	6.354,02			88.049,36
<i>16 MISSIONE 16 - Agricoltura, politiche agroalimentari e pesca</i>						
01 Sviluppo del settore agricolo e del sistema agroalimentare	64.470,95	24.922,84	351.829,13	3,03	58.244,90	499.470,85
TOTALE MISSIONE 16 - Agricoltura, politiche agroalimentari e pesca	64.470,95	24.922,84	351.829,13	3,03	58.244,90	499.470,85
TOTALE MACROAGGREGATI	144.323,76	26.765,37	358.183,15	3,03	58.244,90	587.520,21

(*) Allegato introdotto dal DM 1 dicembre 2015. Gli enti locali possono rinviare la decorrenza dell'aggiornamento dello schema di rendiconto all'esercizio in cui i rendiconti dei Comuni e delle Province sono acquisiti dalla banca dati delle amministrazioni pubbliche di cui all'articolo 13 della legge n. 196 del 2009 e resi disponibili a ISTAT



**PROSPETTO DELLE SPESE DI BILANCIO PER MISSIONI, PROGRAMMI E MACROAGGREGATI
SPESE IN CONTO CAPITALE E SPESE PER INCREMENTO DI ATTIVITA' FINANZIARIE - IMPEGNI**
Esercizio finanziario 2016

MISSIONI E PROGRAMMI \ MACROAGGREGATI	Investimenti fissi lordi	TOTALE Spese in conto capitale
	202	200
16 MISSIONE 16 - Agricoltura, politiche agroalimentari e pesca 01 Sviluppo del settore agricolo e del sistema agroalimentare TOTALE MISSIONE 16 - Agricoltura, politiche agroalimentari e pesca	174.239,70 174.239,70	174.239,70 174.239,70
TOTALE MACROAGGREGATI	174.239,70	174.239,70



PROSPETTO DELLE SPESE DI BILANCIO PER MISSIONI, PROGRAMMI E MACROAGGREGATI
 SPESE IN CONTO CAPITALE E SPESE PER INCREMENTO DI ATTIVITA' FINANZIARIE - IMPEGNI
 Esercizio finanziario 2017

MISSIONI E PROGRAMMI \ MACROAGGREGATI		Investimenti fissi lordi	TOTALE Spese in conto capitale
		202	200
16	MISSIONE 16 - Agricoltura, politiche agroalimentari e pesca	83.833,52	83.833,52
01	Sviluppo del settore agricolo e del sistema agroalimentare	83.833,52	83.833,52
	TOTALE MISSIONE 16 - Agricoltura, politiche agroalimentari e pesca	83.833,52	83.833,52
	TOTALE MACROAGGREGATI	83.833,52	83.833,52



PROSPETTO DELLE SPESE DI BILANCIO PER MISSIONI, PROGRAMMI E MACROAGGREGATI
 SPESE IN CONTO CAPITALE E SPESE PER INCREMENTO DI ATTIVITA' FINANZIARIE - IMPEGNI
 Esercizio finanziario 2018

MISSIONI E PROGRAMMI \ MACROAGGREGATI	Investimenti fissi lordi	TOTALE Spese in conto capitale
	202	200
16 MISSIONE 16 - Agricoltura, politiche agroalimentari e pesca		
01 Sviluppo del settore agricolo e del sistema agroalimentare	0,00	0,00
TOTALE MISSIONE 16 - Agricoltura, politiche agroalimentari e pesca	0,00	0,00
TOTALE MACROAGGREGATI	0,00	0,00



Allegato e) al Rendiconto - Spese per macroaggregati

PROSPETTO DELLE SPESE DI BILANCIO PER MISSIONI, PROGRAMMI E MACROAGGREGATI
SPESE IN CONTO CAPITALE E SPESE PER INCREMENTO DI ATTIVITA' FINANZIARIE - PAGAMENTI IN C/COMPETENZA
 Esercizio finanziario 2016 (*)

MISSIONI E PROGRAMMI \ MACROAGGREGATI	Investimenti fissi lordi	TOTALE Spese in conto capitale
	202	200
16 01 <i>MISSIONE 16 - Agricoltura, politiche agroalimentari e pesca</i> <i>Sviluppo del settore agricolo e del sistema agroalimentare</i> <i>TOTALE MISSIONE 16 - Agricoltura, politiche agroalimentari e pesca</i>	116.159,34 116.159,34	116.159,34 116.159,34
TOTALE MACROAGGREGATI	116.159,34	116.159,34

(*) Allegato introdotto dal DM 1 dicembre 2015. Gli enti locali possono rinviare in decorrenza dell'aggiornamento dello schema di rendiconto all'esercizio in cui i rendiconti dei Comuni e delle Province sono acquisiti dalla banca dati delle amministrazioni pubblicate di cui all'articolo 13 della legge n. 196 del 2009 e resi disponibili a ISTAT



Allegato e) al Rendiconto - Spese per macroaggregati

PROSPETTO DELLE SPESE DI BILANCIO PER MISSIONI, PROGRAMMI E MACROAGGREGATI
SPESE IN CONTO CAPITALE E SPESE PER INCREMENTO DI ATTIVITA' FINANZIARIE - PAGAMENTI IN C/RESIDUI
 Esercizio finanziario 2016 (*)

MISSIONI E PROGRAMMI \ MACROAGGREGATI	Investimenti fissi lordi	TUTALE Spese in conto capitale
	202	200
16 MISSIONE 16 - Agricoltura, politiche agroalimentari e pesca	1.903,20	1.903,20
01 Sviluppo del settore agricolo e del sistema agroalimentare	1.903,20	1.903,20
TOTALE MISSIONE 16 - Agricoltura, politiche agroalimentari e pesca	1.903,20	1.903,20
TOTALE MACROAGGREGATI	1.903,20	1.903,20

(*) Allegato introdotto dal DM 1 dicembre 2015. Gli enti locali possono rinviare la decorrenza dell'aggiornamento dello schema di rendiconto all'esercizio in cui i rendiconti dei Comuni e delle Province sono acquisiti dalla banca dati delle amministrazioni pubbliche di cui all'articolo 13 della legge n. 196 del 2009 e resi disponibili a ISTAT



**PROSPETTO DELLE SPESE DI BILANCIO PER MISSIONI, PROGRAMMI E MACROAGGREGATI
SPESE PER RIMBORSO DI PRESTITI - IMPEGNI**
Esercizio finanziario 2016

MISSIONI E PROGRAMMI \ MACROAGGREGATI	
TOTALE MACROAGGREGATI	
MISSIONI E PROGRAMMI \ MACROAGGREGATI	

(1) Gli stanziamenti di spesa riguardanti il macroaggregato "Fondi per rimborso prestiti" non possono essere impegnati e pagati.



PROSPETTO DELLE SPESE DI BILANCIO PER MISSIONI, PROGRAMMI E MACROAGGREGATI
SPESE PER RIMBORSO DI PRESTITI - IMPEGNI
Esercizio finanziario 2017

MISSIONI E PROGRAMMI \ MACROAGGREGATI	
TOTALE MACROAGGREGATI	
MISSIONI E PROGRAMMI \ MACROAGGREGATI	

(1) Gli stanziamenti di spesa riguardanti il macroaggregato "Fondi per rimborso prestiti" non possono essere impegnati e pagati.



PROSPETTO DELLE SPESE DI BILANCIO PER MISSIONI, PROGRAMMI E MACROAGGREGATI
SPESE PER RIMBORSO DI PRESTITI - IMPEGNI
Esercizio finanziario 2018

MISSIONI E PROGRAMMI \ MACROAGGREGATI	
TOTALE MACROAGGREGATI	
MISSIONI E PROGRAMMI \ MACROAGGREGATI	

(1) Gli stanziamenti di spesa riguardanti il macroaggregato "Fondi per rimborso prestiti" non possono essere impegnati e pagati.



**PROSPETTO DELLE SPESE DI BILANCIO PER MISSIONI, PROGRAMMI E MACROAGGREGATI
SPESE PER SERVIZI PER CONTO TERZI E PARTITE DI GIRO - IMPEGNI**
Esercizio finanziario 2016

MISSIONI E PROGRAMMI \ MACROAGGREGATI	Uscite per partite di giro	TOTALE
	701	700
99 MISSIONE 99 - SERVIZI PER CONTO TERZI	565.337,65	565.337,65
01 Servizi per conto terzi - Partite di giro	565.337,65	565.337,65
TOTALE MISSIONE 99 - SERVIZI PER CONTO TERZI	565.337,65	565.337,65
TOTALE MACROAGGREGATI	565.337,65	565.337,65



PROSPETTO DELLE SPESE DI BILANCIO PER MISSIONI, PROGRAMMI E MACROAGGREGATI
 SPESE PER SERVIZI PER CONTO TERZI E PARTITE DI GIRO - IMPEGNI
 Esercizio finanziario 2017

MISSIONI E PROGRAMMI \ MACROAGGREGATI	Uscite per partite di giro	TOTALE
	701	700
99 MISSIONE 99 - SERVIZI PER CONTO TERZI	0,00	0,00
01 Servizi per conto terzi - Partite di giro	0,00	0,00
TOTALE MISSIONE 99 - SERVIZI PER CONTO TERZI	0,00	0,00
TOTALE MACROAGGREGATI	0,00	0,00



PROSPETTO DELLE SPESE DI BILANCIO PER MISSIONI, PROGRAMMI E MACROAGGREGATI
 SPESE PER SERVIZI PER CONTO TERZI E PARTITE DI GIRO - IMPEGNI
 Esercizio finanziario 2018

	MISSIONI E PROGRAMMI \ MACROAGGREGATI	Uscite per partite di giro	TOTALE
		701	700
99	MISSIONE 99 - SERVIZI PER CONTO TERZI	0,00	0,00
01	Servizi per conto terzi - Partite di giro	0,00	0,00
	TOTALE MISSIONE 99 - SERVIZI PER CONTO TERZI		
	TOTALE MACROAGGREGATI	0,00	0,00



**RIEPILOGO SPESE PER TITOLI E MACROAGGREGATI
IMPEGNI 2016**

TITOLI E MACROAGGREGATI DI SPESA		Totale	- di cui non ricorrenti
TITOLO 1 - Spese correnti			
101	Redditi da lavoro dipendente	1.873.700,58	1.873.700,58
102	Imposte e tasse a carico dell'ente	122.514,72	122.514,72
103	Acquisto di beni e servizi	2.086.783,69	2.086.783,69
110	Altre spese correnti	84.272,83	84.272,83
100	TOTALE TITOLO 1	4.167.271,82	4.167.271,82
TITOLO 2 - Spese in conto capitale			
202	Investimenti fissi lordi	174.239,70	174.239,70
200	TOTALE TITOLO 2	174.239,70	174.239,70
TITOLO 7 - Uscite per conto terzi e partite di giro			
701	Uscite per partite di giro	565.337,65	565.337,65
700	TOTALE TITOLO 7	565.337,65	565.337,65
TOTALE		4.906.849,17	4.906.849,17

(1) Gli stanziamenti di spesa riguardanti il macroaggregato "Fondi per rimborso prestiti" non possono essere impegnati e pagati.



Allegato f) al Rendiconto - Accertamenti pluriennali
ACCERTAMENTI ASSUNTI NELL'ESERCIZIO DI RIFERIMENTO E NEGLI ESERCIZI PRECEDENTI IMPUTATI ALL'ANNO SUCCESSIVO
CUI SI RIFERISCE IL RENDICONTO E SEGUENTI - ANNO 2016

	TITOLI E TIPOLOGIE DI ENTRATA	Anno successivo a quello cui si riferisce il rendiconto		Secondo anno successivo a quello cui si riferisce il rendiconto		Anni successivi
		Previsioni di competenza	Accertamenti	Previsioni di competenza del bilancio pluriennale	Accertamenti	
	TITOLO 2 - Trasferimenti correnti					
20101	TIPOLOGIA 101 - Trasferimenti correnti da Amministrazioni pubbliche	0,00	551.219,01	0,00	0,00	0,00
20000	TOTALE TITOLO 2	0,00	551.219,01	0,00	0,00	0,00
	TITOLO 3 - Entrate extratributarie					
30500	TIPOLOGIA 500 - Rimborsi e altre entrate correnti	0,00	19.225,92	0,00	0,00	0,00
30000	TOTALE TITOLO 3	0,00	19.225,92	0,00	0,00	0,00
	TOTALE	0,00	570.444,93	0,00	0,00	0,00



Allegato g) al Rendiconto - Impegni pluriennali
IMPEGNI ASSUNTI NELL'ESERCIZIO DI RIFERIMENTO E NEGLI ESERCIZI PRECEDENTI IMPUTATI ALL'ANNO SUCCESSIVO
CUI SI RIFERISCE IL RENDICONTO E SEGUENTI - ANNO 2016

	TITOLI E MACROAGGREGATI DI SPESA	Anno successivo a quello cui si riferisce il rendiconto		Secondo anno successivo a quello cui si riferisce il rendiconto		Anni successivi
		Previsioni di competenza	Impegni	Previsioni di competenza del bilancio pluriennale	Impegni	
	TITOLO 1 - Spese correnti					
101	Redditi da lavoro dipendente	0,00	521.412,80	0,00	0,00	0,00
102	Imposte e tasse a carico dell'ente	0,00	34.909,95	0,00	0,00	0,00
103	Acquisto di beni e servizi	0,00	2.460.514,49	0,00	0,00	0,00
110	Altre spese correnti	0,00	147.014,53	0,00	0,00	0,00
100	TOTALE TITOLO 1	0,00	3.163.851,77	0,00	0,00	0,00
	TITOLO 2 - Spese in conto capitale					
202	Investimenti fissi lordi	0,00	83.833,52	0,00	0,00	0,00
200	TOTALE TITOLO 2	0,00	83.833,52	0,00	0,00	0,00
	TOTALE	0,00	3.247.685,29	0,00	0,00	0,00

(1) Gli stanziamenti di spesa riguardanti il macroaggregato "Fondi per rimborso prestiti" non possono essere impegnati e pagati.



PROSPETTO DEI COSTI PER MISSIONE

MISSIONI	Consumi materie prime		Prestazioni di servizi e trasferimenti e contributi		Utilizzo di beni di terzi		Personale		Ammortamenti e svalutazioni		Accantonamenti		Oneri diversi di gestione	Totale componenti negativi della gestione
	Acquisto di materie prime e/o beni di consumo	Variazioni nelle finanze (risorse) e consumi (costi)	Prestazioni di servizi	Trasferimenti correnti	Contributi agli investimenti ad altri soggetti	Utilizzo beni di terzi	Personale	Ammortamenti immobilizzazioni materiali	Altre svalutazioni delle immobilizzazioni	Accantonamento per rischi	Altri accantonamenti	Oneri diversi di gestione		
TOTALE COSTUMONERI														

MISSIONI	OSER ENANZIARI		RETTIFICHE IN VALORE ATTIVA ENANZIARE		COMPLEMENTI OSER STRAORDINARI		IMPOSTE		TOTALE COSTI PER MISSIONE
	Oneri finanziari	Totale Oneri finanziari	Svalutazioni	Totale rettifiche di valore attiva finanziaria	Oneri straordinari	Imposte	Totale Oneri straordinari	Totale Imposte	
TOTALE COSTUMONERI									



ELENCO DEI RESIDUI ATTIVI PROVENIENTI DAGLI ESERCIZI ANTERIORI A QUELLO DI COMPETENZA ai sensi art. 11 comma 4 lett. m) del d.lgs. 118/2011

TITOLO TIPOLOGIA CATEGORIA CAPITOLO	DESCRIZIONE	ESPF	RESIDUI ATTIVI AL 1/1/2016 (RS)	RISCOSSIONI IN C/ RESIDUI (RR)	RIACCERTAMENTI RESIDUI (R)	RESIDUI ATTIVI DA ESERCIZI PRECEDENTI (EP = RS -RR+R)
TITOLO 2 - Trasferimenti correnti						
TIPOLOGIA 101 - Trasferimenti correnti da Amministrazioni pubbliche						
CATEGORIA 102 - Trasferimenti correnti da Amministrazioni Locali						
CAPITOLO E0000110101 - <i>Risorse Autonome</i>						
CONTRIBUTO ORDINARIO DI FUNZIONAMENTO (ART. 15 DELLO STATUTO)						
TOTALE CAPITOLO		2015	2.000.000,00	2.000.000,00	0,00	0,00
TOTALE CATEGORIA 102 - Trasferimenti correnti da Amministrazioni Locali			2.000.000,00	2.000.000,00	0,00	0,00
CATEGORIA 104 - Trasferimenti correnti da organismi interni e/o unità locali della amministrazione						
CAPITOLO E0000120201 - <i>Risorse Vincolate (Capitolo: U0001310401)</i>						
RIMBORSI FORFETTARI DA PARTE DEL FEAGA DESTINATI AL FUNZIONAMENTO DELLA STRUTTURA DELL'ORGANISMO PAGATORE (EX ARTICOLO 55 REG. 1.306/2013)						
TOTALE CAPITOLO		2015	241.212,07	241.212,07	0,00	0,00
CAPITOLO E0000120301 - <i>Risorse Autonome</i>						
RIMBORSI FORFETTARI DA PARTE DEL FEAGA DESTINATI AL FUNZIONAMENTO DELLA STRUTTURA DELL'ORGANISMO PAGATORE (EX ARTICOLO 25 REG. 73/2009)						
TOTALE CAPITOLO		2015	14.000,00	14.000,00	0,00	0,00
RIMBORSI FORFETTARI DA PARTE DEL FEAGA DESTINATI AL FUNZIONAMENTO DELLA STRUTTURA DELL'ORGANISMO PAGATORE (EX ARTICOLO 25 REG. 73/2009)						
TOTALE CAPITOLO		2015	14.000,00	14.000,00	0,00	0,00
TITOLE CATEGORIA 104 - Trasferimenti correnti da organismi interni e/o unità locali della amministrazione						
TOTALE TIPOLOGIA 101 - Trasferimenti correnti da Amministrazioni pubbliche			255.212,07	255.212,07	0,00	0,00
TITOLE TITOLO 2 - Trasferimenti correnti						
TITOLE TITOLO 2 - Entrate extratributarie			2.255.212,07	2.255.212,07	0,00	0,00
TIPOLOGIA 500 - Rimborsi e altre entrate correnti						
CATEGORIA 200 - Rimborsi in entrata						
CAPITOLO E0000320101 - <i>Risorse Vincolate (Capitolo: U0001210201)</i>						
RIMBORSI E PROVENTI DIVERSI						
TOTALE CAPITOLO		2015	10.498,51	10.498,51	0,00	0,00
TOTALE CATEGORIA 200 - Rimborsi in entrata			10.498,51	10.498,51	0,00	0,00
TITOLE TITOLO 3 - Entrate extratributarie						
TITOLE TITOLO 3 - Entrate per conto terzi e partite di giro			10.498,51	10.498,51	0,00	0,00
TIPOLOGIA 100 - Entrate per partite di giro						
CATEGORIA 200 - Ritenute su redditi da lavoro dipendente						
CAPITOLO E0000610300 - <i>Risorse Autonome</i>						
RITENUTE DIVERSE DI NATURA NON ERARIALE, MUTUALISTICA O PREVIDENZIALE SUGLI EMOLUMENTI AL PERSONALE DIP. (cap.31103 S)						
TOTALE CAPITOLO		2014	14,11	0,00	0,00	14,11
TOTALE CATEGORIA 200 - Ritenute su redditi da lavoro dipendente			14,11	0,00	0,00	14,11
CATEGORIA 900 - Altre entrate per partite di giro						
TOTALE CAPITOLO		2015	992,36	992,36	0,00	0,00
CAPITOLO E0000611101 - <i>Risorse Autonome</i>						
ANTICIPAZIONI ECONOMICHE (cap.3111101 S)						
TOTALE CAPITOLO		2015	992,36	992,36	0,00	0,00



TITOLO TIPOLOGIA CATEGORIA CAPITOLO	DESCRIZIONE	ESPF	RESIDUI ATTIVAL 1/1/2016 (RS)	RISCOSSIONI IN C/ RESIDUI (RR)	RIACCERTAMENTI RESIDUI (R)	RESIDUI ATTIVI DA ESERCIZI PRECEDENTI (RP = RS -RR+R)
TOTALE CATEGORIA 900 - Altre entrate per partite di giro			992,36	992,36	0,00	0,00
TOTALE TIPOLOGIA 100 - Entrate per partite di giro			1.006,47	992,36	0,00	14,11
TIPOLOGIA 200 - Entrate per conto terzi						
CATEGORIA 900 - Altre entrate per conto terzi						
CAPITOLO E00000612200 - Risorse Autonome						
PARTITE DI GIRO DIVERSE (cap.3112200 S)		2012				
TOTALE CAPITOLO			26,52	0,00	0,00	26,52
TOTALE CATEGORIA 900 - Altre entrate per conto terzi			26,52	0,00	0,00	26,52
TOTALE TIPOLOGIA 200 - Entrate per conto terzi			26,52	0,00	0,00	26,52
TOTALE TITOLO 9 - Entrate per conto terzi e partite di giro			1.032,99	992,36	0,00	40,63
TOTALE GENERALE			2.266.743,57	2.266.702,94	0,00	40,63



ELENCO DEI RESIDUI PASSIVI PROVENIENTI DAGLI ESERCIZI ANTERIORI A QUELLO DI COMPETENZA ai sensi art. 11 comma 4 lett. m) del d.lgs. 118/2011

MISSIONE PROGRAMMA TITOLO MACROAGGREGATO CAPITOLO	DESCRIZIONE	ESPF	RESIDUI PASSIVI AL 1/1/2016 (RS)	PAGAMENTI IN C/ RESIDUI (PR)	RIACCERTAMENTO RESIDUI (R.(I))	RESIDUI PASSIVI DA ESERCIZI PRECEDENTI (EP=RS- PR+R)
MISSIONE 01 - Servizi istituzionali, generali e di gestione PROGRAMMA 0101 - Organi istituzionali TITOLO 1 - Spese correnti						
MACROAGGREGATO 103 - Acquisto di beni e servizi CAPITOLO U0001110201 - <i>Risorse Autonome</i>						
	SPESA PER INDENNITA' DI CARICA E DI TRASPORTO COLLEGIO REVISORI DEI CONTI E RELATIVI ONERI (art.12 statuto) (spese obbligatorie)	2015	4.963,40	4.963,40	0,00	0,00
TOTALE CAPITOLO			4.963,40	4.963,40	0,00	0,00
CAPITOLO U0001210601 - <i>Risorse Autonome</i>						
	INDENNITA' DI MISSIONE IN ITALIA, NELL'U.E. E RIMBORSO SPESE DI TRASPORTO (spese obbligatorie)	2015	1.390,62	1.390,62	0,00	0,00
TOTALE CAPITOLO			1.390,62	1.390,62	0,00	0,00
TOTALE MACROAGGREGATO 103 - Acquisto di beni e servizi			6.354,02	6.354,02	0,00	0,00
TOTALE TITOLO 1 - Spese correnti			6.354,02	6.354,02	0,00	0,00
TOTALE PROGRAMMA 0101 - Organi istituzionali			6.354,02	6.354,02	0,00	0,00
PROGRAMMA 0102 - Segreteria generale TITOLO 1 - Spese correnti						
MACROAGGREGATO 102 - Imposte e tasse a carico dell'ente CAPITOLO U0001110502 - <i>Risorse Autonome</i>						
	Irap sulla indennità lorda corrisposta al Direttore	2015	1.842,53	1.842,53	0,00	0,00
TOTALE CAPITOLO			1.842,53	1.842,53	0,00	0,00
TOTALE MACROAGGREGATO 102 - Imposte e tasse a carico dell'ente			1.842,53	1.842,53	0,00	0,00
TOTALE TITOLO 1 - Spese correnti			1.842,53	1.842,53	0,00	0,00
TOTALE PROGRAMMA 0102 - Segreteria generale PROGRAMMA 0110 - Risorse umane TITOLO 1 - Spese correnti						
MACROAGGREGATO 101 - Redditi da lavoro dipendente CAPITOLO U0001210502 - <i>Risorse Autonome</i>						
	Fondo per il miglioramento dell'efficienza dei servizi - Parte stabile e variabile	2015	69.097,58	69.097,58	0,00	0,00
TOTALE CAPITOLO			69.097,58	69.097,58	0,00	0,00
CAPITOLO U0001210503 - <i>Risorse Autonome</i>						
	Contributi previdenziali a carico dell'Ente - Parte stabile e variabile	2015	41,14	41,14	0,00	0,00
TOTALE CAPITOLO			41,14	41,14	0,00	0,00
CAPITOLO U0001211301 - <i>Risorse Autonome</i>						
	SPESA PER SERVIZIO SOSTITUTIVO MENSA MEDIANTE EROGAZIONE BUONI PASTO	2015	10.714,09	10.714,09	0,00	0,00
TOTALE CAPITOLO			10.714,09	10.714,09	0,00	0,00
TOTALE MACROAGGREGATO 101 - Redditi da lavoro dipendente			10.714,09	10.714,09	0,00	0,00
TOTALE TITOLO 1 - Spese correnti			79.852,81	79.852,81	0,00	0,00
TOTALE PROGRAMMA 0110 - Risorse umane			79.852,81	79.852,81	0,00	0,00
TOTALE MISSIONE 01 - Servizi istituzionali, generali e di gestione			88.049,36	88.049,36	0,00	0,00



MISSIONE PROGRAMMA TITOLO MACROAGGREGATO CAPITOLO	DESCRIZIONE	ESPF	RESIDUI PASSIVI AL 1/1/2016 (RS)	PAGAMENTI IN C/ RESIDUI (PR)	RIACCERTAMENTO RESIDUI (R \ /)	RESIDUI PASSIVI DA ESERCIZI PRECEDENTI (EP=RS- PR+R)
MISSIONE 16 - Agricoltura, politiche agroalimentari e pesca PROGRAMMA 1601 - Sviluppo del settore agricolo e del sistema agroalimentare TITOLO I - Spese correnti						
MACROAGGREGATO 101 - Redditi da lavoro dipendente						
CAPITOLO U0001210201 - Risorse Vincolate (Capitolo: E0000320101)						
SPESA PER IL PERSONALE COMANDATO						
TOTALE CAPITOLO		2015	7.291,74 7.291,74	7.291,74 7.291,74	0,00 0,00	0,00 0,00
CAPITOLO U0001210302 - Risorse Autonome						
Contributi obbligatori per il personale		2015	-40.956,04 -40.956,04	-40.956,04 -40.956,04	0,00 0,00	0,00 0,00
TOTALE CAPITOLO						
CAPITOLO U0001210303 - Risorse Autonome						
Contributi obbligatori per i Dirigenti		2015	11.139,57 11.139,57	11.139,57 11.139,57	0,00 0,00	0,00 0,00
TOTALE CAPITOLO						
CAPITOLO U0001211502 - Risorse Autonome						
Indennità lorda di lavoro straordinario corrisposta al personale dipendente		2015	3.076,65 3.076,65	3.076,65 3.076,65	-680,73 -680,73	0,00 0,00
TOTALE CAPITOLO						
CAPITOLO U0001211503 - Risorse Autonome						
Contributi per Indennità lorda di lavoro straordinario corrisposta al personale dipendente		2015	945,23 945,23	945,23 945,23	0,00 0,00	0,00 0,00
TOTALE CAPITOLO						
CAPITOLO U0001231801 - Risorse Autonome						
RESTITUZIONE E RIMBORSI VARI		2015	1.061,72 1.061,72	1.061,72 1.061,72	0,00 0,00	0,00 0,00
TOTALE CAPITOLO						
TOTALE MACROAGGREGATO 101 - Redditi da lavoro dipendente			65.151,68	64.470,95	-680,73	0,00
MACROAGGREGATO 102 - Imposte e tasse a carico dell'ente						
CAPITOLO U0001211202 - Risorse Autonome						
Irap sulle retribuzioni corrisposte al personale dipendente		2015	12.154,31 12.154,31	12.154,31 12.154,31	0,00 0,00	0,00 0,00
TOTALE CAPITOLO						
CAPITOLO U0001211203 - Risorse Autonome						
Irap sulle retribuzioni corrisposte ai Dirigenti		2015	3.301,47 3.301,47	3.301,47 3.301,47	0,00 0,00	0,00 0,00
TOTALE CAPITOLO						
CAPITOLO U0001211205 - Risorse Autonome						
Irap sul Fondo miglioramento dell'efficienza dei servizi		2015	9.129,48 9.129,48	9.129,48 9.129,48	0,00 0,00	0,00 0,00
TOTALE CAPITOLO						
CAPITOLO U0001211206 - Risorse Autonome						
Irap sulla Indennità lorda di lavoro straordinario corrisposta al personale dipendente		2015	337,58	337,58	0,00	0,00



MISSIONE PROGRAMMA TITOLO MACROAGGREGATO CAPITOLO	DESCRIZIONE	ESPF	RESIDUI PASSIVI AL 1/1/2016 (RS)	PAGAMENTI IN C/ RESIDUI (PR)	RIACCERTAMENTO RESIDUI (R)(I)	RESIDUI PASSIVI DA ESERCIZI PRECEDENTI (EP=RS- PR+R)
TOTALE CAPITOLO			337,58	337,58	0,00	0,00
TOTALE MACROAGGREGATO 102 - Imposte e tasse a carico dell'ente			24.922,84	24.922,84	0,00	0,00
MACROAGGREGATO 103 - Acquisto di beni e servizi						
CAPITOLO U0001230101 - Risorse Autonome						
FITTI PASSIVI						
TOTALE CAPITOLO		2015	43.917,07	43.917,07	0,00	0,00
CAPITOLO U0001230603 - Risorse Autonome						
SPESA PER LA MANUTENZIONE, RINNOVAMENTO ED ACQUISTO MACCHINE ED ATTREZZ. D'UFFICIO		2015	651,47	651,47	0,00	0,00
TOTALE CAPITOLO			651,47	651,47	0,00	0,00
CAPITOLO U0001231101 - Risorse Autonome						
SPESA PER IL SERVIZIO AUTOMOBILISTICO, TRASPORTO IN GENERE E FACCHINAGGIO		2015	53,65	53,65	0,00	0,00
TOTALE CAPITOLO			53,65	53,65	0,00	0,00
CAPITOLO U0001310501 - Risorse Autonome						
SPESA PER LA GESTIONE DEI FASCICOLI AZIENDALI CON FONDI ASSEGNATI DA PARTE DI AGEA - Risorse Vincolate (UPB 220 - Cap 2201 entrate)		2015	11.421,18	0,00	-11.421,18	0,00
TOTALE CAPITOLO			11.421,18	0,00	-11.421,18	0,00
CAPITOLO U0001310601 - Risorse Vincolate (Capitolo: E0000210201)						
CONTROLLI OBBLIGATORI SULLE SPESE COMUNITARIE ANCHE IN CONVENZIONE (spese obbligatorie)		2015	14.354,64	14.354,64	0,00	0,00
TOTALE CAPITOLO			14.354,64	14.354,64	0,00	0,00
CAPITOLO U0001310801 - Risorse Autonome						
SPESA PER ADEMPIMENTI DI COMPETENZA DELL'O.P. PER ATTUAZIONE DELLA PAC		2015	28.938,17	26.347,30	-2.590,87	0,00
TOTALE CAPITOLO			28.938,17	26.347,30	-2.590,87	0,00
CAPITOLO U0001320101 - Risorse Autonome						
SPESA LEGALI E PERITALI (spese obbligatorie)		2015	9.459,72	9.459,72	0,00	0,00
TOTALE CAPITOLO			9.459,72	9.459,72	0,00	0,00
CAPITOLO U0001320601 - Risorse Autonome						
SPESA PER L'ESECUZIONE DEI PAGAMENTI DELL'ORGANISMO PAGATORE (SPESE OBBLIGATORIE)		2015	253.994,60	253.994,60	0,00	0,00
TOTALE CAPITOLO			253.994,60	253.994,60	0,00	0,00
CAPITOLO U0001420101 - Risorse Autonome						
SPESA PER LA MANUTENZIONE DELLE APPARECCHIATURE E PER LA GESTIONE DEI SISTEMI INFORMATICI E TELEMATICI		2015	3.050,68	3.050,68	0,00	0,00
TOTALE CAPITOLO			3.050,68	3.050,68	0,00	0,00
TOTALE MACROAGGREGATO 103 - Acquisto di beni e servizi			365.841,18	351.829,13	-14.012,05	0,00
MACROAGGREGATO 107 - Interessi passivi						
CAPITOLO U0001232001 - Risorse Autonome						
INTERESSI PASSIVI DI TESORERIA		2015	3,03	3,03	0,00	0,00
TOTALE CAPITOLO			3,03	3,03	0,00	0,00



MISSIONE PROGRAMMA TITOLO MACROAGGREGATO CAPITOLO	DESCRIZIONE	ESPF	RESIDUI PASSIVI AL 1/1/2016 (RS)	PAGAMENTI IN C/ RESIDUI (PR)	RIACCERTAMENTO RESIDUI (R \ O)	RESIDUI PASSIVI DA ESERCIZI PRECEDENTI (EP=RS- PR+R)
TOTALE MACROAGGREGATO 107 - Interessi passivi			3,03	3,03	0,00	0,00
MACROAGGREGATO 110 - Altre spese correnti						
CAPITOLO U0001320201 - Risorse Autonome						
SPESA PER RISARCIMENTO DANNI, TRANSAZIONI LITI E SANZIONI COMUNITARIE (spese obbligatorie)		2015	34.930,82	34.930,82	0,00	0,00
TOTALE CAPITOLO			34.930,82	34.930,82	0,00	0,00
CAPITOLO U0001320301 - Risorse Autonome						
SPESA PER RECUPERI COATTIVI		2015	23.314,08	23.314,08	0,00	0,00
TOTALE CAPITOLO			23.314,08	23.314,08	0,00	0,00
TOTALE MACROAGGREGATO 110 - Altre spese correnti			58.244,90	58.244,90	0,00	0,00
TITOLO 2 - Spese in conto capitale			514.163,63	499.470,85	-14.692,78	0,00
MACROAGGREGATO 202 - Investimenti fissi lordi						
CAPITOLO U0001410201 - Risorse Autonome						
SPESA PER LO SVILUPPO DEL SOFTWARE E L'ACQUISIZIONE DI SERVIZI INFORMATICI		2015	1.903,20	1.903,20	0,00	0,00
TOTALE CAPITOLO			1.903,20	1.903,20	0,00	0,00
TOTALE MACROAGGREGATO 202 - Investimenti fissi lordi			1.903,20	1.903,20	0,00	0,00
TOTALE TITOLO 2 - Spese in conto capitale			1.903,20	1.903,20	0,00	0,00
TOTALE PROGRAMMA 1601 - Sviluppo del settore agricolo e del sistema agroalimentare			516.066,83	501.374,05	-14.692,78	0,00
TOTALE MISSIONE 16 - Agricoltura, politiche agroalimentari e pesca			516.066,83	501.374,05	-14.692,78	0,00
MISSIONE 99 - SERVIZI PER CONTO TERZI						
PROGRAMMA 9901 - Servizi per conto terzi - Partite di giro						
TITOLO 7 - Uscite per conto terzi e partite di giro						
MACROAGGREGATO 701 - Uscite per partite di giro						
CAPITOLO U0003110100 - Risorse Autonome						
RITENUTE ERARIALI SULLE INDENNITA' E SUGLI ASSEgni CORRISPOSTI AGLI ORGANI STATUTARI ED AI DIPENDENTI (6101 E)		2014	1.800,39	0,00	0,00	1.800,39
TOTALE CAPITOLO			1.800,39	0,00	0,00	1.800,39
CAPITOLO U0003110101 - Risorse Autonome						
RITENUTE ERARIALI SULLE INDENNITA' E SUGLI ASSEgni CORRISPOSTI AGLI ORGANI STATUTARI ED AI DIPENDENTI (610101 E)		2015	62.599,08	62.599,07	0,00	0,01
TOTALE CAPITOLO			62.599,08	62.599,07	0,00	0,01
CAPITOLO U0003110201 - Risorse Autonome						
RITENUTE ERARIALI SULLE INDENNITA' E SUGLI ASSEgni CORRISPOSTI AGLI ORGANI STATUTARI ED AI DIPENDENTI (610201 E)		2015	25.103,54	24.400,96	0,00	702,58
TOTALE CAPITOLO			25.103,54	24.400,96	0,00	702,58
CAPITOLO U0003110301 - Risorse Autonome						
RITENUTE PREVIDENZIALI ED ASSISTENZIALI A CARICO DEL PERSONALE DIPENDENTE (610301 E)		2015	3.076,31	3.076,31	0,00	0,00
TOTALE CAPITOLO			3.076,31	3.076,31	0,00	0,00
EROGAZIONE DELLE RITENUTE DIVERSE DI NATURA NON ERARIALE, MUTUALISTICA O PREV.LE SUGLI EMOLUMENTI CORRISPOSTI AL PERSONALE DIPENDENTE (610301 E)		2015	4.717,25	4.717,25	0,00	0,00
TOTALE CAPITOLO			4.717,25	4.717,25	0,00	0,00




MISSIONE PROGRAMMA TITOLO MACROAGGREGATO CAPITOLO	DESCRIZIONE	ESPF	RESIDUI PASSIVI AL 1/1/2016 (RS)	PAGAMENTI IN C/ RESIDUI (PR)	RIACCERTAMENTO RESIDUI (R)(I)	RESIDUI PASSIVI DA ESERCIZI PRECEDENTI (EP=RS- PR+R)
	TOTALE MACROAGGREGATO 701 - Uscite per partite di giro		97.296,57	94.793,59	0,00	2.502,98
	TOTALE TITOLO 7 - Uscite per conto terzi e partite di giro		97.296,57	94.793,59	0,00	2.502,98
	TOTALE PROGRAMMA 9901 - Servizi per conto terzi - Partite di giro		97.296,57	94.793,59	0,00	2.502,98
	TOTALE MISSIONE 99 - SERVIZI PER CONTO TERZI		97.296,57	94.793,59	0,00	2.502,98
	TOTALE GENERALE		701.412,76	684.217,00	-14.692,78	2.502,98



**PIANO DEGLI INDICATORI DI BILANCIO DEGLI ORGANISMI E DEGLI ENTI STRUMENTALI DELLE REGIONI E DELLE PROVINCE AUT.
INDICATORI SINTETICI
RENDICONTO ESERCIZIO 2016**

ALLEGATO N. 4/A

TIPOLOGIA INDICATORE	DEFINIZIONE	VALORE INDICATORE (percentuale)
1 Rigidità strutturale di bilancio		
1.1 Incidenza spese rigide (ripiano disavanzo, personale e debito) su entrate correnti	ripiano disavanzo a carico dell'esercizio + Impegni (Macroaggregati 1.1 "Redditi di lavoro dipendente" + pdc 1.02.01.01.000 "TRAP" - FPV entrata concernente il Macroaggregato 1.1 + FPV personale in uscita 1.1 + 1.7 "Interessi passivi" + Titolo 4 Rimborso prestiti) / Accertamenti primi tre titoli Entrate	39,88%
2 Entrate correnti		
2.1 Incidenza degli accertamenti di parte corrente sulle previsioni iniziali di parte corrente	Totale accertamenti primi tre titoli di entrata / Stanziamenti iniziali di competenza dei primi tre titoli delle Entrate	0,00%
2.2 Incidenza degli accertamenti di parte corrente sulle previsioni definitive di parte corrente	Totale accertamenti primi tre titoli di entrata / Stanziamenti definitivi di competenza dei primi tre titoli delle Entrate	90,30%
2.3 Incidenza degli accertamenti delle entrate proprie sulle previsioni iniziali di parte corrente	Totale accertamenti (pdc E.1.01.00.00.000 "Tributi" - "Compartecipazioni di tributi" E.1.01.04.00.000 + E.3.00.00.00.000 "Entrate extratributarie") / Stanziamenti iniziali di competenza dei primi tre titoli delle Entrate	0,00%
2.4 Incidenza degli accertamenti delle entrate proprie sulle previsioni definitive di parte corrente	Totale accertamenti (pdc E.1.01.00.00.000 "Tributi" - "Compartecipazioni di tributi" E.1.01.04.00.000 + E.3.00.00.00.000 "Entrate extratributarie") / Stanziamenti definitivi di competenza dei primi tre titoli delle Entrate	0,61%
2.5 Incidenza degli incassi correnti sulle previsioni iniziali di parte corrente	Totale incassi c/competenza e c/residui dei primi tre titoli di entrata / Stanziamenti iniziali di cassa dei primi tre titoli delle Entrate	0,00%
2.6 Incidenza degli incassi correnti sulle previsioni definitive di parte corrente	Totale incassi c/competenza e c/residui primi tre titoli di entrata / Stanziamenti definitivi di cassa dei primi tre titoli delle Entrate	93,12%
2.7 Incidenza degli incassi delle entrate proprie sulle previsioni iniziali di parte corrente	Totale incassi c/competenza e c/residui (pdc E.1.01.00.00.000 "Tributi" - "Compartecipazioni di tributi" E.1.01.04.00.000 + E.3.00.00.00.000 "Entrate extratributarie") / Stanziamenti iniziali di cassa dei primi tre titoli delle Entrate	0,00%
2.8 Incidenza degli incassi delle entrate proprie sulle previsioni definitive di parte corrente	Totale incassi c/competenza e c/residui (pdc E.1.01.00.00.000 "Tributi" - "Compartecipazioni di tributi" E.1.01.04.00.000 + E.3.00.00.00.000 "Entrate extratributarie") / Stanziamenti definitivi di cassa dei primi tre titoli delle Entrate	0,57%
3 Anticipazioni dell'Istituto tesoriere		
3.1 Utilizzo medio Anticipazioni di tesoreria	Sommatoria degli utilizzi giornalieri delle anticipazioni nell'esercizio / (365 x max previsto dalla norma)	0,00%
3.2 Anticipazioni chiuse solo contabilmente	Anticipazione di tesoreria all'inizio dell'esercizio successivo / max previsto dalla norma	0,00%
4 Spese di personale		
4.1 Incidenza della spesa di personale sulla spesa corrente	Impegni (Macroaggregato 1.1 "Redditi di lavoro dipendente" + pdc 1.02.01.01.000 "TRAP" + FPV personale in entrata concernente il Macroaggregato 1.1) / Impegni (Spesa corrente - FCDE corrente + FPV concernente il Macroaggregato 1.1 - FPV di entrata concernente il Macroaggregato 1.1)	47,82%
4.2 Incidenza del salario accessorio ed incentivante rispetto al totale della spesa di personale <i>Indica il peso delle componenti afferenti la contrattazione decentrata dell'ente rispetto al totale dei redditi da lavoro</i>	Impegni (pdc 1.01.01.004 + 1.01.01.008 "indennità e altri compensi al personale a tempo indeterminato e determinato" + pdc 1.01.01.003 + 1.01.01.007 "straordinario al personale a tempo indeterminato e determinato" + FPV in uscita concernente il Macroaggregato 1.1 - FPV di entrata concernente il Macroaggregato 1.1) / Impegni (Macroaggregato 1.1) "Redditi di lavoro dipendente" + pdc U.1.02.01.01.000 "TRAP" + FPV in uscita concernente il Macroaggregato 1.1 - FPV in entrata concernente il Macroaggregato 1.1)	0,00%
4.3 Incidenza spesa personale flessibile rispetto al totale della spesa di personale <i>Indica come gli enti soddisfano le proprie esigenze di risorse umane, mixando le varie alternative contrattuali più rigide (personale dipendente) o meno rigide (forme di lavoro flessibile)</i>	Impegni (pdc U.1.03.02.010.000 "Consulenze" + pdc U.1.03.02.12.000 "lavoro flessibile/SU/lavoro interinale" + pdc U.1.03.02.11.000 "Prestazioni professionali e specialistiche") / Impegni (Macroaggregato 1.1 "Redditi di lavoro dipendente" + pdc U.1.02.01.01.000 "TRAP" + FPV in uscita concernente il Macroaggregato 1.1 - FPV in entrata concernente il Macroaggregato 1.1)	7,67%
5 Interessi passivi		
5.1 Incidenza degli interessi passivi sulle entrate correnti	Impegni Macroaggregato 1.7 "Interessi passivi" / Accertamenti primi tre titoli delle Entrate ("Entrate correnti")	0,00%
5.2 Incidenza degli interessi passivi sulle anticipazioni sul totale della spesa per interessi passivi	Impegni voce del pdc U.1.07.06.04.000 "Interessi passivi su anticipazioni di tesoreria" / Impegni Macroaggregato 1.7 "Interessi passivi"	0,00%
5.3 Incidenza interessi di mora sul totale della spesa per interessi passivi	Impegni voce del pdc U.1.07.06.02.000 "Interessi di mora" / Impegni Macroaggregato 1.7 "Interessi passivi"	0,00%
6 Investimenti		
6.1 Incidenza investimenti sul totale della spesa corrente e in conto capitale	Impegni (Macroaggregato 2.2 "Investimenti fissi lordi e acquisto di terreni" + Macroaggregato 2.3 "Contributi agli investimenti") / totale Impegni Tit. I + II	4,01%
6.2 Quota investimenti complessivi finanziati dal risparmio corrente	Margine corrente di competenza / [Impegni + relativi FPV (Macroaggregato 2.2 "Investimenti fissi lordi e acquisto di terreni" + Macroaggregato 2.3 "Contributi agli investimenti")] (9)	0,00%
6.3 Quota investimenti complessivi finanziati dal saldo positivo delle partite finanziarie	Saldo positivo delle partite finanziarie / [Impegni + relativi FPV (Macroaggregato 2.2 "Investimenti fissi lordi e acquisto di terreni" + Macroaggregato 2.3 "Contributi agli investimenti")] (9)	0,00%
6.4 Quota investimenti complessivi finanziati da debito	Accertamenti ("Titolo 6 "Accessione prestiti" - Categoria 6.02.02 "Anticipazioni" - Categoria 6.03.03 "Accessione prestiti a seguito di escussione di garanzie" - Accessioni di prestiti da rinegoziazioni) / [Impegni + relativi FPV (Macroaggregato 2.2 "Investimenti fissi lordi e acquisto di terreni" + Macroaggregato 2.3 "Contributi agli investimenti")] (9)	0,00%
7 Analisi dei residui		



TIPOLOGIA INDICATORE	DEFINIZIONE	VALORE INDICATORE (percentuale)
7.1	Incidenza nuovi residui passivi di parte corrente su stock residui passivi correnti	100,00%
7.2	Incidenza nuovi residui passivi in c/capitale su stock residui passivi in conto capitale al 31 dicembre	100,00%
7.3	Incidenza nuovi residui passivi per incremento attività finanziarie su stock residui passivi per incremento attività finanziarie al 31 dicembre	0,00%
7.4	Incidenza nuovi residui attivi di parte corrente su stock residui attivi di parte corrente	0,00%
7.5	Incidenza nuovi residui attivi in c/capitale su stock residui attivi in c/capitale	0,00%
7.6	Incidenza nuovi residui attivi per riduzione di attività finanziarie su stock residui attivi per riduzione di attività finanziarie	0,00%
8	Smaltimento debiti non finanziari	
8.1	Smaltimento debiti commerciali nati nell'esercizio	93,92%
8.2	Smaltimento debiti commerciali nati negli esercizi precedenti	96,25%
8.3	Smaltimento debiti commerciali nati negli esercizi precedenti	0,00%
8.4	Smaltimento debiti verso altre amministrazioni pubbliche nati negli esercizi precedenti	0,00%
8.5	Indicatore annuale di tempestività dei pagamenti (di cui al comma 1, dell'articolo 9, DPCM del 22 settembre 2014)	0
9	Debiti finanziari	
9.1	Incidenza estinzioni anticipate debiti finanziari	0,00%
9.2	Incidenza estinzioni ordinarie debiti finanziari	0,00%
9.3	Sostenibilità debiti finanziari	0,00%
10	Composizione dell'avanzo di amministrazione (4)	
10.1	Incidenza quota libera di parte corrente nell'avanzo	0,00%
10.2	Incidenza quota libera in c/capitale nell'avanzo	0,00%
10.3	Incidenza quota accantonata nell'avanzo	0,00%
10.4	Incidenza quota vincolata nell'avanzo	0,00%
11	Disavanzo di amministrazione	
11.1	Quota disavanzo ripianato nell'esercizio	0,00%
11.2	Incremento del disavanzo rispetto all'esercizio precedente	0,00%
11.3	Sostenibilità patrimoniale del disavanzo	0,00%
11.4	Sostenibilità disavanzo effettivamente a carico dell'esercizio	0,00%
12	Debiti fuori bilancio	
12.1	Debiti riconosciuti e finanziari	0,00%
12.2	Debiti in corso di riconoscimento	0,00%
12.3	Debiti riconosciuti e in corso di finanziamento	0,00%
13	Fondo pluriennale vincolato	
13.1	Utilizzo del FPV	100,00%
14	Partite di giro e conto terzi	
14.1	Incidenza partite di giro e conto terzi in entrata	11,31%



TIPOLOGIA INDICATORE	DEFINIZIONE	VALORE INDICATORE (percentuale)
14.2 Incidenza partite di giro e conto terzi in uscita	Totale impegni Uscite per conto terzi e partite di giro / Totale impegni del titolo I della spesa	13,57%

- (1) Il Patrimonio Netto è pari alla Lettera A) dello stato patrimoniale passivo. Gli organismi e gli enti strumentali delle Autonomie speciali che adottano il DLgs 118/2011 a decorrere dal 2016 elaborano l'indicatore a decorrere dal 2017.
- (2) Il debito da finanziamento è pari alla Lettera D) dello stato patrimoniale passivo. Gli organismi e gli enti strumentali delle Autonomie speciali che adottano il DLgs 118/2011 a decorrere dal 2016 elaborano l'indicatore a decorrere dal 2017.
- (3) Indicatore da rappresentare solo in caso di disavanzo di amministrazione. Il disavanzo di amministrazione è pari alla lettera E dell'allegato al rendiconto riguardante il risultato di amministrazione dell'esercizio di riferimento, al netto del disavanzo da debito autorizzato e non contratto.
- (4) Da compilare solo se in voce E dell'allegato al rendiconto concernente il risultato di amministrazione è positivo o pari a 0.
- (5) La quota libera di parte corrente del risultato di amministrazione è pari alla voce E riportata nell'allegato a) al rendiconto. Il risultato di amministrazione è pari alla lettera A del predetto allegato a).
- (6) La quota libera in c/capitale del risultato di amministrazione è pari alla voce D riportata nell'allegato a) al rendiconto. Il risultato di amministrazione è pari alla lettera A riportata nel predetto allegato a).
- (7) La quota accantonata del risultato di amministrazione è pari alla voce B riportata nell'allegato a) al rendiconto. Il risultato di amministrazione è pari alla lettera A del predetto allegato a).
- (8) La quota vincolata del risultato di amministrazione è pari alla voce C riportata nell'allegato a) al rendiconto. Il risultato di amministrazione è pari alla lettera A riportata nel predetto allegato a).
- (9) Indicare al numeratore solo la quota del finanziamento destinata alla copertura di investimenti, e al denominatore escludere gli investimenti che, nell'esercizio, sono finanziati dal FPV.



**PIANO DEGLI INDICATORI DI BILANCIO DEGLI ORGANISMI E DEGLI ENTI STRUMENTALI DELLE REGIONI E DELLE PROVINCE AUT.
INDICATORI ANALITICI CONCERNENTI LA COMPOSIZIONE DELLE ENTRATE E L'EFFETTIVA CAPACITA' DI RISCOSSIONE
RENDICONTO ESERCIZIO 2016**

TITOLO TIPOLOGIA	DENOMINAZIONE	COMPOSIZIONE DELLE ENTRATE (valori percentuali)			PERCENTUALE DI RISCOSSIONE				
		PREVISIONI INIZIALI COMPETENZA/ TOTALE PREVISIONI INIZIALI COMPETENZA	PREVISIONI DEFINITIVE COMPETENZA/ TOTALE PREVISIONI DEFINITIVE COMPETENZA	ACCERTAMENTI/ TOTALE ACCERTAMENTI	% DI RISCOSSIONE PREVISTA NEL BILANCIO DI PREVISIONE INIZIALE: PREVISIONI INIZIALI CASSA/ (PREVISIONI INIZIALI DI COMPETENZA + RESIDUI)	% DI RISCOSSIONE PREVISTA NELLE PREVISIONI DEFINITIVE: PREVISIONI DEFINITIVE CASSA/ (PREVISIONI DEFINITIVE COMPETENZA + RESIDUI)	% DI RISCOSSIONE COMPLESSIVA: (RISCOSSIONI C/ COMP+ RISCOSSIONI C/ RESIDUI/ (ACCERTAMENTI + RESIDUI DEFINITIVI INIZIALI)	% DI RISCOSSIONE DEI CREDITI ESIGIBILI NELL'ESERCIZIO: RISCOSSIONI C/ COMPETENZA / ACCERTAMENTI DI COMPETENZA	% DI RISCOSSIONE DEI CREDITI ESIGIBILI NEGLI ESERCIZI PRECEDENTI: RISCOSSIONI C/ RESIDUI / RESIDUI DEFINITIVI INIZIALI
TITOLO 2:	<i>Trasferimenti correnti</i>								
20101	TIPOLOGIA 101: Trasferimenti correnti da Amministrazioni pubbliche	0,00%	86,65%	89,22%	100,00%	100,00%	100,00%	100,00%	100,00%
20105	TIPOLOGIA 105: Trasferimenti correnti dall'Unione Europea e dal Resto del Mondo	0,00%	0,00%	0,00%	0,00%	0,00%	0,00%	0,00%	0,00%
20000	TOTALE TITOLO 2: Trasferimenti correnti	0,00%	86,65%	89,22%	100,00%	100,00%	100,00%	100,00%	100,00%
TITOLO 3:	<i>Entrate extratributarie</i>								
30100	TIPOLOGIA 100: Vendita di beni e servizi e proventi derivanti dalla gestione dei beni	0,00%	0,00%	0,00%	0,00%	0,00%	0,00%	0,00%	0,00%
30200	TIPOLOGIA 200: Proventi derivanti dall'attività di controllo e repressione delle irregolarità e degli illeciti	0,00%	0,00%	0,00%	0,00%	0,00%	0,00%	0,00%	0,00%
30300	TIPOLOGIA 300: Interessi attivi	0,00%	0,00%	0,12%	0,00%	0,00%	100,00%	100,00%	0,00%
30500	TIPOLOGIA 500: Rimborsi e altre entrate correnti	0,00%	0,30%	0,49%	0,00%	100,00%	100,00%	100,00%	100,00%
30000	TOTALE TITOLO 3: Entrate extratributarie	0,00%	0,30%	0,61%	100,00%	100,00%	100,00%	100,00%	100,00%
TITOLO 4:	<i>Entrate in conto capitale</i>								
40200	TIPOLOGIA 200: Contributi agli investimenti	0,00%	0,00%	0,00%	0,00%	0,00%	0,00%	0,00%	0,00%
40400	TIPOLOGIA 400: Entrate da alienazione di beni materiali e immateriali	0,00%	0,00%	0,00%	0,00%	0,00%	0,00%	0,00%	0,00%
40000	TOTALE TITOLO 4: Entrate in conto capitale	0,00%	0,00%	0,00%	0,00%	0,00%	0,00%	0,00%	0,00%
TITOLO 7:	<i>Anticipazioni da Istituto Tesoriere</i>								
70100	TIPOLOGIA 100: Anticipazioni da Istituto Tesoriere	0,00%	0,00%	0,00%	0,00%	0,00%	0,00%	0,00%	0,00%
70000	TOTALE TITOLO 7: Anticipazioni da Istituto Tesoriere	0,00%	0,00%	0,00%	0,00%	0,00%	0,00%	0,00%	0,00%
TITOLO 9:	<i>Entrate per conto terzi e partite di giro</i>								
90100	TIPOLOGIA 100: Entrate per partite di giro	0,00%	12,26%	9,89%	100,00%	100,00%	99,67%	99,67%	98,60%
90200	TIPOLOGIA 200: Entrate per conto terzi	0,00%	0,79%	0,28%	100,00%	100,00%	99,83%	100,00%	0,00%
90000	TOTALE TITOLO 9: Entrate per conto terzi e partite di giro	0,00%	13,04%	10,16%	100,00%	100,00%	99,67%	99,68%	96,07%
TOTALE ENTRATE		0,00%	100,00%	100,00%	100,00%	100,00%	99,98%	99,97%	100,00%



PIANO DEGLI INDICATORI DI BILANCIO DEGLI ORGANISMI E DEGLI ENTI STRUMENTALI DELLE REGIONI E DELLE PROVINCE AUT.
INDICATORI ANALITICI CONCERNENTI LA COMPOSIZIONE DELLE SPESE PER MISSIONI E PROGRAMMI
RENDICONTO ESERCIZIO 2016

MISSIONI E PROGRAMMI	COMPOSIZIONE DELLE SPESE PER MISSIONI E PROGRAMMI (dati percentuali)									
	PREVISIONI INIZIALI				PREVISIONI DEFINITIVE				DATI DI RENDICONTO	
	INCIDENZA MISSIONI/PROGRAMMI: PREVISIONI STANZIAMENTO/ TOTALE PREVISIONI MISSIONI	DI CUI INCIDENZA FPV: PREVISIONI STANZIAMENTO FPV/ PREVISIONE FPV TOTALE	INCIDENZA MISSIONI/PROGRAMMI: PREVISIONI STANZIAMENTO/ TOTALE PREVISIONI MISSIONI	DI CUI INCIDENZA FPV: PREVISIONI STANZIAMENTO FPV/ PREVISIONE FPV TOTALE	INCIDENZA MISSIONI/PROGRAMMI: (IMPEGNI+FPV)/ TOTALE IMPEGNI+ TOTALE FPV)	DI CUI INCIDENZA FPV: FPV/TOTALE FPV	DI CUI INCIDENZA ECONOMIE DI SPESA: ECONOMIE DI COMPETENZA/ TOTALE ECONOMIE DI COMPETENZA	DI CUI INCIDENZA FPV: FPV/TOTALE FPV		
MISSIONE 01 Servizi istituzionali, generati e di gestione										
01	Organi istituzionali	0,00%	0,00%	0,17%	0,00%	0,18%	0,00%	0,08%	0,08%	
02	Segreteria generale	0,00%	0,00%	2,90%	0,00%	3,28%	0,00%	2,98%	0,00%	
10	Risorse umane	0,00%	0,00%	5,81%	0,00%	6,55%	0,00%	14,57%	0,05%	
TOTALE MISSIONE 01 Servizi istituzionali, generati e di gestione										
		0,00%	0,00%	8,88%	0,00%	10,01%	0,00%	17,55%	0,13%	
MISSIONE 16 Agricoltura, politiche agroalimentari e pesca										
01	Sviluppo del settore agricolo e del sistema agroalimentare	0,00%	0,00%	80,40%	0,00%	82,54%	0,00%	82,45%	63,80%	
TOTALE MISSIONE 16 Agricoltura, politiche agroalimentari e pesca										
		0,00%	0,00%	80,40%	0,00%	82,54%	0,00%	82,45%	63,80%	
MISSIONE 20 FONDI E ACCANTONAMENTI										
03	Altri fondi	0,00%	0,00%	1,03%	0,00%	0,00%	0,00%	0,00%	9,01%	
TOTALE MISSIONE 20 FONDI E ACCANTONAMENTI										
		0,00%	0,00%	1,03%	0,00%	0,00%	0,00%	0,00%	9,01%	
MISSIONE 99 SERVIZI PER CONTO TERZI										
01	Servizi per conto terzi - Partite di giro	0,00%	0,00%	9,69%	0,00%	7,45%	0,00%	0,00%	27,06%	
TOTALE MISSIONE 99 SERVIZI PER CONTO TERZI										
		0,00%	0,00%	9,69%	0,00%	7,45%	0,00%	0,00%	27,06%	



PIANO DEGLI INDICATORI DI BILANCIO DEGLI ORGANISMI E DEGLI ENTI STRUMENTALI DELLE REGIONI E DELLE PROVINCE AUT.
INDICATORI CONCERNENTI LA CAPACITA' DI PAGARE SPESE PER MISSIONI E PROGRAMMI
RENDICONTO ESERCIZIO 2016

ALLEGATO N. 4/D

MISSIONI E PROGRAMMI	CAPACITA' DI PAGARE SPESE NEL CORSO DELL'ESERCIZIO 2016 (dati percentuali)					CAPACITA' DI PAGAMENTO DELLE SPESE ESIGIBILI NEGLI ESERCIZI PRECEDENTI; PAGAM. C/ RESIDUI / RESIDUI DEFINITIVI INIZIALI
	CAPACITA' DI PAGAMENTO NEL BILANCIO DI PREVISIONE INIZIALE: PREVISIONI INIZIALI CASSA / (RESIDUI + PREVISIONI + PREVISIONI INIZIALI COMPETENZA - FPV)	CAPACITA' DI PAGAMENTO NELLE PREVISIONI DEFINITIVE: PREVISIONI DEFINITIVE CASSA / (RESIDUI + PREVISIONI + PREVISIONI INIZIALI COMPETENZA - FPV)	CAPACITA' DI PAGAMENTO A CONSUNTIVO: (PAGAM. C/ COMPETENZA + PAGAMENTO C/ RESIDUI) / (IMPEGNI + RESIDUI DEFINITIVI INIZIALI)	CAPACITA' DI PAGAMENTO DELLE SPESE NELL'ESERCIZIO: PAGAM. C/ COMPETENZA / IMPEGNI	CAPACITA' DI PAGAMENTO DELLE SPESE ESIGIBILI NEGLI ESERCIZI PRECEDENTI; PAGAM. C/ RESIDUI / RESIDUI DEFINITIVI INIZIALI	
MISSIONE 01 Servizi istituzionali, generali e di gestione						
01 Organi istituzionali	0,00%	100,00%	95,48%	93,38%	100,00%	
02 Segreteria generale	0,00%	100,00%	98,92%	98,91%	100,00%	
10 Risorse umane	0,00%	100,00%	93,38%	88,41%	100,00%	
TOTALE MISSIONE 01 Servizi istituzionali, generali e di gestione	0,00%	100,00%	96,00%	94,78%	100,00%	
MISSIONE 16 Agricoltura, politiche agroalimentari e pesca						
01 Sviluppo del settore agricolo e del sistema agroalimentare	0,00%	100,00%	94,76%	94,46%	97,15%	
TOTALE MISSIONE 16 Agricoltura, politiche agroalimentari e pesca	0,00%	100,00%	94,76%	94,46%	97,15%	
MISSIONE 20 FONDI E ACCANTONAMENTI						
03 Altri fondi	0,00%	100,00%	0,00%	0,00%	0,00%	
TOTALE MISSIONE 20 FONDI E ACCANTONAMENTI	0,00%	100,00%	0,00%	0,00%	0,00%	
MISSIONE 99 SERVIZI PER CONTO TERZI						
01 Servizi per conto terzi - Parite di giro	0,00%	100,00%	87,87%	86,22%	97,43%	
TOTALE MISSIONE 99 SERVIZI PER CONTO TERZI	0,00%	100,00%	87,87%	86,22%	97,43%	



OGGETTO: Rendiconto esercizio 2016 - Dichiarazione riguardante la non esistenza di partite di spesa fuori bilancio

Il sottoscritto Maurizio Nicolai, rappresentante legale dell'ARCEA, a seguito di opportune ed approfondite verifiche

ATTESTA

Che alla chiusura dell'esercizio finanziario 2016 non esisteva alcun impegno di spesa fuori bilancio e non registrato nel rendiconto dell'esercizio stesso.

Catanzaro, li 27/04/2017


IL DIRETTORE
Maurizio Nicolai

CONTO DEL PATRIMONIO (ATTIVO)

al 31/12/2016

Conto	Descrizione	Consistenza Iniziale	Variaz. da C/Finanziario		Variaz. da Altre Cause		Consistenza Finale
			+	-	+	-	
CATE4	IMMOBILIZZAZIONI IMMATERIALI						
	BENI NON INVENTARIABILI	138.200,73			-130.276,44	7.924,29	
	Relativo Fondo Ammortamento	108.653,16			1.584,85	7.924,29	
	Importo Netto	29.547,57			-1.584,85	0,00	
	Totale IMMOBILIZZAZIONI	138.200,73			-130.276,44	7.924,29	
	Relativo Fondo Ammortamento	108.653,16			-102.313,72	7.924,29	
	Importo Netto	29.547,57			-27.962,72	0,00	



CONTO DEL PATRIMONIO (ATTIVO)

al 31/12/2016

Conto	Descrizione	Consistenza Iniziale	Variaz. da C/Finanziario		Variaz. da Altre Cause		Consistenza Finale
			+	-	+	-	
CATE1	IMMOBILIZZAZIONI MATERIALI						
	MOBILI, ARREDI, OGGETTI ARTISTICI, MACCHILDA SCRIVERE, PC	383.375,22			-10.716,95	372.658,27	
	Relativo Fondo Ammortamento	275.653,44		36.304,63	-5.570,67	306.387,40	
	Importo Netto	107.721,78		-36.304,63	-5.146,28	66.270,87	
CATE3	STRUMENTI E MATERIALI SPECIALI, UTENSILI ED ATTREZZATURE	20.313,68	3.965,00		-5.083,20	19.195,48	
	Relativo Fondo Ammortamento	5.234,04		959,95	-1.646,75	4.547,24	
	Importo Netto	15.079,64	3.965,00	-959,95	-3.436,45	14.648,24	
	Totale IMMOBILIZZAZIONI MATERIALI	403.688,90	3.965,00		-15.800,15	391.853,75	
	Relativo Fondo Ammortamento	280.887,48		37.264,58	-7.217,42	310.934,64	
	Importo Netto	122.801,42	3.965,00	-37.264,58	-8.582,73	80.919,11	



Registro fiscale cespiti

del 31/12/2016

Ricavo Note

Descrizione	Qta	Qta f.uso	Costo	Ammort. Ordinario	Residuo	Ricavo Note
Categoria Fiscale 1 - MOBILI, ARREDI, OGGETTI ARTISTICI, MACCHILDA SCRIVERE, PC						
Valori inizio esercizio	819	1	383.375,22	275.653,44	107.721,78	
Incrementi nel periodo	0	0		36.304,63		
Decrementi nel periodo	-54		-10.716,95	-5.570,67		
Valori al 31/12/2016	765	1	372.658,27	306.387,40	66.270,87	
Categoria Fiscale 3 - STRUMENTI E MATERIALI SPECIALI, UTENSILI ED ATTREZZATURE						
Valori inizio esercizio	87	0	20.313,68	5.234,04	15.079,64	
Incrementi nel periodo	0	0	3.965,00	959,95		
Decrementi nel periodo	-6		-5.083,20	-1.646,75		
Valori al 31/12/2016	81	0	19.195,48	4.547,24	14.648,24	
Categoria Fiscale 4 - BENI NON INVENTARIABILI						
Valori inizio esercizio	18	0	138.200,73	108.653,16	29.547,57	
Incrementi nel periodo	0	0		1.584,85		
Decrementi nel periodo	-17		-130.276,44	-102.313,72		
Valori al 31/12/2016	1	0	7.924,29	7.924,29	0,00	
Totale:						
Valori inizio esercizio	924	1	541.889,63	389.540,64	152.348,99	
Incrementi nel periodo	0	0	3.965,00	38.849,43		
Decrementi nel periodo	-77		-146.076,59	-109.531,14		
Valori al 31/12/2016	847	1	399.778,04	318.858,93	80.919,11	



Registro fiscale cespiti

del 31/12/2016

Categoria Fiscale	1 - MOBILI, ARREDI, OGGETTI ARTISTICI, MACCHIE DA SCRIVERE, PC	Num Inventario	Descrizione	Val.Patr.	Inizio amm. Data mov.	Qta	Qta f.uso	Costo	Ammort. Ordinario	Residuo	Ricavo Note
384	ARMADIO BASSO GRIGIO		Valori inizio esercizio e finali	22/03/2007	22/03/2007	1					
385	ARMADIO BASSO GRIGIO		Valori inizio esercizio e finali	22/03/2007	22/03/2007	1					
12	MONITOR		Valori inizio esercizio e finali	11/02/2008	11/02/2008	1	0	236,99	236,99		
24	PC CLIENT UNITA" C.LE TASTIERA E MOUSE		Valori inizio esercizio e finali	11/02/2008	11/02/2008	1	0	807,41	807,41		
25	MONITOR		Valori inizio esercizio e finali	11/02/2008	11/02/2008	1	0	236,99	236,99		
55	MONITOR		Valori inizio esercizio e finali	11/02/2008	11/02/2008	1	0	236,99	236,99		
275	MONITOR		Valori inizio esercizio e finali	11/02/2008	11/02/2008	1	0	236,99	236,99		
290	MONITOR		Valori inizio esercizio e finali	11/02/2008	11/02/2008	1	0	236,99	236,99		
300	NOTEBOOK HP		Valori inizio esercizio e finali	11/02/2008	11/02/2008	1	0	1.319,34	1.319,34		
317	ARMADIO SICUREZZA		Valori inizio esercizio	29/02/2008	29/02/2008	1	0	1.122,00	804,25	317,75	
	AMMORTAMENTI FINE ESERCIZIO Amm. fiscale 10%		Valori finali	31/12/2016	31/12/2016	0	0	1.122,00	112,20	205,55	
453	FIREWALL DFL-700		Valori inizio esercizio e finali	11/04/2008	11/04/2008	1	0	1.000,00	1.000,00		
399	SCANNER		Valori inizio esercizio e finali	30/04/2008	30/04/2008	1	0	86,40	86,40		
403	CORDLESS BRONDI		Valori inizio esercizio e finali	30/04/2008	30/04/2008	1	0	45,60	45,60		
407	CORDLESS BRONDI		Valori inizio esercizio e finali	30/04/2008	30/04/2008	1	0	45,60	45,60		
1	POLTRONA MEDIA NERA		Valori inizio esercizio	14/05/2008	14/05/2008	1	0	196,32	140,74	55,58	
	AMMORTAMENTI FINE ESERCIZIO Amm. fiscale 10%		Valori finali	31/12/2016	31/12/2016	0	0	196,32	19,64	35,94	
2	SCRIVANIA CON ALLUNGO		Valori inizio esercizio	14/05/2008	14/05/2008	1	0	634,28	454,66	179,62	
	AMMORTAMENTI FINE ESERCIZIO Amm. fiscale 10%		Valori finali	31/12/2016	31/12/2016	0	0	634,28	63,43	116,19	
3	CASSETTIERA 3 CASS. RUOTE		Valori inizio esercizio	14/05/2008	14/05/2008	1	0	208,44	149,43	59,01	
	AMMORTAMENTI FINE ESERCIZIO Amm. fiscale 10%		Valori finali	31/12/2016	31/12/2016	0	0	208,44	20,85	38,16	
4	MOBILE BASSO C/FRIGO		Valori inizio esercizio	14/05/2008	14/05/2008	1	0	208,44	170,28		




Registro fiscale cespiti

del 31/12/2016

Categoria Fiscale 1 - MOBILI, ARREDI, OGGETTI ARTISTICI, MACCHIE DA SCRIVERE, PC

Num Inventario	Descrizione	Val.Patr.	Inizio amm. Data mov.	Qta	Qta f.uso	Costo	Ammort. Ordinario	Residuo	Ricavo Note
5	Valori inizio esercizio		01/01/2016	1	0	1.119,43	802,43	317,00	
	AMMORTAMENTI FINE ESERCIZIO Amm. fiscale 10%		31/12/2016	0	0		111,95		
	Valori finali	14/05/2008	14/05/2008	1	0	1.119,43	914,38	205,05	
6	Valori inizio esercizio		01/01/2016	1	0	656,99	470,93	186,06	
	AMMORTAMENTI FINE ESERCIZIO Amm. fiscale 10%		31/12/2016	0	0		65,70		
	Valori finali	14/05/2008	14/05/2008	1	0	656,99	536,63	120,36	
7	Valori inizio esercizio		01/01/2016	1	0	184,45	132,23	52,22	
	AMMORTAMENTI FINE ESERCIZIO Amm. fiscale 10%		31/12/2016	0	0		18,45		
	Valori finali	14/05/2008	14/05/2008	1	0	184,45	150,68	33,77	
8	Valori inizio esercizio		01/01/2016	1	0	561,60	402,55	159,05	
	AMMORTAMENTI FINE ESERCIZIO Amm. fiscale 10%		31/12/2016	0	0		56,16		
	Valori finali	14/05/2008	14/05/2008	1	0	561,60	458,71	102,89	
9	Valori inizio esercizio		01/01/2016	1	0	73,39	52,61	20,78	
	AMMORTAMENTI FINE ESERCIZIO Amm. fiscale 10%		31/12/2016	0	0		7,34		
	Valori finali	14/05/2008	14/05/2008	1	0	73,39	59,95	13,44	
10	Valori inizio esercizio		01/01/2016	1	0	33,23	23,84	9,39	
	AMMORTAMENTI FINE ESERCIZIO Amm. fiscale 10%		31/12/2016	0	0		3,33		
	Valori finali	14/05/2008	14/05/2008	1	0	33,23	27,17	6,06	
15	Valori inizio esercizio		01/01/2016	1	0	196,32	140,74	55,58	
	AMMORTAMENTI FINE ESERCIZIO Amm. fiscale 10%		31/12/2016	0	0		19,64		
	Valori finali	14/05/2008	14/05/2008	1	0	196,32	160,38	35,94	
16	Valori inizio esercizio		01/01/2016	1	0	184,45	132,23	52,22	
	AMMORTAMENTI FINE ESERCIZIO Amm. fiscale 10%		31/12/2016	0	0		18,45		
	Valori finali	14/05/2008	14/05/2008	1	0	184,45	150,68	33,77	
17	Valori inizio esercizio		01/01/2016	1	0	184,45	132,23	52,22	
	AMMORTAMENTI FINE ESERCIZIO Amm. fiscale 10%		31/12/2016	0	0		18,45		
	Valori finali	14/05/2008	14/05/2008	1	0	184,45	150,68	33,77	
18	Valori inizio esercizio		01/01/2016	1	0	1.328,40	952,20	376,20	
	AMMORTAMENTI FINE ESERCIZIO Amm. fiscale 10%		31/12/2016	0	0		132,84		
	Valori finali	14/05/2008	14/05/2008	1	0	1.328,40	1.085,04	243,36	



Registro fiscale cespiti

del 31/12/2016

Categoria Fiscale 1 - MOBILI, ARREDI, OGGETTI ARTISTICI, MACCHIDA SCRIVERE , PC

Num Inventario	Descrizione	Val.Patr.	Inizio amm. Data mov.	Qta	Qta f.uso	Costo	Ammort. Ordinario	Residuo	Ricavo Note
19	CASSETTIERA 3 CASS. RUOTE Valori inizio esercizio AMMORTAMENTI FINE ESERCIZIO Amm. fiscale 10% Valori finali	14/05/2008	14/05/2008	1	0	207,78	148,94	58,84	
20	MOBILE BASSO C/FRIGO Valori inizio esercizio AMMORTAMENTI FINE ESERCIZIO Amm. fiscale 10% Valori finali	14/05/2008	14/05/2008	1	0	207,78	169,72	38,06	
21	LIBRERIA ALTA VETRO Valori inizio esercizio AMMORTAMENTI FINE ESERCIZIO Amm. fiscale 10% Valori finali	14/05/2008	14/05/2008	1	0	1.119,42	802,43	316,99	
22	LAMPADA PHOENIX Valori inizio esercizio AMMORTAMENTI FINE ESERCIZIO Amm. fiscale 10% Valori finali	14/05/2008	14/05/2008	1	0	656,99	470,93	186,06	
129	MOBILE ANTE VETRO Valori inizio esercizio AMMORTAMENTI FINE ESERCIZIO Amm. fiscale 10% Valori finali	14/05/2008	14/05/2008	1	0	73,39	52,61	20,78	
130	LAMPADA PHOENIX Valori inizio esercizio AMMORTAMENTI FINE ESERCIZIO Amm. fiscale 10% Valori finali	14/05/2008	14/05/2008	1	0	73,39	59,95	13,44	
131	APPENDIABILI COLONNA Valori inizio esercizio AMMORTAMENTI FINE ESERCIZIO Amm. fiscale 10% Valori finali	14/05/2008	14/05/2008	1	0	73,39	59,95	13,44	
132	SCRIVANIA ALLUNGO Valori inizio esercizio AMMORTAMENTI FINE ESERCIZIO Amm. fiscale 10% Valori finali	14/05/2008	14/05/2008	1	0	33,23	23,84	9,39	
133	CASSETTIERA 4 CASSETTI Valori inizio esercizio AMMORTAMENTI FINE ESERCIZIO Amm. fiscale 10% Valori finali	14/05/2008	14/05/2008	1	0	656,40	470,50	185,90	
134	MOBILE BASSO C/FRIGO Valori inizio esercizio AMMORTAMENTI FINE ESERCIZIO Amm. fiscale 10% Valori finali	14/05/2008	14/05/2008	1	0	208,20	149,24	58,96	
135	MOBILE BASSO C/FRIGO Valori inizio esercizio AMMORTAMENTI FINE ESERCIZIO Amm. fiscale 10% Valori finali	14/05/2008	14/05/2008	1	0	898,75	644,24	254,51	




Registro fiscale cespiti

del 31/12/2016

Categoria Fiscale 1 - MOBILI, ARREDI, OGGETTI ARTISTICI, MACCHIDA SCRIVERE , PC

Num Inventario	Descrizione	Val.Patr.	Inizio amm. Data mov.	Qta	Qta f.uso	Costo	Ammort. Ordinario	Residuo	Ricavo Note
136	Valori finali TAVOLO RIUNIONE	14/05/2008	31/12/2016	1	0	951,12	776,90	174,22	
	Valori inizio esercizio	14/05/2008	14/05/2008	1	0	1.395,89	1.000,57	395,32	
	AMMORTAMENTI FINE ESERCIZIO Amm. fiscale 10%		01/01/2016	0	0		139,59		
	Valori finali		31/12/2016	1	0	1.395,89	1.140,16	255,73	
137	POLTRONA POZZETTO	14/05/2008	14/05/2008	1	0	132,00	94,61	37,39	
	Valori inizio esercizio		01/01/2016	1	0	132,00	13,20	24,19	
	AMMORTAMENTI FINE ESERCIZIO Amm. fiscale 10%		31/12/2016	0	0		107,81		
	Valori finali		31/12/2016	1	0	132,00	107,81	24,19	
138	POLTRONA POZZETTO	14/05/2008	14/05/2008	1	0	132,00	94,61	37,39	
	Valori inizio esercizio		01/01/2016	1	0	132,00	13,20	24,19	
	AMMORTAMENTI FINE ESERCIZIO Amm. fiscale 10%		31/12/2016	0	0		107,81		
	Valori finali		31/12/2016	1	0	132,00	107,81	24,19	
139	POLTRONA POZZETTO	14/05/2008	14/05/2008	1	0	132,00	94,61	37,39	
	Valori inizio esercizio		01/01/2016	1	0	132,00	13,20	24,19	
	AMMORTAMENTI FINE ESERCIZIO Amm. fiscale 10%		31/12/2016	0	0		107,81		
	Valori finali		31/12/2016	1	0	132,00	107,81	24,19	
140	POLTRONA POZZETTO	14/05/2008	14/05/2008	1	0	132,00	94,61	37,39	
	Valori inizio esercizio		01/01/2016	1	0	132,00	13,20	24,19	
	AMMORTAMENTI FINE ESERCIZIO Amm. fiscale 10%		31/12/2016	0	0		107,81		
	Valori finali		31/12/2016	1	0	132,00	107,81	24,19	
141	POLTRONA POZZETTO	14/05/2008	14/05/2008	1	0	132,00	94,61	37,39	
	Valori inizio esercizio		01/01/2016	1	0	132,00	13,20	24,19	
	AMMORTAMENTI FINE ESERCIZIO Amm. fiscale 10%		31/12/2016	0	0		107,81		
	Valori finali		31/12/2016	1	0	132,00	107,81	24,19	
142	POLTRONA POZZETTO	14/05/2008	14/05/2008	1	0	132,00	94,61	37,39	
	Valori inizio esercizio		01/01/2016	1	0	132,00	13,20	24,19	
	AMMORTAMENTI FINE ESERCIZIO Amm. fiscale 10%		31/12/2016	0	0		107,81		
	Valori finali		31/12/2016	1	0	132,00	107,81	24,19	
143	POLTRONA POZZETTO	14/05/2008	14/05/2008	1	0	132,00	94,61	37,39	
	Valori inizio esercizio		01/01/2016	1	0	132,00	13,20	24,19	
	AMMORTAMENTI FINE ESERCIZIO Amm. fiscale 10%		31/12/2016	0	0		107,81		
	Valori finali		31/12/2016	1	0	132,00	107,81	24,19	
144	POLTRONA POZZETTO	14/05/2008	14/05/2008	1	0	132,00	94,61	37,39	
	Valori inizio esercizio		01/01/2016	1	0	132,00	13,20	24,19	
	AMMORTAMENTI FINE ESERCIZIO Amm. fiscale 10%		31/12/2016	0	0		107,81		
	Valori finali		31/12/2016	1	0	132,00	107,81	24,19	
145	POLTRONA POZZETTO	14/05/2008	14/05/2008	1	0	132,00	94,61	37,39	
	Valori inizio esercizio		01/01/2016	1	0	132,00	13,20	24,19	
	AMMORTAMENTI FINE ESERCIZIO Amm. fiscale 10%		31/12/2016	0	0		107,81		
	Valori finali		31/12/2016	1	0	132,00	107,81	24,19	
146	POLTRONA POZZETTO	14/05/2008	14/05/2008	1	0	132,00	94,61	37,39	
	Valori inizio esercizio		01/01/2016	1	0	132,00	13,20	24,19	
	AMMORTAMENTI FINE ESERCIZIO Amm. fiscale 10%		31/12/2016	0	0		107,81		
	Valori finali		31/12/2016	1	0	132,00	107,81	24,19	



Registro fiscale cespiti

del 31/12/2016

Categoria Fiscale 1 - MOBILI, ARREDI, OGGETTI ARTISTICI, MACCHINARI SCRIVERE, PC

Num Inventario	Descrizione	Val.Patr.	Inizio amm. Data mov.	Qta	Qta f.uso	Costo	Ammort. Ordinario	Residuo	Ricavo Note
147	AMMORTAMENTI FINE ESERCIZIO Amm. fiscale 10%		31/12/2016	0	0				
	Valori finali		31/12/2016	1	0	132,00	107,81	24,19	
	TAVOLO SALOTTO	14/05/2008	14/05/2008						
149	Valori inizio esercizio		01/01/2016	1	0	63,16	45,29	17,87	
	CANCELLAZIONE		31/12/2016	-1	0	-63,16	-45,29		
	Valori finali		31/12/2016	0	0	0,00	0,00	0,00	
150	POLTRONA ALTA NERA	14/05/2008	14/05/2008						
	Valori inizio esercizio		01/01/2016	1	0	196,32	140,74	55,58	
	CANCELLAZIONE		31/12/2016	-1	0	-196,32	-140,74		
208	Valori finali		31/12/2016	0	0	0,00	0,00	0,00	
	POLTRONA MEDIA NERA	14/05/2008	14/05/2008						
	Valori inizio esercizio		01/01/2016	1	0	184,45	132,23	52,22	
209	CANCELLAZIONE		31/12/2016	-1	0	-184,45	-132,23		
	Valori finali		31/12/2016	0	0	0,00	0,00	0,00	
	ARMADIO LAMIERA	14/05/2008	14/05/2008						
210	Valori inizio esercizio		01/01/2016	1	0	390,22	279,74	110,48	
	AMMORTAMENTI FINE ESERCIZIO Amm. fiscale 10%		31/12/2016	0	0		39,03		
	Valori finali		31/12/2016	1	0	390,22	318,77	71,45	
212	ARMADIO LAMIERA	14/05/2008	14/05/2008						
	Valori inizio esercizio		01/01/2016	1	0	390,22	279,74	110,48	
	AMMORTAMENTI FINE ESERCIZIO Amm. fiscale 10%		31/12/2016	0	0		39,03		
378	Valori finali		31/12/2016	1	0	390,22	318,77	71,45	
	APPENDIABILI COLONNA	14/05/2008	14/05/2008						
	Valori inizio esercizio		01/01/2016	1	0	390,22	279,74	110,48	
416	AMMORTAMENTI FINE ESERCIZIO Amm. fiscale 10%		31/12/2016	0	0		39,03		
	Valori finali		31/12/2016	1	0	390,22	318,77	71,45	
	APPENDIABILI COLONNA	14/05/2008	14/05/2008						
1077	Valori inizio esercizio		01/01/2016	1	0	33,23	23,84	9,39	
	AMMORTAMENTI FINE ESERCIZIO Amm. fiscale 10%		31/12/2016	0	0		3,33		
	Valori finali		31/12/2016	1	0	33,23	27,17	6,06	
1078	APPENDIABILI COLONNA	14/05/2008	14/05/2008						
	Valori inizio esercizio		01/01/2016	1	0	33,23	23,84	9,39	
	AMMORTAMENTI FINE ESERCIZIO Amm. fiscale 10%		31/12/2016	0	0		3,33		
1077	Valori finali		31/12/2016	1	0	33,23	27,17	6,06	
	TAVOLO RIUNIONE	14/05/2008	14/05/2008						
	Valori inizio esercizio		01/01/2016	1	0	1.163,24	465,31	697,93	
1078	AMMORTAMENTI FINE ESERCIZIO Amm. fiscale 10%		31/12/2016	0	0		116,33		
	Valori finali		31/12/2016	1	0	1.163,24	581,64	581,60	
	TAVOLO RIUNIONE	14/05/2008	14/05/2008						

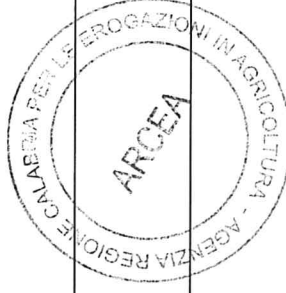


Registro fiscale cespiti

del 31/12/2016

Categoria Fiscale 1 - MOBILI, ARREDI, OGGETTI ARTISTICI, MACCHIDA SCRIVERE, PC

Num Inventario	Descrizione	Val.Patr.	Inizio amm. Data mov.	Qta	Qta f.uso	Costo	Ammort. Ordinario	Residuo	Ricavo Note
409	Valori inizio esercizio		01/01/2016	1	0	1.163,24	465,31	697,93	
	AMMORTAMENTI FINE ESERCIZIO Amm. fiscale 10%		31/12/2016	0	0		116,33		
	Valori finali		31/12/2016	1	0	1.163,24	581,64	581,60	
29	BANDIERE CON ASTA	23/05/2008	23/05/2008	1	0	919,00	658,74	260,26	
	Valori inizio esercizio		01/01/2016	1	0	919,00	91,90		
	AMMORTAMENTI FINE ESERCIZIO Amm. fiscale 10%		31/12/2016	0	0		750,64	168,36	
43	RECEPTION CURVA	28/05/2008	28/05/2008	1	0	1.738,22	1.245,98	492,24	
	Valori inizio esercizio		01/01/2016	1	0	1.738,22	173,83		
	AMMORTAMENTI FINE ESERCIZIO Amm. fiscale 10%		31/12/2016	0	0		1.419,81	318,41	
47	ARMADIO ALT. 200HX90	28/05/2008	28/05/2008	1	0	240,12	172,14	67,98	
	Valori inizio esercizio		01/01/2016	1	0	240,12	24,02		
	AMMORTAMENTI FINE ESERCIZIO Amm. fiscale 10%		31/12/2016	0	0		196,16	43,96	
52	APPENDIABILI COLONNA	28/05/2008	28/05/2008	1	0	23,11	16,60	6,51	
	Valori inizio esercizio		01/01/2016	1	0	23,11	2,32		
	AMMORTAMENTI FINE ESERCIZIO Amm. fiscale 10%		31/12/2016	0	0		18,92	4,19	
66	POLTRONA OPERATIVA ARANCIO	28/05/2008	28/05/2008	1	0	80,04	57,39	22,65	
	Valori inizio esercizio		01/01/2016	1	0	80,04	8,01		
	AMMORTAMENTI FINE ESERCIZIO Amm. fiscale 10%		31/12/2016	0	0		65,40	14,64	
70	CASSETTIERA 4 CASSETTI	28/05/2008	28/05/2008	1	0	121,10	86,81	34,29	
	Valori inizio esercizio		01/01/2016	1	0	121,10	12,11		
	AMMORTAMENTI FINE ESERCIZIO Amm. fiscale 10%		31/12/2016	0	0		98,92	22,18	
73	CASSETTIERA 4 CASSETTI	28/05/2008	28/05/2008	1	0	121,10	86,81	34,29	
	Valori inizio esercizio		01/01/2016	1	0	121,10	12,11		
	AMMORTAMENTI FINE ESERCIZIO Amm. fiscale 10%		31/12/2016	0	0		98,92	22,18	
78	CASSETTIERA 4 CASSETTI	28/05/2008	28/05/2008	1	0	121,10	86,81	34,29	
	Valori inizio esercizio		01/01/2016	1	0	121,10	12,11		
	AMMORTAMENTI FINE ESERCIZIO Amm. fiscale 10%		31/12/2016	0	0		98,92	22,18	
83	CASSETTIERA 4 CASSETTI	28/05/2008	28/05/2008	1	0	121,10	86,81	34,29	
	Valori inizio esercizio		01/01/2016	1	0	121,10	12,11		
	AMMORTAMENTI FINE ESERCIZIO Amm. fiscale 10%		31/12/2016	0	0		98,92	22,18	



Registro fiscale cespiti

del 31/12/2016

Categoria Fiscale 1 - MOBILI, ARREDI, OGGETTI ARTISTICI, MACCHINARI SCRIVERE, PC

Num Inventario	Descrizione	Val.Patr.	Inizio amm. Data mov.	Qta	Qta f.uso	Costo	Ammort. Ordinario	Residuo	Ricavo Note
85	CASSETTIERA 4 CASSETTI Valori inizio esercizio AMMORTAMENTI FINE ESERCIZIO Amm. fiscale 10% Valori finali	28/05/2008	28/05/2008	1	0	121,10	86,81	34,29	
			01/01/2016	0	0		12,11		
			31/12/2016	1	0	121,10	98,92	22,18	
88	CASSETTIERA 4 CASSETTI Valori inizio esercizio AMMORTAMENTI FINE ESERCIZIO Amm. fiscale 10% Valori finali	28/05/2008	28/05/2008	1	0	121,10	86,81	34,29	
			01/01/2016	0	0		12,11		
			31/12/2016	1	0	121,10	98,92	22,18	
90	CASSETTIERA 4 CASSETTI Valori inizio esercizio AMMORTAMENTI FINE ESERCIZIO Amm. fiscale 10% Valori finali	28/05/2008	28/05/2008	1	0	121,10	86,81	34,29	
			01/01/2016	0	0		12,11		
			31/12/2016	1	0	121,10	98,92	22,18	
91	CASSETTIERA 4 CASSETTI Valori inizio esercizio AMMORTAMENTI FINE ESERCIZIO Amm. fiscale 10% Valori finali	28/05/2008	28/05/2008	1	0	121,10	86,81	34,29	
			01/01/2016	0	0		12,11		
			31/12/2016	1	0	121,10	98,92	22,18	
99	POLTRONA OPERATIVA ARANCIO Valori inizio esercizio AMMORTAMENTI FINE ESERCIZIO Amm. fiscale 10% Valori finali	28/05/2008	28/05/2008	1	0	80,04	57,39	22,65	
			01/01/2016	0	0		8,01		
			31/12/2016	1	0	80,04	65,40	14,64	
105	APPENDIABILI COLONNA Valori inizio esercizio CANCELLAZIONE Valori finali	28/05/2008	28/05/2008	1	0	23,11	16,60	6,51	
			01/01/2016	-1	0	-23,11	-16,60		
			31/12/2016	0	0	0,00	0,00	0,00	
106	APPENDIABILI COLONNA Valori inizio esercizio AMMORTAMENTI FINE ESERCIZIO Amm. fiscale 10% Valori finali	28/05/2008	28/05/2008	1	0	23,11	16,60	6,51	
			01/01/2016	0	0		2,32		
			31/12/2016	1	0	23,11	18,92	4,19	
108	ARMADIO ALT. 200HX90 Valori inizio esercizio AMMORTAMENTI FINE ESERCIZIO Amm. fiscale 10% Valori finali	28/05/2008	28/05/2008	1	0	240,12	172,14	67,98	
			01/01/2016	0	0		24,02		
			31/12/2016	1	0	240,12	196,16	43,96	
109	ARMADIO ALT. 200HX90 Valori inizio esercizio AMMORTAMENTI FINE ESERCIZIO Amm. fiscale 10% Valori finali	28/05/2008	28/05/2008	1	0	240,12	172,14	67,98	
			01/01/2016	0	0		24,02		
			31/12/2016	1	0	240,12	196,16	43,96	
110	ARMADIO ALT. 200HX90 Valori inizio esercizio AMMORTAMENTI FINE ESERCIZIO Amm. fiscale 10% Valori finali	28/05/2008	28/05/2008	1	0	240,12	172,14	67,98	
			01/01/2016	0	0		24,02		
			31/12/2016	1	0	240,12	196,16	43,96	
111	ARMADIO ALT. 200HX90 Valori inizio esercizio AMMORTAMENTI FINE ESERCIZIO Amm. fiscale 10% Valori finali	28/05/2008	28/05/2008	1	0	240,12	172,14	67,98	
			01/01/2016	0	0		24,02		
			31/12/2016	1	0	240,12	196,16	43,96	



Registro fiscale cespiti

del 31/12/2016

Categoria Fiscale 1 - MOBILI, ARREDI, OGGETTI ARTISTICI, MACCHIE DA SCRIVERE, PC

Num Inventario	Descrizione	Val.Patr.	Inizio amm. Data mov.	Qta	Qta f.uso	Costo	Ammort. Ordinario	Residuo	Ricavo Note
112	Valori finali ARMADIO ALT. 200HX90 Valori inizio esercizio AMMORTAMENTI FINE ESERCIZIO Amm. fiscale 10% Valori finali	28/05/2008	31/12/2016 28/05/2008	1	0	240,12	196,16	43,96	
118	Valori inizio esercizio AMMORTAMENTI FINE ESERCIZIO Amm. fiscale 10% Valori finali	28/05/2008	01/01/2016 31/12/2016	1	0	240,12	172,14	67,98	
128	Valori finali SCRIVANIA 160X160 Valori inizio esercizio AMMORTAMENTI FINE ESERCIZIO Amm. fiscale 10% Valori finali	28/05/2008	31/12/2016 28/05/2008	1	0	240,12	196,16	43,96	
148	Valori inizio esercizio AMMORTAMENTI FINE ESERCIZIO Amm. fiscale 10% Valori finali POLTRONA OPERATIVA ARANCIO Valori inizio esercizio AMMORTAMENTI FINE ESERCIZIO Amm. fiscale 10% Valori finali	28/05/2008	01/01/2016 31/12/2016	1	0	295,43	211,80	83,63	
158	Valori finali SEDDIA ATTESA ARANCIO Valori inizio esercizio AMMORTAMENTI FINE ESERCIZIO Amm. fiscale 10% Valori finali	28/05/2008	31/12/2016 28/05/2008	1	0	295,43	241,35	54,08	
176	Valori inizio esercizio AMMORTAMENTI FINE ESERCIZIO Amm. fiscale 10% Valori finali SEDDIA ATTESA ARANCIO Valori inizio esercizio AMMORTAMENTI FINE ESERCIZIO Amm. fiscale 10% Valori finali	28/05/2008	01/01/2016 31/12/2016	1	0	240,12	172,14	67,98	
179	Valori finali SEDDIA ATTESA ARANCIO Valori inizio esercizio AMMORTAMENTI FINE ESERCIZIO Amm. fiscale 10% Valori finali	28/05/2008	31/12/2016 28/05/2008	1	0	240,12	196,16	43,96	
180	Valori inizio esercizio AMMORTAMENTI FINE ESERCIZIO Amm. fiscale 10% Valori finali SEDDIA ATTESA ARANCIO Valori inizio esercizio AMMORTAMENTI FINE ESERCIZIO Amm. fiscale 10% Valori finali	28/05/2008	01/01/2016 31/12/2016	1	0	80,04	57,39	22,65	
181	Valori finali SEDDIA ATTESA ARANCIO Valori inizio esercizio AMMORTAMENTI FINE ESERCIZIO Amm. fiscale 10% Valori finali	28/05/2008	31/12/2016 28/05/2008	1	0	80,04	65,40	14,64	
183	Valori inizio esercizio AMMORTAMENTI FINE ESERCIZIO Amm. fiscale 10% Valori finali SEDDIA ATTESA ARANCIO Valori inizio esercizio AMMORTAMENTI FINE ESERCIZIO Amm. fiscale 10% Valori finali	28/05/2008	01/01/2016 31/12/2016	1	0	32,44	23,27	9,17	
185	Valori finali SEDDIA ATTESA ARANCIO Valori inizio esercizio AMMORTAMENTI FINE ESERCIZIO Amm. fiscale 10% Valori finali	28/05/2008	31/12/2016 28/05/2008	1	0	32,44	26,52	5,92	




Registro fiscale cespiti

del 31/12/2016

Categoria Fiscale 1 - MOBILI, ARREDI, OGGETTI ARTISTICI, MACCHINARI SCRIVERE, PC

Num Inventario	Descrizione	Val.Patr.	Inizio amm. Data mov.	Qta	Qta f.uso	Costo	Ammort. Ordinario	Residuo	Ricavo Note
186	AMMORTAMENTI FINE ESERCIZIO Amm. fiscale 10%		31/12/2016	0	0		3,25		
	Valori finali		31/12/2016	1	0	32,44	26,52	5,92	
213	SEDIA ATTESA ARANCIO	28/05/2008	28/05/2008	1	0	32,44	23,27	9,17	
	Valori inizio esercizio		01/01/2016	0	0		3,25		
214	AMMORTAMENTI FINE ESERCIZIO Amm. fiscale 10%		31/12/2016	1	0	32,44	26,52	5,92	
	Valori finali		31/12/2016	1	0	32,44	26,52	5,92	
218	ARMADIO ALT. 200HX90	28/05/2008	28/05/2008	1	0	240,12	172,14	67,98	
	Valori inizio esercizio		01/01/2016	0	0		24,02		
219	AMMORTAMENTI FINE ESERCIZIO Amm. fiscale 10%		31/12/2016	1	0	240,12	196,16	43,96	
	Valori finali		31/12/2016	1	0	240,12	196,16	43,96	
221	ARMADIO ALT. 200HX90	28/05/2008	28/05/2008	1	0	240,12	172,14	67,98	
	Valori inizio esercizio		01/01/2016	0	0		24,02		
222	AMMORTAMENTI FINE ESERCIZIO Amm. fiscale 10%		31/12/2016	1	0	240,12	196,16	43,96	
	Valori finali		31/12/2016	1	0	240,12	196,16	43,96	
224	APPENDIABITI COLONNA	28/05/2008	28/05/2008	1	0	23,11	16,60	6,51	
	Valori inizio esercizio		01/01/2016	0	0		2,32		
225	AMMORTAMENTI FINE ESERCIZIO Amm. fiscale 10%		31/12/2016	1	0	23,11	18,92	4,19	
	Valori finali		31/12/2016	1	0	23,11	18,92	4,19	
244	SCRIVANIA 160X160	28/05/2008	28/05/2008	1	0	295,43	211,80	83,63	
	Valori inizio esercizio		01/01/2016	0	0		29,55		
248	AMMORTAMENTI FINE ESERCIZIO Amm. fiscale 10%		31/12/2016	1	0	295,43	241,35	54,08	
	Valori finali		31/12/2016	1	0	295,43	241,35	54,08	




Registro fiscale cespiti

del 31/12/2016

Categoria Fiscale 1 - MOBILI, ARREDI, OGGETTI ARTISTICI, MACCHIE DA SCRIVERE, PC

Num Inventario	Descrizione	Val.Patr.	Inizio amm. Data mov.	Qta	Qta f.uso	Costo	Ammort. Ordinario	Residuo	Ricavo Note
	Valori inizio esercizio		01/01/2016	1	0	295,43	211,80	83,63	
	AMMORTAMENTI FINE ESERCIZIO Amm. fiscale 10%		31/12/2016	0	0		29,55		
	Valori finali		31/12/2016	1	0	295,43	241,35	54,08	
253	APPENDIABILI COLONNA	28/05/2008	28/05/2008						
	Valori inizio esercizio		01/01/2016	1	0	23,11	16,60	6,51	
	AMMORTAMENTI FINE ESERCIZIO Amm. fiscale 10%		31/12/2016	0	0		2,32		
	Valori finali		31/12/2016	1	0	23,11	18,92	4,19	
255	APPENDIABILI COLONNA	28/05/2008	28/05/2008						
	Valori inizio esercizio		01/01/2016	1	0	23,11	16,60	6,51	
	AMMORTAMENTI FINE ESERCIZIO Amm. fiscale 10%		31/12/2016	0	0		2,32		
	Valori finali		31/12/2016	1	0	23,11	18,92	4,19	
256	APPENDIABILI COLONNA	28/05/2008	28/05/2008						
	Valori inizio esercizio		01/01/2016	1	0	23,11	16,60	6,51	
	AMMORTAMENTI FINE ESERCIZIO Amm. fiscale 10%		31/12/2016	0	0		2,32		
	Valori finali		31/12/2016	1	0	23,11	18,92	4,19	
258	APPENDIABILI COLONNA	28/05/2008	28/05/2008						
	Valori inizio esercizio		01/01/2016	1	0	23,11	16,60	6,51	
	AMMORTAMENTI FINE ESERCIZIO Amm. fiscale 10%		31/12/2016	0	0		2,32		
	Valori finali		31/12/2016	1	0	23,11	18,92	4,19	
259	APPENDIABILI COLONNA	28/05/2008	28/05/2008						
	Valori inizio esercizio		01/01/2016	1	0	23,11	16,60	6,51	
	AMMORTAMENTI FINE ESERCIZIO Amm. fiscale 10%		31/12/2016	0	0		2,32		
	Valori finali		31/12/2016	1	0	23,11	18,92	4,19	
260	POLTRONA OPERATIVA ARANCIO	28/05/2008	28/05/2008						
	Valori inizio esercizio		01/01/2016	1	0	80,04	57,39	22,65	
	AMMORTAMENTI FINE ESERCIZIO Amm. fiscale 10%		31/12/2016	0	0		8,01		
	Valori finali		31/12/2016	1	0	80,04	65,40	14,64	
34	SCRIVANIA 140X80	03/12/2008	03/12/2008						
	Valori inizio esercizio		01/01/2016	1	0	143,72	103,04	40,68	
	AMMORTAMENTI FINE ESERCIZIO Amm. fiscale 10%		31/12/2016	0	0		14,38		
	Valori finali		31/12/2016	1	0	143,72	117,42	26,30	
40	CASSETTIERA 4 CASSETTI	03/12/2008	03/12/2008						
	Valori inizio esercizio		01/01/2016	1	0	121,10	86,81	34,29	
	AMMORTAMENTI FINE ESERCIZIO Amm. fiscale 10%		31/12/2016	0	0		12,11		
	Valori finali		31/12/2016	1	0	121,10	98,92	22,18	
41	CASSETTIERA 4 CASSETTI	03/12/2008	03/12/2008						
	Valori inizio esercizio		01/01/2016	1	0	121,10	86,81	34,29	
	AMMORTAMENTI FINE ESERCIZIO Amm. fiscale 10%		31/12/2016	0	0		12,11		
	Valori finali		31/12/2016	1	0	121,10	98,92	22,18	
93	CASSETTIERA 4 CASSETTI	03/12/2008	03/12/2008						
	Valori inizio esercizio		01/01/2016	1	0	121,10	86,81	34,29	
	CANCELLAZIONE		31/12/2016	-1		-121,10	-86,81		
	Valori finali		31/12/2016	0	0	0,00	0,00	0,00	

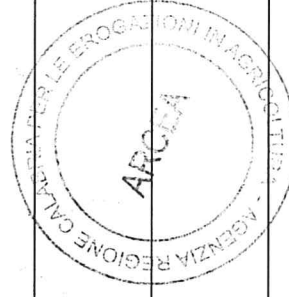


Registro fiscale cespiti

del 31/12/2016

Categoria Fiscale 1 - MOBILI, ARREDI, OGGETTI ARTISTICI, MACCHILDA SCRIVERE , PC

Num Inventario	Descrizione	Val.Patr.	Inizio amm. Data mov.	Qta	Qta f.uso	Costo	Ammort. Ordinario	Residuo	Ricavo Note
207	Valori finali POLTRONA OPERATIVA ARANCIO Valori inizio esercizio AMMORTAMENTI FINE ESERCIZIO Amm. fiscale 10% Valori finali	03/12/2008	03/12/2008	1	0	80,04	65,40	14,64	
229	Valori finali PORTA PC 80X60 Valori inizio esercizio AMMORTAMENTI FINE ESERCIZIO Amm. fiscale 10% Valori finali	03/12/2008	03/12/2008	1	0	80,04	65,40	14,64	
230	Valori finali PORTA PC 80X60 Valori inizio esercizio AMMORTAMENTI FINE ESERCIZIO Amm. fiscale 10% Valori finali	03/12/2008	03/12/2008	1	0	102,31	73,36	28,95	
237	Valori finali ARMADIO ALT. 200HX90 Valori inizio esercizio CANCELLAZIONE Valori finali	03/12/2008	03/12/2008	1	0	240,12	172,14	67,98	
239	Valori finali ARMADIO ALT. 200HX90 Valori inizio esercizio AMMORTAMENTI FINE ESERCIZIO Amm. fiscale 10% Valori finali	03/12/2008	03/12/2008	1	0	240,12	172,14	67,98	
240	Valori finali ARMADIO ALT. 200HX90 Valori inizio esercizio AMMORTAMENTI FINE ESERCIZIO Amm. fiscale 10% Valori finali	03/12/2008	03/12/2008	1	0	240,12	196,16	43,96	
242	Valori finali ARMADIO ALT. 200HX90 Valori inizio esercizio AMMORTAMENTI FINE ESERCIZIO Amm. fiscale 10% Valori finali	03/12/2008	03/12/2008	1	0	240,12	172,14	67,98	
243	Valori finali ARMADIO ALT. 200HX90 Valori inizio esercizio AMMORTAMENTI FINE ESERCIZIO Amm. fiscale 10% Valori finali	03/12/2008	03/12/2008	1	0	240,12	196,16	43,96	
311	Valori finali SCRIVANIA 160X80 Valori inizio esercizio AMMORTAMENTI FINE ESERCIZIO Amm. fiscale 10% Valori finali	03/12/2008	03/12/2008	1	0	150,34	107,78	42,56	
314	Valori finali SCRIVANIA 140X80 Valori inizio esercizio AMMORTAMENTI FINE ESERCIZIO Amm. fiscale 10% Valori finali	03/12/2008	03/12/2008	1	0	143,72	103,04	40,68	
315	Valori finali SCRIVANIA 140X80 Valori inizio esercizio	03/12/2008	03/12/2008	1	0	143,72	117,42	26,30	




Registro fiscale cespiti

del 31/12/2016

Categoria Fiscale 1 - MOBILI, ARREDI, OGGETTI ARTISTICI, MACCHINARI SCRIVERE, PC

Num Inventario	Descrizione	Val.Patr.	Inizio amm. Data mov.	Qta	Qta f.uso	Costo	Ammort. Ordinario	Residuo	Ricavo Note
319	AMMORTAMENTI FINE ESERCIZIO Amm. fiscale 10% Valori finali PORTA PC 80X60 Valori inizio esercizio CANCELLAZIONE Valori finali PORTA PC 80X60 Valori inizio esercizio AMMORTAMENTI FINE ESERCIZIO Amm. fiscale 10% Valori finali CASSETTIERA 4 CASSETTI Valori inizio esercizio AMMORTAMENTI FINE ESERCIZIO Amm. fiscale 10% Valori finali SCRIVANIA 140X80 Valori inizio esercizio CANCELLAZIONE Valori finali SCRIVANIA 140X80 Valori inizio esercizio AMMORTAMENTI FINE ESERCIZIO Amm. fiscale 10% Valori finali APPENDIABILI COLONNA Valori inizio esercizio CANCELLAZIONE Valori finali APPENDIABILI COLONNA Valori inizio esercizio AMMORTAMENTI FINE ESERCIZIO Amm. fiscale 10% Valori finali CASSETTIERA 4 CASSETTI Valori inizio esercizio AMMORTAMENTI FINE ESERCIZIO Amm. fiscale 10% Valori finali CASSETTIERA 4 CASSETTI Valori inizio esercizio AMMORTAMENTI FINE ESERCIZIO Amm. fiscale 10% Valori finali CASSETTIERA 4 CASSETTI Valori inizio esercizio AMMORTAMENTI FINE ESERCIZIO Amm. fiscale 10% Valori finali ARMADIO ALT. 200HX90	03/12/2008	03/12/2008	0	0	143,72	14,38	26,30	
		0	31/12/2016	1	0	143,72	117,42	26,30	
		0	01/01/2016	1	0	102,31	73,36	28,95	
		-1	31/12/2016	-1	0	-102,31	-73,36	28,95	
		0	31/12/2016	0	0	0,00	0,00	0,00	
321		0	01/01/2016	1	0	102,31	73,36	28,95	
		0	31/12/2016	0	0	102,31	10,24	28,95	
323		0	01/01/2016	1	0	102,31	83,60	18,71	
		0	31/12/2016	0	0	102,31	12,11	18,71	
327		0	01/01/2016	1	0	121,10	86,81	34,29	
		0	31/12/2016	0	0	121,10	12,11	34,29	
328		0	01/01/2016	1	0	121,10	98,92	22,18	
		-1	31/12/2016	-1	0	143,72	103,04	40,68	
		0	31/12/2016	0	0	-143,72	-103,04	40,68	
332		0	01/01/2016	1	0	0,00	0,00	0,00	
		0	31/12/2016	0	0	0,00	0,00	0,00	
333		0	01/01/2016	1	0	23,11	16,60	6,51	
		-1	31/12/2016	-1	0	-23,11	-16,60	6,51	
		0	31/12/2016	0	0	0,00	0,00	0,00	
338		0	01/01/2016	1	0	23,11	16,60	6,51	
		0	31/12/2016	0	0	23,11	2,32	6,51	
		1	31/12/2016	1	0	23,11	18,92	4,19	
339		0	01/01/2016	1	0	121,10	86,81	34,29	
		0	31/12/2016	0	0	121,10	12,11	34,29	
340		0	01/01/2016	1	0	121,10	86,81	34,29	
		0	31/12/2016	0	0	121,10	12,11	34,29	
342		0	01/01/2016	1	0	121,10	86,81	34,29	
		0	31/12/2016	0	0	121,10	12,11	34,29	
		1	31/12/2016	1	0	121,10	98,92	22,18	
		0	03/12/2008	0	0	121,10	86,81	34,29	
		0	31/12/2016	0	0	121,10	12,11	34,29	
		1	31/12/2016	1	0	121,10	98,92	22,18	
		0	03/12/2008	0	0	121,10	86,81	34,29	
		0	31/12/2016	0	0	121,10	12,11	34,29	
		1	31/12/2016	1	0	121,10	98,92	22,18	




Registro fiscale cespiti

del 31/12/2016

Categoria Fiscale 1 - MOBILI, ARREDI, OGGETTI ARTISTICI, MACCHINARI SCRIVERE, PC

Num Inventario	Descrizione	Val.Patr.	Inizio amm. Data mov.	Qta	Qta f.uso	Costo	Ammort. Ordinario	Residuo	Ricavo Note
	Valori inizio esercizio		01/01/2016	1	0	240,12	172,14	67,98	
	AMMORTAMENTI FINE ESERCIZIO Amm. fiscale 10%		31/12/2016	0	0		24,02		
	Valori finali		31/12/2016	1	0	240,12	196,16	43,96	
343	ARMADIO AL.T. 200HX90	03/12/2008	03/12/2008						
	Valori inizio esercizio		01/01/2016	1	0	240,12	172,14	67,98	
	AMMORTAMENTI FINE ESERCIZIO Amm. fiscale 10%		31/12/2016	0	0		24,02		
	Valori finali		31/12/2016	1	0	240,12	196,16	43,96	
344	SCRIVANIA 140X80	03/12/2008	03/12/2008						
	Valori inizio esercizio		01/01/2016	1	0	143,72	103,04	40,68	
	CANCELLAZIONE		31/12/2016	-1		-143,72	-103,04		
	Valori finali		31/12/2016	0	0	0,00	0,00	0,00	
347	SCRIVANIA 160X80	03/12/2008	03/12/2008						
	Valori inizio esercizio		01/01/2016	1	0	150,34	107,78	42,56	
	AMMORTAMENTI FINE ESERCIZIO Amm. fiscale 10%		31/12/2016	0	0		15,04		
	Valori finali		31/12/2016	1	0	150,34	122,82	27,52	
348	ARMADIO AL.T. 200HX90	03/12/2008	03/12/2008						
	Valori inizio esercizio		01/01/2016	1	0	240,12	172,14	67,98	
	AMMORTAMENTI FINE ESERCIZIO Amm. fiscale 10%		31/12/2016	0	0		24,02		
	Valori finali		31/12/2016	1	0	240,12	196,16	43,96	
349	ARMADIO AL.T. 200HX90	03/12/2008	03/12/2008						
	Valori inizio esercizio		01/01/2016	1	0	240,12	172,14	67,98	
	AMMORTAMENTI FINE ESERCIZIO Amm. fiscale 10%		31/12/2016	0	0		24,02		
	Valori finali		31/12/2016	1	0	240,12	196,16	43,96	
350	ARMADIO AL.T. 200HX90	03/12/2008	03/12/2008						
	Valori inizio esercizio		01/01/2016	1	0	240,12	172,14	67,98	
	AMMORTAMENTI FINE ESERCIZIO Amm. fiscale 10%		31/12/2016	0	0		24,02		
	Valori finali		31/12/2016	1	0	240,12	196,16	43,96	
351	ARMADIO AL.T. 200HX90	03/12/2008	03/12/2008						
	Valori inizio esercizio		01/01/2016	1	0	240,12	172,14	67,98	
	AMMORTAMENTI FINE ESERCIZIO Amm. fiscale 10%		31/12/2016	0	0		24,02		
	Valori finali		31/12/2016	1	0	240,12	196,16	43,96	
357	PORTA PC 80X60	03/12/2008	03/12/2008						
	Valori inizio esercizio		01/01/2016	1	0	240,12	172,14	67,98	
	AMMORTAMENTI FINE ESERCIZIO Amm. fiscale 10%		31/12/2016	0	0		24,02		
	Valori finali		31/12/2016	1	0	240,12	196,16	43,96	
359	PORTA PC 80X60	03/12/2008	03/12/2008						
	Valori inizio esercizio		01/01/2016	1	0	102,31	73,36	28,95	
	AMMORTAMENTI FINE ESERCIZIO Amm. fiscale 10%		31/12/2016	0	0		10,24		
	Valori finali		31/12/2016	1	0	102,31	83,60	18,71	
362	SCRIVANIA 160X80	03/12/2008	03/12/2008						
	Valori inizio esercizio		01/01/2016	1	0	150,34	107,78	42,56	
	AMMORTAMENTI FINE ESERCIZIO Amm. fiscale 10%		31/12/2016	0	0		15,04		
	Valori finali		31/12/2016	1	0	150,34	122,82	27,52	

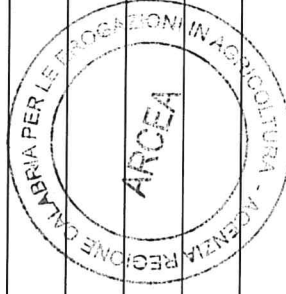


Registro fiscale cespiti

del 31/12/2016

Categoria Fiscale 1 - MOBILI, ARREDI, OGGETTI ARTISTICI, MACCHIEDA SCRIVERE , PC

Num Inventario	Descrizione	Val.Patr.	Inizio amm. Data mov.	Qta	Qta f.uso	Costo	Ammort. Ordinario	Residuo	Ricavo Note
401	CALCOLATRICE	02/01/2009	02/01/2009	1	0	81,60	77,68	3,92	
	Valori inizio esercizio		01/01/2016	0	0		3,92		
	AMMORTAMENTI FINE ESERCIZIO Amm. fiscale 20%		31/12/2016	0	0		81,60	0,00	
	Valori finali		31/12/2016	1	0	81,60			
56	MONITOR	23/02/2009	23/02/2009	1	0	192,00	192,00		
	Valori inizio esercizio e finali		01/01/2016	1	0	192,00			
278	MONITOR	23/02/2009	23/02/2009	1	0	192,00	192,00		
	Valori inizio esercizio e finali		01/01/2016	1	0	192,00			
280	GRUPPO CONTINUITA"	23/02/2009	23/02/2009	1	0	84,00	84,00		
	Valori inizio esercizio e finali		01/01/2016	1	0	84,00			
281	MONITOR	23/02/2009	23/02/2009	1	0	192,00	192,00		
	Valori inizio esercizio		01/01/2016	1	0	192,00			
	CANCELLAZIONE		31/12/2016	-1	0	-192,00	-192,00		
	Valori finali		31/12/2016	0	0	0,00	0,00	0,00	
283	GRUPPO CONTINUITA"	23/02/2009	23/02/2009	1	0	84,00	84,00		
	Valori inizio esercizio e finali		01/01/2016	1	0	84,00			
286	GRUPPO CONTINUITA"	23/02/2009	23/02/2009	1	0	84,00	84,00		
	Valori inizio esercizio e finali		01/01/2016	1	0	84,00			
287	MONITOR	23/02/2009	23/02/2009	1	0	192,00	192,00		
	Valori inizio esercizio e finali		01/01/2016	1	0	192,00			
289	GRUPPO CONTINUITA"	23/02/2009	23/02/2009	1	0	84,00	84,00		
	Valori inizio esercizio e finali		01/01/2016	1	0	84,00			
302	NOTEBOOK HP	23/02/2009	23/02/2009	1	0	1.020,00	1.020,00		
	Valori inizio esercizio e finali		01/01/2016	1	0	1.020,00			
382	GRUPPO CONTINUITA"	23/02/2009	23/02/2009	1	0	84,00	84,00		
	Valori inizio esercizio e finali		01/01/2016	1	0	84,00			
386	MONITOR	23/02/2009	23/02/2009	1	0	192,00	192,00		
	Valori inizio esercizio e finali		01/01/2016	1	0	192,00			
388	GRUPPO CONTINUITA"	23/02/2009	23/02/2009	1	0	84,00	84,00		
	Valori inizio esercizio e finali		01/01/2016	1	0	84,00			
389	MONITOR	23/02/2009	23/02/2009	1	0	192,00	192,00		
	Valori inizio esercizio e finali		01/01/2016	1	0	192,00			
391	GRUPPO CONTINUITA"	23/02/2009	23/02/2009	1	0	84,00	84,00		
	Valori inizio esercizio e finali		01/01/2016	1	0	84,00			
392	MONITOR	23/02/2009	23/02/2009	1	0	192,00	192,00		
	Valori inizio esercizio e finali		01/01/2016	1	0	192,00			
394	GRUPPO CONTINUITA"	23/02/2009	23/02/2009	1	0	84,00	84,00		
	Valori inizio esercizio e finali		01/01/2016	1	0	84,00			
398	GRUPPO CONTINUITA"	23/02/2009	23/02/2009	1	0	84,00	84,00		
	Valori inizio esercizio e finali		01/01/2016	1	0	84,00			
422	MONITOR	23/02/2009	23/02/2009	1	0	192,00	192,00		
	Valori inizio esercizio e finali		01/01/2016	1	0	192,00			
423	PC CLIENT UNITA" C.LE CON TASTIERA E MOUSE	23/02/2009	23/02/2009	1	0	84,00	84,00		
	Valori inizio esercizio e finali		01/01/2016	1	0	84,00			
	PC CLIENT UNITA" C.LE CON TASTIERA E MOUSE		23/02/2009	1	0	192,00	192,00		

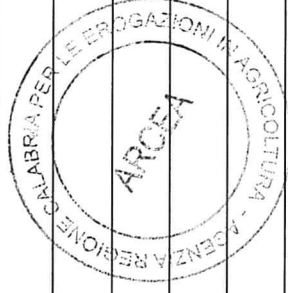


Registro fiscale cespiti

del 31/12/2016

Categoria Fiscale 1 - MOBILI, ARREDI, OGGETTI ARTISTICI, MACCHIELE SCRIVERE, PC

Num Inventario	Descrizione	Val.Patr.	Inizio amm. Data mov.	Qta f.uso	Costo	Ammort. Ordinario	Residuo	Ricavo Note
424	Valori inizio esercizio e finali MONITOR	23/02/2009	01/01/2016	1	1.824,00	1.824,00		
428	Valori inizio esercizio e finali GRUPPO CONTINUITA"	23/02/2009	01/01/2016	1	192,00	192,00		
430	Valori inizio esercizio e finali GRUPPO CONTINUITA"	23/02/2009	23/02/2009	1	84,00	84,00		
431	Valori inizio esercizio e finali GRUPPO CONTINUITA"	23/02/2009	01/01/2016	1	84,00	84,00		
432	Valori inizio esercizio e finali GRUPPO CONTINUITA"	23/02/2009	23/02/2009	1	84,00	84,00		
74	Valori inizio esercizio e finali STAMPANTE HL 2150 N BROTHER	18/03/2009	01/01/2016	1	84,00	84,00		
411	Valori inizio esercizio e finali STAMPANTE HL 2150 N BROTHER	18/03/2009	18/03/2009	1	162,00	162,00		
436	Valori inizio esercizio e finali MONITOR	18/03/2009	01/01/2016	1	162,00	162,00		
445	Valori inizio esercizio e finali STAMP. HPLASERCOLOR 5550DN	18/03/2009	18/03/2009	1	192,00	192,00		
447	Valori inizio esercizio e finali SCANNER HP 9250L	18/03/2009	01/01/2016	1	5.940,00	5.940,00		
455	Valori inizio esercizio e finali STAMPANTE HL 2150 N BROTHER	18/03/2009	18/03/2009	1	3.540,00	3.540,00		
456	Valori inizio esercizio e finali STAMPANTE HL 2150 N BROTHER	18/03/2009	01/01/2016	1	162,00	162,00		
494	Valori inizio esercizio e finali STAMPANTE HL 2150 N BROTHER	18/03/2009	18/03/2009	1	162,00	162,00		
555	Valori inizio esercizio e finali STAMPANTE HL 2150 N BROTHER	18/03/2009	01/01/2016	1	162,00	162,00		
556	Valori inizio esercizio e finali STAMPANTE HL 2150 N BROTHER	18/03/2009	18/03/2009	1	162,00	162,00		
643	Valori inizio esercizio e finali STAMPANTE BROTHER HL 2150 N	18/03/2009	01/01/2016	1	162,00	162,00		
419	Valori inizio esercizio e finali MONITOR	27/04/2009	27/04/2009	1	162,00	162,00		
439	Valori inizio esercizio e finali MONITOR	27/04/2009	01/01/2016	1	192,00	192,00		
440	Valori inizio esercizio e finali GRUPPO CONTINUITA"	27/04/2009	01/01/2016	1	192,00	192,00		
442	Valori inizio esercizio e finali MONITOR	27/04/2009	01/01/2016	1	84,00	84,00		
443	Valori inizio esercizio e finali GRUPPO CONTINUITA"	27/04/2009	01/01/2016	1	192,00	192,00		
	Valori inizio esercizio e finali		01/01/2016	1	84,00	84,00		

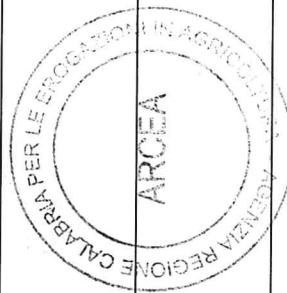


Registro fiscale cespiti

del 31/12/2016

Categoria Fiscale 1 - MOBILI, ARREDI, OGGETTI ARTISTICI, MACCHINARI SCRIVERE , PC

Num Inventario	Descrizione	Val.Patr.	Inizio amm. Data mov.	Qta	Qta f.uso	Costo	Ammort. Ordinario	Residuo	Ricavo Note
449	MONITOR	27/04/2009	27/04/2009	1	0	192,00	192,00		
	Valori inizio esercizio e finali		01/01/2016						
450	GRUPPO CONTINUITA"	27/04/2009	27/04/2009	1	0	84,00	84,00		
	Valori inizio esercizio e finali		01/01/2016						
452	GRUPPO CONTINUITA"	27/04/2009	27/04/2009	1	0	84,00	84,00		
	Valori inizio esercizio e finali		01/01/2016						
509	HUB SWITCH ETHERNET 5 PORTE	21/07/2009	21/07/2009	1	0	18,48	18,48		
	Valori inizio esercizio e finali		01/01/2016						
546	HUB SWITCH ETHERNET 5 PORTE	21/07/2009	21/07/2009	1	0	18,48	18,48		
	Valori inizio esercizio e finali		01/01/2016						
547	HUB SWITCH ETHERNET 5 PORTE	21/07/2009	21/07/2009	1	0	18,48	18,48		
	Valori inizio esercizio e finali		01/01/2016						
549	HUB SWITCH ETHERNET 5 PORTE ATLANTIS LAND	21/07/2009	21/07/2009	1	0	18,48	18,48		
	Valori inizio esercizio e finali		01/01/2016						
461	TELEFONO ALCATEL-LUCENT IP TOUCH 4018 IP	31/07/2009	31/07/2009	1	0	282,17	282,17		
	Valori inizio esercizio		01/01/2016						
	AMMORTAMENTI FINE ESERCIZIO Amm. fiscale 20%		31/12/2016				268,65	13,52	
	Valori finali		31/12/2016				282,17	0,00	
462	TELEFONO ALCATEL-LUCENT IP TOUCH 4018 IP	31/07/2009	31/07/2009	1	0	282,17	282,17		
	Valori inizio esercizio		01/01/2016						
	AMMORTAMENTI FINE ESERCIZIO Amm. fiscale 20%		31/12/2016				268,65	13,52	
	Valori finali		31/12/2016				282,17	0,00	
463	TELEFONO ALCATEL-LUCENT IP TOUCH 4018 IP	31/07/2009	31/07/2009	1	0	282,17	282,17		
	Valori inizio esercizio		01/01/2016						
	AMMORTAMENTI FINE ESERCIZIO Amm. fiscale 20%		31/12/2016				268,65	13,52	
	Valori finali		31/12/2016				282,17	0,00	
464	TELEFONO ALCATEL-LUCENT IP TOUCH 4018 IP	31/07/2009	31/07/2009	1	0	282,17	282,17		
	Valori inizio esercizio		01/01/2016						
	AMMORTAMENTI FINE ESERCIZIO Amm. fiscale 20%		31/12/2016				268,65	13,52	
	Valori finali		31/12/2016				282,17	0,00	
465	TELEFONO ALCATEL-LUCENT IP TOUCH 4018 IP	31/07/2009	31/07/2009	1	0	282,17	282,17		
	Valori inizio esercizio		01/01/2016						
	AMMORTAMENTI FINE ESERCIZIO Amm. fiscale 20%		31/12/2016				268,65	13,52	
	Valori finali		31/12/2016				282,17	0,00	
466	TELEFONO ALCATEL-LUCENT IP TOUCH 4018 IP	31/07/2009	31/07/2009	1	0	282,17	282,17		
	Valori inizio esercizio		01/01/2016						
	AMMORTAMENTI FINE ESERCIZIO Amm. fiscale 20%		31/12/2016				268,65	13,52	
	Valori finali		31/12/2016				282,17	0,00	



Registro fiscale cespiti

del 31/12/2016

Categoria Fiscale 1 - MOBILI, ARREDI, OGGETTI ARTISTICI, MACCHILDA SCRIVERE , PC

Num Inventario	Descrizione	Val.Patr.	Inizio amm. Data mov.	Qta	Qta f.uso	Costo	Ammort. Ordinario	Residuo	Ricavo Note
467	TELEFONO ALCATEL-LUCENT IP TOUCH 4018 IP Valori inizio esercizio	31/07/2009	31/07/2009	1	0	282,17	268,65	13,52	
	AMMORTAMENTI FINE ESERCIZIO Amm. fiscale 20%			0	0		13,52		
	Valori finali			1	0	282,17	282,17	0,00	
468	TELEFONO ALCATEL-LUCENT IP TOUCH 4018 IP Valori inizio esercizio	31/07/2009	31/07/2009	1	0	282,17	268,65	13,52	
	AMMORTAMENTI FINE ESERCIZIO Amm. fiscale 20%			0	0		13,52		
	Valori finali			1	0	282,17	282,17	0,00	
469	TELEFONO ALCATEL-LUCENT IP TOUCH 4018 IP Valori inizio esercizio	31/07/2009	31/07/2009	1	0	282,17	268,65	13,52	
	AMMORTAMENTI FINE ESERCIZIO Amm. fiscale 20%			0	0		13,52		
	Valori finali			1	0	282,17	282,17	0,00	
470	TELEFONO ALCATEL-LUCENT IP TOUCH 4018 IP Valori inizio esercizio	31/07/2009	31/07/2009	1	0	282,17	268,65	13,52	
	AMMORTAMENTI FINE ESERCIZIO Amm. fiscale 20%			0	0		13,52		
	Valori finali			1	0	282,17	282,17	0,00	
471	TELEFONO ALCATEL-LUCENT IP TOUCH 4018 IP Valori inizio esercizio	31/07/2009	31/07/2009	1	0	282,17	268,65	13,52	
	AMMORTAMENTI FINE ESERCIZIO Amm. fiscale 20%			0	0		13,52		
	Valori finali			1	0	282,17	282,17	0,00	
472	TELEFONO ALCATEL-LUCENT IP TOUCH 4018 IP Valori inizio esercizio	31/07/2009	31/07/2009	1	0	282,17	268,65	13,52	
	AMMORTAMENTI FINE ESERCIZIO Amm. fiscale 20%			0	0		13,52		
	Valori finali			1	0	282,17	282,17	0,00	
473	TELEFONO ALCATEL-LUCENT IP TOUCH 4018 IP Valori inizio esercizio	31/07/2009	31/07/2009	1	0	282,17	268,65	13,52	
	AMMORTAMENTI FINE ESERCIZIO Amm. fiscale 20%			0	0		13,52		
	Valori finali			1	0	282,17	282,17	0,00	
474	TELEFONO ALCATEL-LUCENT IP TOUCH 4018 IP Valori inizio esercizio	31/07/2009	31/07/2009	1	0	282,17	268,65	13,52	
	AMMORTAMENTI FINE ESERCIZIO Amm. fiscale 20%			0	0		13,52		
	Valori finali			1	0	282,17	282,17	0,00	
475	TELEFONO ALCATEL-LUCENT IP TOUCH 4018 IP Valori inizio esercizio	31/07/2009	31/07/2009	1	0	282,17	268,65	13,52	
	AMMORTAMENTI FINE ESERCIZIO Amm. fiscale 20%			0	0		13,52		
	Valori finali			1	0	282,17	282,17	0,00	
476	TELEFONO ALCATEL-LUCENT IP TOUCH 4018 IP Valori inizio esercizio	31/07/2009	31/07/2009	1	0	282,17	268,65	13,52	
	AMMORTAMENTI FINE ESERCIZIO Amm. fiscale 20%			0	0		13,52		
	Valori finali			1	0	282,17	282,17	0,00	

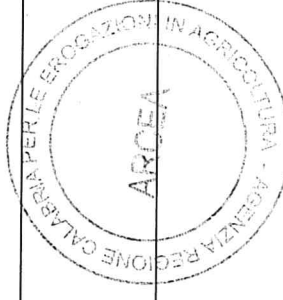


Registro fiscale cespiti

del 31/12/2016

Categoria Fiscale 1 - MOBILI, ARREDI, OGGETTI ARTISTICI, MACCHINARI SCRIVERE , PC

Num Inventario	Descrizione	Val.Patr.	Inizio amm. Data mov.	Qta	Qta f.uso	Costo	Ammort. Ordinario	Residuo	Ricavo Note
477	Valori inizio esercizio AMMORTAMENTI FINE ESERCIZIO Amm. fiscale 20% Valori finali TELEFONO ALCATEL-LUCENT IP TOUCH SET INTERNATIONAL Valori inizio esercizio AMMORTAMENTI FINE ESERCIZIO Amm. fiscale 20% Valori finali TELEFONO ALCATEL-LUCENT IP TOUCH 4018 IP	31/07/2009	31/07/2009	1	0	282,17	268,65	13,52	
				0	0		13,52		
				1	0	282,17	282,17	0,00	
478	Valori inizio esercizio AMMORTAMENTI FINE ESERCIZIO Amm. fiscale 20% Valori finali TELEFONO ALCATEL-LUCENT IP TOUCH 4018 IP	31/07/2009	31/07/2009	1	0	282,17	268,65	13,52	
				0	0		13,52		
				1	0	282,17	282,17	0,00	
479	Valori inizio esercizio AMMORTAMENTI FINE ESERCIZIO Amm. fiscale 20% Valori finali TELEFONO ALCATEL-LUCENT IP TOUCH 4018 IP	31/07/2009	31/07/2009	1	0	282,17	268,65	13,52	
				0	0		13,52		
				1	0	282,17	282,17	0,00	
480	Valori inizio esercizio AMMORTAMENTI FINE ESERCIZIO Amm. fiscale 20% Valori finali TELEFONO ALCATEL-LUCENT IP TOUCH 4018 IP	31/07/2009	31/07/2009	1	0	282,17	268,65	13,52	
				0	0		13,52		
				1	0	282,17	282,17	0,00	
481	Valori inizio esercizio AMMORTAMENTI FINE ESERCIZIO Amm. fiscale 20% Valori finali TELEFONO ALCATEL-LUCENT IP TOUCH 4018 IP	31/07/2009	31/07/2009	1	0	282,17	268,65	13,52	
				0	0		13,52		
				1	0	282,17	282,17	0,00	
482	Valori inizio esercizio AMMORTAMENTI FINE ESERCIZIO Amm. fiscale 20% Valori finali TELEFONO ALCATEL-LUCENT IP TOUCH 4018 IP	31/07/2009	31/07/2009	1	0	282,17	268,65	13,52	
				0	0		13,52		
				1	0	282,17	282,17	0,00	
483	Valori inizio esercizio AMMORTAMENTI FINE ESERCIZIO Amm. fiscale 20% Valori finali TELEFONO ALCATEL-LUCENT IP TOUCH 4018 IP	31/07/2009	31/07/2009	1	0	282,17	268,65	13,52	
				0	0		13,52		
				1	0	282,17	282,17	0,00	
484	Valori inizio esercizio AMMORTAMENTI FINE ESERCIZIO Amm. fiscale 20% Valori finali TELEFONO ALCATEL-LUCENT IP TOUCH 4018 IP	31/07/2009	31/07/2009	1	0	282,17	268,65	13,52	
				0	0		13,52		
				1	0	282,17	282,17	0,00	
485	Valori inizio esercizio AMMORTAMENTI FINE ESERCIZIO Amm. fiscale 20% Valori finali TELEFONO ALCATEL-LUCENT IP TOUCH 4018 IP	31/07/2009	31/07/2009	1	0	282,17	268,65	13,52	
				0	0		13,52		
				1	0	282,17	282,17	0,00	
	Valori inizio esercizio		01/01/2016	1	0	282,17	268,65	13,52	

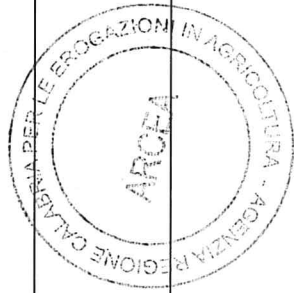


Registro fiscale cespiti

del 31/12/2016

Categoria Fiscale 1 - MOBILI, ARREDI, OGGETTI ARTISTICI, MACCHINARI SCRIVERE , PC

Num Inventario	Descrizione	Val.Patr.	Inizio amm. Data mov.	Qta	Qta f.uso	Costo	Ammort. Ordinario	Residuo	Ricavo Note
486	AMMORTAMENTI FINE ESERCIZIO Amm. fiscale 20%		31/12/2016	0	0		13,52		
	Valori finali		31/12/2016	1	0	282,17	282,17	0,00	
487	TELEFONO ALCATEL-LUCENT IP TOUCH 4018 IP	31/07/2009	31/07/2009	1	0	282,17	268,65	13,52	
	Valori inizio esercizio		01/01/2016	0	0		13,52		
488	AMMORTAMENTI FINE ESERCIZIO Amm. fiscale 20%		31/12/2016	1	0	282,17	282,17	0,00	
	Valori finali		31/12/2016	1	0	282,17	282,17	0,00	
489	TELEFONO ALCATEL-LUCENT IP TOUCH 4018 IP	31/07/2009	31/07/2009	1	0	282,17	268,65	13,52	
	Valori inizio esercizio		01/01/2016	0	0		13,52		
490	AMMORTAMENTI FINE ESERCIZIO Amm. fiscale 20%		31/12/2016	1	0	282,17	282,17	0,00	
	Valori finali		31/12/2016	1	0	282,17	282,17	0,00	
491	TELEFONO ALCATEL-LUCENT IP TOUCH 4018 IP	31/07/2009	31/07/2009	1	0	282,17	268,65	13,52	
	Valori inizio esercizio		01/01/2016	0	0		13,52		
492	AMMORTAMENTI FINE ESERCIZIO Amm. fiscale 20%		31/12/2016	1	0	282,17	282,17	0,00	
	Valori finali		31/12/2016	1	0	282,17	282,17	0,00	
493	TELEFONO ALCATEL-LUCENT IP TOUCH SET INTERNATIONAL	31/07/2009	31/07/2009	1	0	282,17	268,65	13,52	
	Valori inizio esercizio		01/01/2016	0	0		13,52		
499	AMMORTAMENTI FINE ESERCIZIO Amm. fiscale 20%		31/12/2016	1	0	282,17	282,17	0,00	
	Valori finali		31/12/2016	1	0	282,17	282,17	0,00	
	TELEFONO ALCATEL-LUCENT IP TOUCH 4018 IP	31/07/2009	31/07/2009	1	0	282,17	268,65	13,52	
	Valori inizio esercizio		01/01/2016	0	0		13,52		
	AMMORTAMENTI FINE ESERCIZIO Amm. fiscale 20%		31/12/2016	1	0	282,17	282,17	0,00	
	Valori finali		31/12/2016	1	0	282,17	282,17	0,00	




Registro fiscale cespiti

del 31/12/2016

Categoria Fiscale 1 - MOBILI, ARREDI, OGGETTI ARTISTICI, MACCHINARI SCRIVERE, PC

Num Inventario	Descrizione	Val.Patr.	Inizio amm. Data mov.	Qta	Qta f.uso	Costo	Ammort. Ordinario	Residuo	Ricavo Note
500	Valori finali TELEFONO ALCATEL-LUCENT IP TOUCH 4018 IP	31/07/2009	31/12/2016	1	0	282,17	282,17	0,00	
	Valori inizio esercizio		01/01/2016	1	0	282,17	268,65	13,52	
	AMMORTAMENTI FINE ESERCIZIO Amm. fiscale 20%		31/12/2016	0	0		13,52		
	Valori finali		31/12/2016	1	0	282,17	282,17	0,00	
502	Valori finali TELEFONO ALCATEL-LUCENT IP TOUCH 4018 IP	31/07/2009	31/07/2009	1	0	282,17	282,17	0,00	
	Valori inizio esercizio		01/01/2016	1	0	282,17	268,65	13,52	
	AMMORTAMENTI FINE ESERCIZIO Amm. fiscale 20%		31/12/2016	0	0		13,52		
	Valori finali		31/12/2016	1	0	282,17	282,17	0,00	
503	Valori finali TELEFONO ALCATEL-LUCENT IP TOUCH 4018 IP	31/07/2009	31/07/2009	1	0	282,17	282,17	0,00	
	Valori inizio esercizio		01/01/2016	1	0	282,17	268,65	13,52	
	AMMORTAMENTI FINE ESERCIZIO Amm. fiscale 20%		31/12/2016	0	0		13,52		
	Valori finali		31/12/2016	1	0	282,17	282,17	0,00	
504	Valori finali TELEFONO ALCATEL-LUCENT IP TOUCH 4018 IP	31/07/2009	31/07/2009	1	0	282,17	282,17	0,00	
	Valori inizio esercizio		01/01/2016	1	0	282,17	268,65	13,52	
	AMMORTAMENTI FINE ESERCIZIO Amm. fiscale 20%		31/12/2016	0	0		13,52		
	Valori finali		31/12/2016	1	0	282,17	282,17	0,00	
505	Valori finali TELEFONO ALCATEL-LUCENT IP TOUCH 4018 IP	31/07/2009	31/07/2009	1	0	282,17	282,17	0,00	
	Valori inizio esercizio		01/01/2016	1	0	282,17	268,65	13,52	
	AMMORTAMENTI FINE ESERCIZIO Amm. fiscale 20%		31/12/2016	0	0		13,52		
	Valori finali		31/12/2016	1	0	282,17	282,17	0,00	
506	Valori finali TELEFONO ALCATEL-LUCENT IP TOUCH 4018 IP	31/07/2009	31/07/2009	1	0	282,17	282,17	0,00	
	Valori inizio esercizio		01/01/2016	1	0	282,17	268,65	13,52	
	AMMORTAMENTI FINE ESERCIZIO Amm. fiscale 20%		31/12/2016	0	0		13,52		
	Valori finali		31/12/2016	1	0	282,17	282,17	0,00	
507	Valori finali TELEFONO ALCATEL-LUCENT IP TOUCH 4018 IP	31/07/2009	31/07/2009	1	0	282,17	282,17	0,00	
	Valori inizio esercizio		01/01/2016	1	0	282,17	268,65	13,52	
	AMMORTAMENTI FINE ESERCIZIO Amm. fiscale 20%		31/12/2016	0	0		13,52		
	Valori finali		31/12/2016	1	0	282,17	282,17	0,00	
508	Valori finali TELEFONO ALCATEL-LUCENT IP TOUCH 4018 IP	31/07/2009	31/07/2009	1	0	282,17	282,17	0,00	
	Valori inizio esercizio		01/01/2016	1	0	282,17	268,65	13,52	
	AMMORTAMENTI FINE ESERCIZIO Amm. fiscale 20%		31/12/2016	0	0		13,52		
	Valori finali		31/12/2016	1	0	282,17	282,17	0,00	
510	Valori finali TELEFONO ALCATEL-LUCENT IP TOUCH 4018 IP	31/07/2009	31/07/2009	1	0	282,17	282,17	0,00	
	Valori inizio esercizio		01/01/2016	1	0	282,17	268,65	13,52	
	AMMORTAMENTI FINE ESERCIZIO Amm. fiscale 20%		31/12/2016	0	0		13,52		
	Valori finali		31/12/2016	1	0	282,17	282,17	0,00	




Registro fiscale cespiti

del 31/12/2016

Categoria Fiscale 1 - MOBILI, ARREDI, OGGETTI ARTISTICI, MACCHINARI SCRIVERE, PC

Num Inventario	Descrizione	Val.Patr.	Inizio amm. Data mov.	Qta	Qta f.uso	Costo	Ammort. Ordinario	Residuo	Ricavo Note
511	TELEFONO ALCATEL-LUCENT IP TOUCH 4018 IP Valori inizio esercizio AMMORTAMENTI FINE ESERCIZIO Amm. fiscale 20% Valori finali	31/07/2009	31/07/2009	1	0	282,17	268,65	13,52	
512	TELEFONO ALCATEL-LUCENT IP TOUCH 4018 IP Valori inizio esercizio AMMORTAMENTI FINE ESERCIZIO Amm. fiscale 20% Valori finali	31/07/2009	31/07/2009	1	0	282,17	282,17	0,00	
513	TELEFONO ALCATEL-LUCENT IP TOUCH 4018 IP Valori inizio esercizio AMMORTAMENTI FINE ESERCIZIO Amm. fiscale 20% Valori finali	31/07/2009	31/07/2009	1	0	282,17	268,65	13,52	
541	TELEFONO ALCATEL-LUCENT IP TOUCH SET INTERNATIONAL Valori inizio esercizio AMMORTAMENTI FINE ESERCIZIO Amm. fiscale 20% Valori finali	31/07/2009	31/07/2009	1	0	282,17	282,17	0,00	
542	TELEFONO ALCATEL-LUCENT IP TOUCH SET INTERNATIONAL Valori inizio esercizio AMMORTAMENTI FINE ESERCIZIO Amm. fiscale 20% Valori finali	31/07/2009	31/07/2009	1	0	282,17	268,65	13,52	
543	TELEFONO ALCATEL-LUCENT IP TOUCH SET INTERNATIONAL Valori inizio esercizio AMMORTAMENTI FINE ESERCIZIO Amm. fiscale 20% Valori finali	31/07/2009	31/07/2009	1	0	282,17	282,17	0,00	
524	ARMADIO RACK SERVER DA 42U 800X1000 COMPLETO Valori inizio esercizio AMMORTAMENTI FINE ESERCIZIO Amm. fiscale 10% Valori finali	31/08/2009	31/08/2009	1	0	2.160,00	1.233,36	926,64	
525	SERVER RACK IBM X3550 Valori inizio esercizio e finali	31/08/2009	31/08/2009	1	0	2.160,00	1.449,36	710,64	
526	STORE CENTER LOMEGA Valori inizio esercizio e finali	31/08/2009	31/08/2009	1	0	7.621,20	7.621,20		
527	UPS RACK 2100W Valori inizio esercizio e finali	31/08/2009	31/08/2009	1	0	2.386,80	2.386,80		
514	FOTO PANORAMICA 70X100 CON PANNELLO SCILLA Valori inizio esercizio AMMORTAMENTI FINE ESERCIZIO Amm. fiscale 10% Valori finali	03/09/2009	03/09/2009	0	1				
				1	0	360,00	205,56	154,44	
				0	0		36,00		
				1	0	360,00	241,56	118,44	

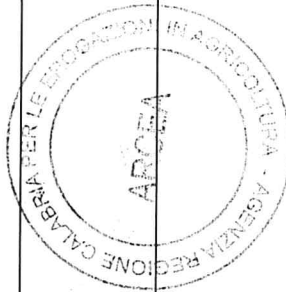


Registro fiscale cespiti

del 31/12/2016

Categoria Fiscale 1 - MOBILI, ARREDI, OGGETTI ARTISTICI, MACCHINARI SCRIVERE, PC

Num Inventario	Descrizione	Val.Patr.	Inizio amm. Data mov.	Qta	Qta f.uso	Costo	Ammort. Ordinario	Residuo	Ricavo Note
515	FOTO AEREA 70X100 CON PANNELLO CATANZARO Valori inizio esercizio	03/09/2009	03/09/2009	1	0	662,40	378,23	284,17	
	AMMORTAMENTI FINE ESERCIZIO Amm. fiscale 10%		01/01/2016	0	0		66,24		
	Valori finali		31/12/2016	1	0	662,40	444,47	217,93	
516	FOTO PANORAMICA 70X100 CON PANNELLO CORSO MAZZINI Valori inizio esercizio	03/09/2009	03/09/2009	1	0	360,00	205,56	154,44	
	AMMORTAMENTI FINE ESERCIZIO Amm. fiscale 10%		01/01/2016	0	0		36,00		
	Valori finali		31/12/2016	1	0	360,00	241,56	118,44	
517	FOTO AEREA 70X100 CON PANNELLO BORGIA Valori inizio esercizio	03/09/2009	03/09/2009	1	0	662,40	378,23	284,17	
	AMMORTAMENTI FINE ESERCIZIO Amm. fiscale 10%		01/01/2016	0	0		66,24		
	Valori finali		31/12/2016	1	0	662,40	444,47	217,93	
519	FOTO AEREA 70X100 CON PANNELLO CATANZARO Valori inizio esercizio	03/09/2009	03/09/2009	1	0	662,40	378,23	284,17	
	AMMORTAMENTI FINE ESERCIZIO Amm. fiscale 10%		01/01/2016	0	0		66,24		
	Valori finali		31/12/2016	1	0	662,40	444,47	217,93	
520	FOTO PANORAMICA 70X100 CON PANNELLO STILO Valori inizio esercizio	03/09/2009	03/09/2009	1	0	360,00	205,56	154,44	
	AMMORTAMENTI FINE ESERCIZIO Amm. fiscale 10%		01/01/2016	0	0		36,00		
	Valori finali		31/12/2016	1	0	360,00	241,56	118,44	
521	FOTO STAMPATE 70X100 CON PANNELLO SILA PICCOLA Valori inizio esercizio	03/09/2009	03/09/2009	1	0	273,60	156,22	117,38	
	CANCELLAZIONE		31/12/2016	-1	0	-273,60	-156,22		
	Valori finali		31/12/2016	0	0	0,00	0,00	0,00	
522	FOTO STAMPATE 70X100 CON PANNELLO GOLFO DI SQUILLACE Valori inizio esercizio	03/09/2009	03/09/2009	1	0	273,60	156,22	117,38	
	AMMORTAMENTI FINE ESERCIZIO Amm. fiscale 10%		01/01/2016	0	0		27,36		
	Valori finali		31/12/2016	1	0	273,60	183,58	90,02	
530	PANNELLO FOTOGRAFICO 100X150 LAGO PASSANTE Valori inizio esercizio	04/09/2009	04/09/2009	1	0	545,45	311,47	233,98	
	AMMORTAMENTI FINE ESERCIZIO Amm. fiscale 10%		01/01/2016	0	0		54,55		
	Valori finali		31/12/2016	1	0	545,45	366,02	179,43	
531	PANNELLO FOTOGRAFICO 70X100 FRANCESCO STOCCO Valori inizio esercizio	04/09/2009	04/09/2009	1	0	545,45	311,47	233,98	
	AMMORTAMENTI FINE ESERCIZIO Amm. fiscale 10%		01/01/2016	0	0		54,55		
	Valori finali		31/12/2016	1	0	545,45	366,02	179,43	
532	PANNELLO FOTOGRAFICO 70X100 LAGO AMPOLLINO Valori inizio esercizio	04/09/2009	04/09/2009	1	0	545,45	311,47	233,98	
	AMMORTAMENTI FINE ESERCIZIO Amm. fiscale 10%		01/01/2016	0	0		54,55		
	Valori finali		31/12/2016	1	0	545,45	366,02	179,43	



Registro fiscale cespiti

del 31/12/2016

Categoria Fiscale 1 - MOBILI, ARREDI, OGGETTI ARTISTICI, MACCHIE DA SCRIVERE, PC

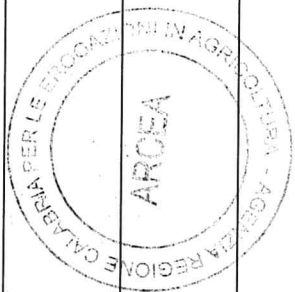
Num Inventario	Descrizione	Val.Patr.	Inizio amm. Data mov.	Qta	Qta f.uso	Costo	Ammort. Ordinario	Residuo	Ricavo Note
534	Valori inizio esercizio		01/01/2016	1	0	545,45	311,47	233,98	
	AMMORTAMENTI FINE ESERCIZIO Amm. fiscale 10%		31/12/2016	0	0		54,55		
	Valori finali		31/12/2016	1	0	545,45	366,02	179,43	
535	PANNELLO FOTOGRAFICO 70X100 TORRE DI CARLO V	04/09/2009	04/09/2009	1	0	545,45	311,47	233,98	
	Valori inizio esercizio		01/01/2016	1	0	545,45	311,47	233,98	
	AMMORTAMENTI FINE ESERCIZIO Amm. fiscale 10%		31/12/2016	0	0		54,55		
536	Valori finali		31/12/2016	1	0	545,45	366,02	179,43	
	PANNELLO FOTOGRAFICO 70X100 VALLI COMPLESSO S.GIOVANNI	04/09/2009	04/09/2009	1	0	545,45	311,47	233,98	
	Valori inizio esercizio		01/01/2016	1	0	545,45	311,47	233,98	
538	AMMORTAMENTI FINE ESERCIZIO Amm. fiscale 10%		31/12/2016	0	0		54,55		
	Valori finali		31/12/2016	1	0	545,45	366,02	179,43	
	PANNELLO FOTOGRAFICO 70X100 VALLI CUPE	04/09/2009	04/09/2009	1	0	545,45	311,47	233,98	
539	Valori inizio esercizio		01/01/2016	1	0	545,45	311,47	233,98	
	AMMORTAMENTI FINE ESERCIZIO Amm. fiscale 10%		31/12/2016	0	0		54,55		
	Valori finali		31/12/2016	1	0	545,45	366,02	179,43	
540	PANNELLO FOTOGRAFICO 70X100 LAGO PASSANTE SILA PICCOLA	04/09/2009	04/09/2009	1	0	545,45	311,47	233,98	
	Valori inizio esercizio		01/01/2016	1	0	545,45	311,47	233,98	
	AMMORTAMENTI FINE ESERCIZIO Amm. fiscale 10%		31/12/2016	0	0		54,55		
541	Valori finali		31/12/2016	1	0	545,45	366,02	179,43	
	PANNELLO FOTOGRAFICO 70X100 VEDUTA DEL MARCHESATO	04/09/2009	04/09/2009	1	0	545,45	311,47	233,98	
	Valori inizio esercizio		01/01/2016	1	0	545,45	311,47	233,98	
542	AMMORTAMENTI FINE ESERCIZIO Amm. fiscale 10%		31/12/2016	-1	0	-545,45	-311,47		
	Valori finali		31/12/2016	0	0	0,00	0,00	0,00	
	ARMADIO DI SICUREZZA	16/10/2009	16/10/2009	1	0	1.080,00	616,68	463,32	
543	Valori inizio esercizio		01/01/2016	1	0	1.080,00	616,68	463,32	
	AMMORTAMENTI FINE ESERCIZIO Amm. fiscale 10%		31/12/2016	0	0		108,00		
	Valori finali		31/12/2016	1	0	1.080,00	724,68	355,32	
544	ARMADIO DI SICUREZZA	16/10/2009	16/10/2009	1	0	1.080,00	616,68	463,32	
	Valori inizio esercizio		01/01/2016	1	0	1.080,00	616,68	463,32	
	AMMORTAMENTI FINE ESERCIZIO Amm. fiscale 10%		31/12/2016	0	0		108,00		
545	Valori finali		31/12/2016	1	0	1.080,00	724,68	355,32	
	ARMADIO DI SICUREZZA	16/10/2009	16/10/2009	1	0	1.080,00	616,68	463,32	
	Valori inizio esercizio		01/01/2016	1	0	1.080,00	616,68	463,32	
546	AMMORTAMENTI FINE ESERCIZIO Amm. fiscale 10%		31/12/2016	0	0		108,00		
	Valori finali		31/12/2016	1	0	1.080,00	724,68	355,32	
	ARMADIO DI SICUREZZA	16/10/2009	16/10/2009	1	0	1.080,00	616,68	463,32	
547	Valori inizio esercizio		01/01/2016	1	0	1.080,00	616,68	463,32	
	AMMORTAMENTI FINE ESERCIZIO Amm. fiscale 10%		31/12/2016	0	0		108,00		
	Valori finali		31/12/2016	1	0	1.080,00	724,68	355,32	



Registro fiscale cespiti

del 31/12/2016

Num Inventario	Descrizione	Categoria Fiscale	1 - MOBILI, ARREDI, OGGETTI ARTISTICI, MACCHILDA SCRIVERE, PC	Val.Patr.	Inizio amm. Data mov.	Qta	Qta f.uso	Costo	Ammort. Ordinario	Residuo	Ricavo Note
554	BAR CODE SCANNER METEOR			26/10/2009	26/10/2009	1	0	60,00	60,00		
557	UPS RACK 2100W			20/11/2009	20/11/2009	1					
561	STAMPANTE HL 2150 N BROTHER			01/01/2010	01/01/2010	1	0	135,00	135,00		
564	STAMPANTE HL 2150 N BROTHER			01/01/2010	01/01/2010	1	0	135,00	135,00		
565	STAMPANTE HL 2150 N BROTHER			01/01/2010	01/01/2010	1	0	135,00	135,00		
570	CALCOLATRICE OLIVETTI LOGOS 812			25/02/2010	25/02/2010	1	0	75,00	71,40	3,60	
571	CALCOLATRICE OLIVETTI LOGOS 812			25/02/2010	25/02/2010	1	0	75,00	75,00	0,00	
572	CALCOLATRICE OLIVETTI LOGOS 812			25/02/2010	25/02/2010	1	0	75,00	71,40	3,60	
573	CALCOLATRICE OLIVETTI LOGOS 812			25/02/2010	25/02/2010	1	0	75,00	75,00	0,00	
574	CALCOLATRICE OLIVETTI LOGOS 812			25/02/2010	25/02/2010	1	0	75,00	75,00	0,00	
577	CALCOLATRICE OLIVETTI LOGOS 812			25/02/2010	25/02/2010	1	0	75,00	71,40	3,60	
578	CALCOLATRICE OLIVETTI LOGOS 812			25/02/2010	25/02/2010	1	0	75,00	75,00	0,00	
579	CALCOLATRICE OLIVETTI LOGOS 812			25/02/2010	25/02/2010	1	0	75,00	71,40	3,60	
581	LAVAGNA MAGNETICA CON CORNICE IN ALLUMINIO E PORTA ACCESSORI DIM.90X120			25/02/2010	25/02/2010	1	0	75,00	75,00	0,00	



Registro fiscale cespiti

del 31/12/2016

Categoria Fiscale 1 - MOBILI, ARREDI, OGGETTI ARTISTICI, MACCHIDA SCRIVERE , PC

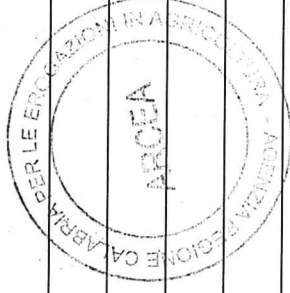
Num Inventario	Descrizione	Val.Patr.	Inizio amm. Data mov.	Qta	f.uso	Costo	Ammort. Ordinario	Residuo	Ricavo Note
558	Valori inizio esercizio AMMORTAMENTI FINE ESERCIZIO Amm. fiscale 10% Valori finali STAMP.LASERJET P2055D Valori inizio esercizio e finali STAMPANTE OKI B410DN Valori inizio esercizio e finali NOTEBOOK ACER A0 D250-0BB Valori inizio esercizio e finali NOTEBOOK ACER A0 D250-0BB Valori inizio esercizio e finali PC ASSEMBLATO AGO BTO Valori inizio esercizio e finali MONITOR 19" LCD	23/03/2010	23/03/2010	1	0	70,00	39,97	30,03	
559	Valori inizio esercizio e finali STAMPANTE OKI B410DN Valori inizio esercizio e finali NOTEBOOK ACER A0 D250-0BB Valori inizio esercizio e finali NOTEBOOK ACER A0 D250-0BB Valori inizio esercizio e finali PC ASSEMBLATO AGO BTO Valori inizio esercizio e finali MONITOR 19" LCD	23/03/2010	23/03/2010	1	0	70,00	46,97	23,03	
568	Valori inizio esercizio e finali NOTEBOOK ACER A0 D250-0BB Valori inizio esercizio e finali NOTEBOOK ACER A0 D250-0BB Valori inizio esercizio e finali PC ASSEMBLATO AGO BTO Valori inizio esercizio e finali MONITOR 19" LCD	23/03/2010	23/03/2010	1	0	354,90	354,90		
569	Valori inizio esercizio e finali NOTEBOOK ACER A0 D250-0BB Valori inizio esercizio e finali PC ASSEMBLATO AGO BTO Valori inizio esercizio e finali MONITOR 19" LCD	23/03/2010	23/03/2010	1	0	219,59	219,59		
585	Valori inizio esercizio e finali PC ASSEMBLATO AGO BTO Valori inizio esercizio e finali MONITOR 19" LCD	23/03/2010	23/03/2010	1	0	420,00	420,00		
586	Valori inizio esercizio e finali GRUPPO DI CONTINUITA" UPS APC Valori inizio esercizio e finali NOTEBOOK ACER A0 D250-0BB Valori inizio esercizio e finali PC ASSEMBLATO AGO BTO Valori inizio esercizio e finali MONITOR 19" LCD	23/03/2010	23/03/2010	1	0	420,00	420,00		
587	Valori inizio esercizio e finali GRUPPO DI CONTINUITA" UPS APC Valori inizio esercizio e finali NOTEBOOK ACER A0 D250-0BB Valori inizio esercizio e finali PC ASSEMBLATO AGO BTO Valori inizio esercizio e finali MONITOR 19" LCD	23/03/2010	23/03/2010	1	0	1.080,00	1.080,00		
589	Valori inizio esercizio e finali NOTEBOOK ACER A0 D250-0BB Valori inizio esercizio e finali PC ASSEMBLATO AGO BTO Valori inizio esercizio e finali MONITOR 19" LCD	23/03/2010	23/03/2010	1	0	206,40	206,40		
592	Valori inizio esercizio e finali PC ASSEMBLATO AGO BTO Valori inizio esercizio e finali MONITOR 19" LCD	23/03/2010	23/03/2010	1	0	168,00	168,00		
593	Valori inizio esercizio e finali GRUPPO DI CONTINUITA" UPS APC Valori inizio esercizio e finali PC ASSEMBLATO AGO BTO Valori inizio esercizio e finali MONITOR 19" LCD	23/03/2010	23/03/2010	1	0	420,00	420,00		
594	Valori inizio esercizio e finali GRUPPO DI CONTINUITA" UPS APC Valori inizio esercizio e finali PC ASSEMBLATO AGO BTO Valori inizio esercizio e finali MONITOR 19" LCD	23/03/2010	23/03/2010	1	0	1.080,00	1.080,00		
595	Valori inizio esercizio e finali PC ASSEMBLATO AGO BTO Valori inizio esercizio e finali MONITOR 19" LCD	23/03/2010	23/03/2010	1	0	206,40	206,40		
596	Valori inizio esercizio e finali GRUPPO DI CONTINUITA" UPS APC Valori inizio esercizio e finali PC ASSEMBLATO AGO BTO Valori inizio esercizio e finali MONITOR 19" LCD	23/03/2010	23/03/2010	1	0	168,00	168,00		
597	Valori inizio esercizio e finali GRUPPO DI CONTINUITA" UPS APC Valori inizio esercizio e finali PC ASSEMBLATO AGO BTO Valori inizio esercizio e finali MONITOR 19" LCD	23/03/2010	23/03/2010	1	0	1.080,00	1.080,00		
598	Valori inizio esercizio e finali PC ASSEMBLATO AGO BTO Valori inizio esercizio e finali MONITOR 19" LCD	23/03/2010	23/03/2010	1	0	206,40	206,40		
599	Valori inizio esercizio e finali STAMPANTE ZEBRA GK420T Valori inizio esercizio e finali MONITOR 19" LCD	23/03/2010	23/03/2010	1	0	168,00	168,00		
601	Valori inizio esercizio e finali STAMPANTE ZEBRA GK420T Valori inizio esercizio e finali MONITOR 19" LCD	23/03/2010	23/03/2010	1	0	1.080,00	1.080,00		
602	Valori inizio esercizio e finali MONITOR 19" LCD Valori inizio esercizio e finali STAMP.LASERJET P2055D Valori inizio esercizio e finali TELEFAX BROTHER FAX2825	23/03/2010	23/03/2010	1	0	206,40	206,40		
603	Valori inizio esercizio e finali STAMP.LASERJET P2055D Valori inizio esercizio e finali TELEFAX BROTHER FAX2825	23/03/2010	23/03/2010	1	0	413,50	413,50		
604	Valori inizio esercizio	23/03/2010	23/03/2010	1	0	206,40	206,40		
				1	0	354,90	354,90		
				1	0	232,44	221,29	11,15	



Registro fiscale cespiti

del 31/12/2016

Num Inventario	Descrizione	Categoria Fiscale	1 - MOBILI, ARREDI, OGGETTI ARTISTICI, MACCHINARI SCRIVERE, PC	Val.Patr.	Inizio amm. Data mov.	Qta	Qta f.uso	Costo	Ammort. Ordinario	Residuo	Ricavo Note
	AMMORTAMENTI FINE ESERCIZIO Amm. fiscale 20%										
	Valori finali				31/12/2016	0	0				
609	STAMPANTE OKI B410DN			23/03/2010	23/03/2010	1	0	232,44	11,15	0,00	
	Valori inizio esercizio e finali				01/01/2016						
614	STAMPANTE OKI B410DN			23/03/2010	23/03/2010	1	0	219,59	219,59		
	Valori inizio esercizio e finali				01/01/2016						
616	STAMP.LASERJET P2055D			23/03/2010	23/03/2010	1	0	219,59	219,59		
	Valori inizio esercizio e finali				01/01/2016						
617	STAMP.LASERJET P2055D			23/03/2010	23/03/2010	1	0	354,90	354,90		
	Valori inizio esercizio e finali				01/01/2016						
618	STAMPANTE ZEBRA GK420T			23/03/2010	23/03/2010	1	0	354,90	354,90		
	Valori inizio esercizio e finali				01/01/2016						
619	PC ASSEMBLATO AGO BTO			23/03/2010	23/03/2010	1	0	413,50	413,50		
	Valori inizio esercizio e finali				01/01/2016						
620	PC ASSEMBLATO AGO BTO			23/03/2010	23/03/2010	1	0	1.080,00	1.080,00		
	Valori inizio esercizio e finali				01/01/2016						
621	PC ASSEMBLATO AGO BTO			23/03/2010	23/03/2010	1	0	1.080,00	1.080,00		
	Valori inizio esercizio e finali				01/01/2016						
622	MONITOR 19" LCD			23/03/2010	23/03/2010	1	0	1.080,00	1.080,00		
	Valori inizio esercizio e finali				01/01/2016						
623	MONITOR 19" LCD			23/03/2010	23/03/2010	1	0	206,40	206,40		
	Valori inizio esercizio e finali				01/01/2016						
624	SWITCH KVM 4PORTE MULTIPC			23/03/2010	23/03/2010	1	0	206,40	206,40		
	Valori inizio esercizio e finali				01/01/2016						
625	MONITOR 19" LCD			23/03/2010	23/03/2010	1	0	344,93	344,93		
	Valori inizio esercizio e finali				01/01/2016						
626	MONITOR 19" LCD			23/03/2010	23/03/2010	1	0	206,40	206,40		
	Valori inizio esercizio e finali				01/01/2016						
627	MONITOR 19" LCD			23/03/2010	23/03/2010	1	0	206,40	206,40		
	Valori inizio esercizio e finali				01/01/2016						
628	MONITOR 19" LCD			23/03/2010	23/03/2010	1	0	206,40	206,40		
	Valori inizio esercizio e finali				01/01/2016						
629	MASTER SWITCH 8VIE			23/03/2010	23/03/2010	1	0	206,40	206,40		
	Valori inizio esercizio e finali				01/01/2016						
630	PC RACK ASSEMBLATO R2			23/03/2010	23/03/2010	1	0	1.224,00	1.224,00		
	Valori inizio esercizio e finali				01/01/2016						
631	PC RACK ASSEMBLATO R1			23/03/2010	23/03/2010	1	0	2.520,00	2.520,00		
	Valori inizio esercizio e finali				01/01/2016						
632	GRUPPO DI CONTINUITA" UPS APC			23/03/2010	23/03/2010	1	0	2.520,00	2.520,00		
	Valori inizio esercizio e finali				01/01/2016						
633	GRUPPO DI CONTINUITA" UPS APC			23/03/2010	23/03/2010	1	0	168,00	168,00		
	Valori inizio esercizio e finali				01/01/2016						
634	GRUPPO DI CONTINUITA" UPS APC			23/03/2010	23/03/2010	1	0	168,00	168,00		
	Valori inizio esercizio e finali				01/01/2016						

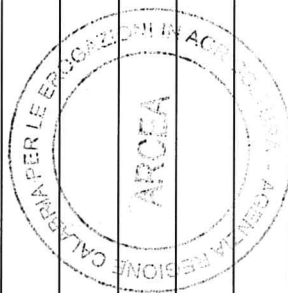


Registro fiscale cespiti

del 31/12/2016

Categoria Fiscale 1 - MOBILI, ARREDI, OGGETTI ARTISTICI, MACCHIDA SCRIVERE , PC

Num Inventario	Descrizione	Val.Patr.	Inizio amm. Data mov.	Qta	Qta f.uso	Costo	Ammort. Ordinario	Residuo	Ricavo Note
635	Valori inizio esercizio e finali GRUPPO DI CONTINUITA" EMERSON	23/03/2010	01/01/2016	1	0	168,00	168,00		
636	Valori inizio esercizio e finali PC ASSEMBLATO AGO BTO	23/03/2010	01/01/2016	1	0	648,80	648,80		
637	Valori inizio esercizio e finali MONITOR 19" LCD	23/03/2010	01/01/2016	1	0	1.080,00	1.080,00		
638	Valori inizio esercizio e finali GRUPPO DI CONTINUITA" UPS APC	23/03/2010	01/01/2016	1	0	206,40	206,40		
639	Valori inizio esercizio e finali PC ASSEMBLATO AGO BTO	23/03/2010	01/01/2016	1	0	168,00	168,00		
640	Valori inizio esercizio e finali MONITOR 19" LCD	23/03/2010	01/01/2016	1	0	1.080,00	1.080,00		
641	Valori inizio esercizio e finali GRUPPO DI CONTINUITA" UPS APC	23/03/2010	01/01/2016	1	0	206,40	206,40		
644	Valori inizio esercizio e finali PC ASSEMBLATO AGO BTO	23/03/2010	01/01/2016	1	0	168,00	168,00		
645	Valori inizio esercizio e finali MONITOR 19" LCD	23/03/2010	01/01/2016	1	0	1.080,00	1.080,00		
648	Valori inizio esercizio e finali MONITOR 19" LCD	23/03/2010	01/01/2016	1	0	206,40	206,40		
649	Valori inizio esercizio e finali PC ASSEMBLATO AGO BTO	23/03/2010	01/01/2016	1	0	206,40	206,40		
650	Valori inizio esercizio e finali GRUPPO DI CONTINUITA" UPS APC	23/03/2010	01/01/2016	1	0	1.080,00	1.080,00		
651	Valori inizio esercizio e finali STAMP.LASERJET P2055D	23/03/2010	01/01/2016	1	0	168,00	168,00		
652	Valori inizio esercizio e finali GRUPPO DI CONTINUITA" UPS APC	23/03/2010	01/01/2016	1	0	354,90	354,90		
653	Valori inizio esercizio e finali PC ASSEMBLATO AGO BTO	23/03/2010	01/01/2016	1	0	168,00	168,00		
654	Valori inizio esercizio e finali PC ASSEMBLATO AGO BTO	23/03/2010	01/01/2016	1	0	1.080,00	1.080,00		
656	Valori inizio esercizio e finali GRUPPO DI CONTINUITA" UPS APC	23/03/2010	01/01/2016	1	0	1.080,00	1.080,00		
657	Valori inizio esercizio e finali PC ASSEMBLATO AGO BTO	23/03/2010	01/01/2016	1	0	168,00	168,00		
658	Valori inizio esercizio e finali MONITOR 19" LCD	23/03/2010	01/01/2016	1	0	1.080,00	1.080,00		
660	Valori inizio esercizio e finali PC ASSEMBLATO AGO BTO	23/03/2010	01/01/2016	1	0	206,40	206,40		
661	Valori inizio esercizio e finali MONITOR 19" LCD	23/03/2010	01/01/2016	1	0	1.080,00	1.080,00		
	Valori inizio esercizio e finali			1	0	206,40	206,40		

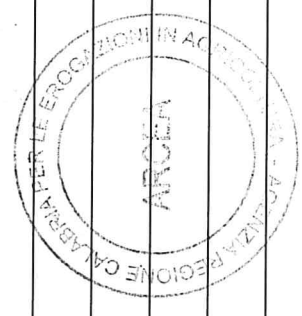


Registro fiscale cespiti

del 31/12/2016

Categoria Fiscale 1 - MOBILI, ARREDI, OGGETTI ARTISTICI, MACCHIDA SCRIVERE, PC

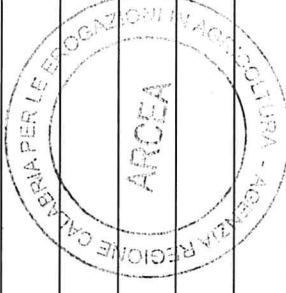
Num Inventario	Descrizione	Val.Patr.	Inizio amm. Data mov.	Qta	Qta f.uso	Costo	Ammort. Ordinario	Residuo	Ricavo Note
662	GRUPPO DI CONTINUITA" UPS APC	23/03/2010	23/03/2010	1	0	168,00	168,00		
	Valori inizio esercizio e finali		01/01/2016						
664	GRUPPO DI CONTINUITA" UPS APC	23/03/2010	23/03/2010	1	0	168,00	168,00		
	Valori inizio esercizio e finali		01/01/2016						
665	PC ASSEMBLATO AGO BTO	23/03/2010	23/03/2010	1	0	1.080,00	1.080,00		
	Valori inizio esercizio e finali		01/01/2016						
666	MONITOR 19" LCD	23/03/2010	23/03/2010	1	0	206,40	206,40		
	Valori inizio esercizio e finali		01/01/2016						
669	PC ASSEMBLATO AGO BTO	23/03/2010	23/03/2010	1	0	1.080,00	1.080,00		
	Valori inizio esercizio e finali		01/01/2016						
670	MONITOR 19" LCD	23/03/2010	23/03/2010	1	0	206,40	206,40		
	Valori inizio esercizio e finali		01/01/2016						
671	GRUPPO DI CONTINUITA" UPS APC	23/03/2010	23/03/2010	1	0	168,00	168,00		
	Valori inizio esercizio e finali		01/01/2016						
672	MONITOR 19" LCD	23/03/2010	23/03/2010	1	0	206,40	206,40		
	Valori inizio esercizio e finali		01/01/2016						
673	MONITOR 19" LCD	23/03/2010	23/03/2010	1	0	206,40	206,40		
	Valori inizio esercizio e finali		01/01/2016						
674	PC ASSEMBLATO AGO BTO	23/03/2010	23/03/2010	1	0	1.080,00	1.080,00		
	Valori inizio esercizio e finali		01/01/2016						
675	PC ASSEMBLATO AGO BTO	23/03/2010	23/03/2010	1	0	1.080,00	1.080,00		
	Valori inizio esercizio e finali		01/01/2016						
676	GRUPPO DI CONTINUITA" UPS APC	23/03/2010	23/03/2010	1	0	168,00	168,00		
	Valori inizio esercizio e finali		01/01/2016						
677	GRUPPO DI CONTINUITA" UPS APC	23/03/2010	23/03/2010	1	0	168,00	168,00		
	Valori inizio esercizio e finali		01/01/2016						
678	PC ASSEMBLATO AGO BTO	23/03/2010	23/03/2010	1	0	1.080,00	1.080,00		
	Valori inizio esercizio e finali		01/01/2016						
679	GRUPPO DI CONTINUITA" UPS APC	23/03/2010	23/03/2010	1	0	168,00	168,00		
	Valori inizio esercizio e finali		01/01/2016						
681	PC ASSEMBLATO AGO BTO	23/03/2010	23/03/2010	1	0	1.080,00	1.080,00		
	Valori inizio esercizio e finali		01/01/2016						
682	GRUPPO DI CONTINUITA" UPS APC	23/03/2010	23/03/2010	1	0	168,00	168,00		
	Valori inizio esercizio e finali		01/01/2016						
683	GRUPPO DI CONTINUITA" UPS APC	23/03/2010	23/03/2010	1	0	168,00	168,00		
	Valori inizio esercizio e finali		01/01/2016						
684	GRUPPO DI CONTINUITA" UPS APC	23/03/2010	23/03/2010	1	0	168,00	168,00		
	Valori inizio esercizio e finali		01/01/2016						
685	PC ASSEMBLATO AGO BTO	23/03/2010	23/03/2010	1	0	1.080,00	1.080,00		
	Valori inizio esercizio e finali		01/01/2016						
686	GRUPPO DI CONTINUITA" UPS APC	23/03/2010	23/03/2010	1	0	168,00	168,00		
	Valori inizio esercizio e finali		01/01/2016						
687	MONITOR 19" LCD	23/03/2010	23/03/2010	1	0	168,00	168,00		
	Valori inizio esercizio e finali		01/01/2016						



Registro fiscale cespiti

del 31/12/2016

Num Inventario	Descrizione	Categoria Fiscale	1 - MOBILI, ARREDI, OGGETTI ARTISTICI, MACCHINARI, SCRIVERE, PC	Val.Patr.	Inizio amm. Data mov.	Qta	Qta f.uso	Costo	Ammort. Ordinario	Residuo	Ricavo Note
688	Valori inizio esercizio e finali PC ASSEMBLATO AGO BTO			23/03/2010	01/01/2016	1	0	206,40	206,40		
689	Valori inizio esercizio e finali GRUPPO DI CONTINUITA' UPS APC			23/03/2010	01/01/2016	1	0	1.080,00	1.080,00		
690	Valori inizio esercizio e finali MONITOR 19" LCD			23/03/2010	01/01/2016	1	0	168,00	168,00		
691	Valori inizio esercizio e finali PC ASSEMBLATO AGO BTO			23/03/2010	01/01/2016	1	0	206,40	206,40		
692	Valori inizio esercizio e finali MONITOR 19" LCD			23/03/2010	01/01/2016	1	0	1.080,00	1.080,00		
693	Valori inizio esercizio e finali GRUPPO DI CONTINUITA' UPS APC			23/03/2010	01/01/2016	1	0	206,40	206,40		
695	Valori inizio esercizio e finali PC ASSEMBLATO AGO BTO			23/03/2010	01/01/2016	1	0	168,00	168,00		
696	Valori inizio esercizio e finali MONITOR 19" LCD			23/03/2010	01/01/2016	1	0	1.080,00	1.080,00		
697	Valori inizio esercizio e finali GRUPPO DI CONTINUITA' UPS APC			23/03/2010	01/01/2016	1	0	206,40	206,40		
699	Valori inizio esercizio e finali MONITOR 19" LCD			23/03/2010	01/01/2016	1	0	168,00	168,00		
700	Valori inizio esercizio e finali GRUPPO DI CONTINUITA' UPS APC			23/03/2010	01/01/2016	1	0	206,40	206,40		
702	Valori inizio esercizio e finali GRUPPO DI CONTINUITA' UPS APC			23/03/2010	01/01/2016	1	0	168,00	168,00		
703	Valori inizio esercizio e finali STAMPANTE OKI B410DN			23/03/2010	01/01/2016	1	0	168,00	168,00		
704	Valori inizio esercizio e finali MONITOR 19" LCD			23/03/2010	01/01/2016	1	0	219,59	219,59		
705	Valori inizio esercizio e finali PC ASSEMBLATO AGO BTO			23/03/2010	01/01/2016	1	0	206,40	206,40		
706	Valori inizio esercizio e finali GRUPPO DI CONTINUITA' UPS APC			23/03/2010	01/01/2016	1	0	1.080,00	1.080,00		
709	Valori inizio esercizio e finali SCRIVANIA DA 160X80 STRUTT. MET. PIANO ACERO			31/03/2010	31/03/2010	1	0	168,00	168,00		
	Valori inizio esercizio				01/01/2016	1	0	150,34	85,86	64,48	
	AMMORTAMENTI FINE ESERCIZIO Amm. fiscale 10%				31/12/2016	0	0		15,04		
	Valori finali				31/12/2016	1	0	150,34	100,90	49,44	
710	CASSETTIERA 4 CASSETTI SU RUOTE			31/03/2010	31/03/2010	1	0	121,11	69,18	51,93	
	Valori inizio esercizio				01/01/2016	0	0		12,12		
	AMMORTAMENTI FINE ESERCIZIO Amm. fiscale 10%				31/12/2016	0	0		81,30	39,81	
	Valori finali				31/12/2016	1	0	121,11	81,30	39,81	
712	PORTA PC DA 80X60			31/03/2010	31/03/2010	1	0	102,32	58,45	43,87	
	Valori inizio esercizio				01/01/2016	1	0				

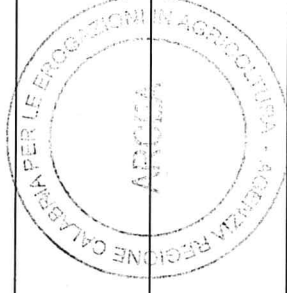


Registro fiscale cespiti

del 31/12/2016

Categoria Fiscale 1 - MOBILI, ARREDI, OGGETTI ARTISTICI, MACCHINARI DA SCRIVERE, PC

Num Inventario	Descrizione	Val.Patr.	Inizio amm. Data mov.	Qta	Qta f.uso	Costo	Ammort. Ordinario	Residuo	Ricavo Note
713	CANCELLAZIONE Valori finali SCRIVANIA DA 160X80 STRUTT. MET. PIANO ACERO	31/03/2010	31/03/2010	-1	0	-102,32	-58,45	0,00	
714	Valori inizio esercizio CANCELLAZIONE Valori finali MOBILE ALTO DA CM 90X45X200 H	31/03/2010	31/03/2010	1	0	150,34	85,86	64,48	
715	Valori inizio esercizio CANCELLAZIONE Valori finali MOBILE ALTO DA CM 90X45X200 H	31/03/2010	31/03/2010	-1	0	-150,34	-85,86	0,00	
717	Valori finali MOBILE ALTO DA CM 90X45X200 H	31/03/2010	31/03/2010	0	0	0,00	0,00	0,00	
714	Valori inizio esercizio AMMORTAMENTI FINE ESERCIZIO Amm. fiscale 10%	31/03/2010	31/03/2010	1	0	240,12	137,13	102,99	
715	Valori finali AMMORTAMENTI FINE ESERCIZIO Amm. fiscale 10%	31/03/2010	31/03/2010	0	0	240,12	24,02	78,97	
717	Valori inizio esercizio AMMORTAMENTI FINE ESERCIZIO Amm. fiscale 10%	31/03/2010	31/03/2010	1	0	240,12	161,15	102,99	
718	Valori finali POLTRONA OPERATIVA CONF. 626 TESSUTO ARANCIO	31/03/2010	31/03/2010	0	0	240,12	24,02	78,97	
714	Valori inizio esercizio AMMORTAMENTI FINE ESERCIZIO Amm. fiscale 10%	31/03/2010	31/03/2010	1	0	80,04	45,72	34,32	
715	Valori finali AMMORTAMENTI FINE ESERCIZIO Amm. fiscale 10%	31/03/2010	31/03/2010	0	0	80,04	8,01	26,31	
717	Valori inizio esercizio AMMORTAMENTI FINE ESERCIZIO Amm. fiscale 10%	31/03/2010	31/03/2010	1	0	80,04	53,73	34,32	
718	Valori finali POLTRONA OPERATIVA CONF. 626 TESSUTO ARANCIO	31/03/2010	31/03/2010	0	0	80,04	8,01	26,31	
714	Valori inizio esercizio AMMORTAMENTI FINE ESERCIZIO Amm. fiscale 10%	31/03/2010	31/03/2010	1	0	80,04	45,72	34,32	
715	Valori finali AMMORTAMENTI FINE ESERCIZIO Amm. fiscale 10%	31/03/2010	31/03/2010	0	0	80,04	8,01	26,31	
717	Valori inizio esercizio AMMORTAMENTI FINE ESERCIZIO Amm. fiscale 10%	31/03/2010	31/03/2010	1	0	80,04	53,73	34,32	
718	Valori finali POLTRONA OPERATIVA CONF. 626 TESSUTO ARANCIO	31/03/2010	31/03/2010	0	0	80,04	8,01	26,31	
726	Valori inizio esercizio AMMORTAMENTI FINE ESERCIZIO Amm. fiscale 10%	31/03/2010	31/03/2010	1	0	121,11	69,18	51,93	
734	Valori finali AMMORTAMENTI FINE ESERCIZIO Amm. fiscale 10%	31/03/2010	31/03/2010	0	0	121,11	12,12	39,81	
735	Valori inizio esercizio AMMORTAMENTI FINE ESERCIZIO Amm. fiscale 10%	31/03/2010	31/03/2010	1	0	121,11	81,30	102,99	
738	Valori finali AMMORTAMENTI FINE ESERCIZIO Amm. fiscale 10%	31/03/2010	31/03/2010	0	0	121,11	24,02	78,97	
741	Valori inizio esercizio AMMORTAMENTI FINE ESERCIZIO Amm. fiscale 10%	31/03/2010	31/03/2010	1	0	240,12	137,13	102,99	
741	Valori finali AMMORTAMENTI FINE ESERCIZIO Amm. fiscale 10%	31/03/2010	31/03/2010	0	0	240,12	24,02	78,97	
735	Valori inizio esercizio AMMORTAMENTI FINE ESERCIZIO Amm. fiscale 10%	31/03/2010	31/03/2010	1	0	240,12	161,15	102,99	
738	Valori finali AMMORTAMENTI FINE ESERCIZIO Amm. fiscale 10%	31/03/2010	31/03/2010	0	0	240,12	24,02	78,97	
741	Valori inizio esercizio AMMORTAMENTI FINE ESERCIZIO Amm. fiscale 10%	31/03/2010	31/03/2010	1	0	240,12	161,15	102,99	
741	Valori finali AMMORTAMENTI FINE ESERCIZIO Amm. fiscale 10%	31/03/2010	31/03/2010	0	0	240,12	24,02	78,97	
735	Valori inizio esercizio AMMORTAMENTI FINE ESERCIZIO Amm. fiscale 10%	31/03/2010	31/03/2010	1	0	102,32	58,45	43,87	
738	Valori finali AMMORTAMENTI FINE ESERCIZIO Amm. fiscale 10%	31/03/2010	31/03/2010	0	0	102,32	10,24	43,87	



Registro fiscale cespiti

del 31/12/2016

Categoria Fiscale 1 - MOBILI, ARREDI, OGGETTI ARTISTICI, MACCHILDA SCRIVERE , PC

Num Inventario	Descrizione	Val.Patr.	Inizio amm. Data mov.	Qta	Qta f.uso	Costo	Ammort. Ordinario	Residuo	Ricavo Note
742	Valori finali LAVAGNA MAGNETICA	21/04/2010	31/12/2016	1	0	102,32	68,69	33,63	
	Valori inizio esercizio		21/04/2010	1	0	100,80	57,55	43,25	
	AMMORTAMENTI FINE ESERCIZIO Amm. fiscale 10%		01/01/2016	0	0		10,08		
	Valori finali		31/12/2016	1	0	100,80	67,63	33,17	
746	CASSETTIERA SU RUOTE 4 CASSETTI	14/05/2010	14/05/2010	1	0	121,10	69,15	51,95	
	Valori inizio esercizio		01/01/2016	1	0	121,10	69,15	51,95	
	CANCELLAZIONE		31/12/2016	-1	0	-121,10	-69,15	0,00	
	Valori finali		31/12/2016	0	0	0,00	0,00	0,00	
749	SCRIVANIA GAMBA METALLICA CM. 160X80	14/05/2010	14/05/2010	1	0	150,34	85,86	64,48	
	Valori inizio esercizio		01/01/2016	1	0	150,34	85,86	64,48	
	AMMORTAMENTI FINE ESERCIZIO Amm. fiscale 10%		31/12/2016	0	0		15,04		
	Valori finali		31/12/2016	1	0	150,34	100,90	49,44	
751	CASSETTIERA SU RUOTE 4 CASSETTI	14/05/2010	14/05/2010	1	0	121,10	69,15	51,95	
	Valori inizio esercizio		01/01/2016	1	0	121,10	69,15	51,95	
	AMMORTAMENTI FINE ESERCIZIO Amm. fiscale 10%		31/12/2016	0	0		12,11		
	Valori finali		31/12/2016	1	0	121,10	81,26	39,84	
753	SCRIVANIA GAMBA METALLICA CM. 160X80	14/05/2010	14/05/2010	1	0	150,34	85,86	64,48	
	Valori inizio esercizio		01/01/2016	1	0	150,34	85,86	64,48	
	AMMORTAMENTI FINE ESERCIZIO Amm. fiscale 10%		31/12/2016	0	0		15,04		
	Valori finali		31/12/2016	1	0	150,34	100,90	49,44	
756	POLTRONA OPERATIVA ALTA ELEV. GAS TESSUTO ARANCIO	14/05/2010	14/05/2010	1	0	80,04	45,72	34,32	
	Valori inizio esercizio		01/01/2016	1	0	80,04	45,72	34,32	
	AMMORTAMENTI FINE ESERCIZIO Amm. fiscale 10%		31/12/2016	0	0		8,01		
	Valori finali		31/12/2016	1	0	80,04	53,73	26,31	
758	SEDIA FISSA 4 PIEDI TESSUTO ARANCIO	14/05/2010	14/05/2010	1	0	32,44	18,54	13,90	
	Valori inizio esercizio		01/01/2016	1	0	32,44	18,54	13,90	
	AMMORTAMENTI FINE ESERCIZIO Amm. fiscale 10%		31/12/2016	0	0		3,25		
	Valori finali		31/12/2016	1	0	32,44	21,79	10,65	
759	MOBILE ALTO CM 90X45X200H	14/05/2010	14/05/2010	1	0	240,12	137,13	102,99	
	Valori inizio esercizio		01/01/2016	1	0	240,12	137,13	102,99	
	AMMORTAMENTI FINE ESERCIZIO Amm. fiscale 10%		31/12/2016	0	0		24,02		
	Valori finali		31/12/2016	1	0	240,12	161,15	78,97	
761	POLTRONA OPERATIVA ALTA ELEV. GAS TESSUTO ARANCIO	14/05/2010	14/05/2010	1	0	80,04	45,72	34,32	
	Valori inizio esercizio		01/01/2016	1	0	80,04	45,72	34,32	
	AMMORTAMENTI FINE ESERCIZIO Amm. fiscale 10%		31/12/2016	0	0		8,01		
	Valori finali		31/12/2016	1	0	80,04	53,73	26,31	
765	PORTA PC GAMBA METALLICA CM 80X60	14/05/2010	14/05/2010	1	0	102,31	58,45	43,86	
	Valori inizio esercizio		01/01/2016	1	0	102,31	58,45	43,86	
	AMMORTAMENTI FINE ESERCIZIO Amm. fiscale 10%		31/12/2016	0	0		10,24		
	Valori finali		31/12/2016	1	0	102,31	68,69	33,62	
743	SWITCH LN-118 NETWORK	19/05/2010	19/05/2010	1	0	102,31	68,69	33,62	

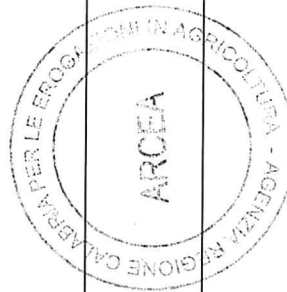


Registro fiscale cespiti

del 31/12/2016

Categoria Fiscale 1 - MOBILI, ARREDI, OGGETTI ARTISTICI, MACCHINARI SCRIVERE , PC

Num Inventario	Descrizione	Val.Patr.	Inizio amm. Data mov.	Qta	Qta f.uso	Costo	Ammort. Ordinario	Residuo	Ricavo Note
767	Valori inizio esercizio e finali LAVAGNA MAGNETICA	15/06/2010	01/01/2016	1	0	19,99	19,99		
	Valori inizio esercizio		15/06/2010						
	AMMORTAMENTI FINE ESERCIZIO Amm. fiscale 10%		01/01/2016	1	0	100,80	57,55	43,25	
	Valori finali		31/12/2016	0	0		10,08		
768	SWITCH 5 PORTE LAN 10/100	05/08/2010	05/08/2010	1	0	100,80	67,63	33,17	
	Valori inizio esercizio e finali		01/01/2016	1	0	15,00	15,00		
769	SWITCH 5 PORTE LAN 10/100	05/08/2010	05/08/2010	1	0	15,00	15,00		
	Valori inizio esercizio e finali		01/01/2016	1	0	15,00	15,00		
770	SWITCH 5 PORTE LAN 10/100	05/08/2010	05/08/2010	1	0	15,00	15,00		
	Valori inizio esercizio e finali		01/01/2016	1	0	78,00	78,00		
771	LOGITECH PROFESSIONAL PRESENTER R800 ? TELECOMANDO PRESENTAZIONI	05/08/2010	05/08/2010	1	0	75,99	72,35	3,64	
	Valori inizio esercizio e finali		01/01/2016	1	0	75,99	75,99	0,00	
772	CALCOLATRICE OLIVETTI LOGOS 812	05/08/2010	05/08/2010	1	0	75,99	72,35	3,64	
	Valori inizio esercizio		01/01/2016	0	0		42,00		
	AMMORTAMENTI FINE ESERCIZIO Amm. fiscale 20%		31/12/2016	1	0	420,00	281,82	138,18	
	Valori finali		31/12/2016	1	0	420,00	239,82	180,18	
775	ARMADIO FORTE SPESSORE IN LAMIERA	04/11/2010	04/11/2010	1	0	420,00	42,00		
	Valori inizio esercizio		01/01/2016	0	0		42,00		
	AMMORTAMENTI FINE ESERCIZIO Amm. fiscale 10%		31/12/2016	1	0	420,00	281,82	138,18	
	Valori finali		31/12/2016	1	0	420,00	281,82	138,18	
776	ARMADIO FORTE SPESSORE IN LAMIERA	04/11/2010	04/11/2010	1	0	420,00	42,00		
	Valori inizio esercizio		01/01/2016	0	0		42,00		
	AMMORTAMENTI FINE ESERCIZIO Amm. fiscale 10%		31/12/2016	1	0	420,00	281,82	138,18	
	Valori finali		31/12/2016	1	0	420,00	281,82	138,18	
777	ARMADIO FORTE SPESSORE IN LAMIERA	04/11/2010	04/11/2010	1	0	420,00	42,00		
	Valori inizio esercizio		01/01/2016	0	0		42,00		
	AMMORTAMENTI FINE ESERCIZIO Amm. fiscale 10%		31/12/2016	1	0	420,00	281,82	138,18	
	Valori finali		31/12/2016	1	0	420,00	281,82	138,18	
779	SEDIA SALA CONFERENZA COLORE NERO	17/11/2010	17/11/2010	1	0	55,90	31,92	23,98	
	Valori inizio esercizio		01/01/2016	0	0		5,59		
	AMMORTAMENTI FINE ESERCIZIO Amm. fiscale 10%		31/12/2016	1	0	55,90	37,51	18,39	
	Valori finali		31/12/2016	1	0	55,90	31,92	23,98	
781	SEDIA SALA CONFERENZA COLORE NERO	17/11/2010	17/11/2010	1	0	55,90	5,59		
	Valori inizio esercizio		01/01/2016	0	0		5,59		
	AMMORTAMENTI FINE ESERCIZIO Amm. fiscale 10%		31/12/2016	1	0	55,90	37,51	18,39	
	Valori finali		31/12/2016	1	0	55,90	31,92	23,98	
782	SEDIA SALA CONFERENZA COLORE NERO	17/11/2010	17/11/2010	1	0	55,90	5,59		
	Valori inizio esercizio		01/01/2016	0	0		5,59		
	AMMORTAMENTI FINE ESERCIZIO Amm. fiscale 10%		31/12/2016	1	0	55,90	37,51	18,39	
	Valori finali		31/12/2016	1	0	55,90	31,92	23,98	
783	SEDIA SALA CONFERENZA COLORE NERO	17/11/2010	17/11/2010	1	0	55,90	5,59		
	Valori inizio esercizio		01/01/2016	0	0		5,59		
	AMMORTAMENTI FINE ESERCIZIO Amm. fiscale 10%		31/12/2016	1	0	55,90	37,51	18,39	
	Valori finali		31/12/2016	1	0	55,90	31,92	23,98	



Registro fiscale cespiti

del 31/12/2016

Categoria Fiscale 1 - MOBILI, ARREDI, OGGETTI ARTISTICI, MACCHINARI SCRIVERE, PC

Num Inventario	Descrizione	Val.Patr.	Inizio amm. Data mov.	Qta	Qta f.uso	Costo	Ammort. Ordinario	Residuo	Ricavo Note
	AMMORTAMENTI FINE ESERCIZIO Amm. fiscale 10%		31/12/2016	0	0				
	Valori finali		31/12/2016	1	0	55,90	5,59	18,39	
787	SEDIA SALA CONFERENZA COLORE NERO	17/11/2010	17/11/2010	1	0	55,90	31,92	23,98	
	Valori inizio esercizio		01/01/2016	-1	0	-55,90	-31,92		
	CANCELLAZIONE		31/12/2016	0	0	0,00	0,00	0,00	
	Valori finali		31/12/2016	0	0				
789	SEDIA SALA CONFERENZA COLORE NERO	17/11/2010	17/11/2010	1	0	55,90	31,92	23,98	
	Valori inizio esercizio		01/01/2016	0	0				
	AMMORTAMENTI FINE ESERCIZIO Amm. fiscale 10%		31/12/2016	1	0	55,90	5,59	18,39	
	Valori finali		31/12/2016	1	0	55,90	37,51	18,39	
790	SEDIA SALA CONFERENZA COLORE NERO	17/11/2010	17/11/2010	1	0	55,90	31,92	23,98	
	Valori inizio esercizio		01/01/2016	0	0				
	AMMORTAMENTI FINE ESERCIZIO Amm. fiscale 10%		31/12/2016	1	0	55,90	5,59	18,39	
	Valori finali		31/12/2016	1	0	55,90	37,51	18,39	
791	SEDIA SALA CONFERENZA COLORE NERO	17/11/2010	17/11/2010	1	0	55,90	31,92	23,98	
	Valori inizio esercizio		01/01/2016	0	0				
	AMMORTAMENTI FINE ESERCIZIO Amm. fiscale 10%		31/12/2016	1	0	55,90	5,59	18,39	
	Valori finali		31/12/2016	1	0	55,90	37,51	18,39	
793	SEDIA SALA CONFERENZA COLORE NERO	17/11/2010	17/11/2010	1	0	55,90	31,92	23,98	
	Valori inizio esercizio		01/01/2016	0	0				
	AMMORTAMENTI FINE ESERCIZIO Amm. fiscale 10%		31/12/2016	1	0	55,90	5,59	18,39	
	Valori finali		31/12/2016	1	0	55,90	37,51	18,39	
794	SEDIA SALA CONFERENZA COLORE NERO	17/11/2010	17/11/2010	1	0	55,90	31,92	23,98	
	Valori inizio esercizio		01/01/2016	0	0				
	AMMORTAMENTI FINE ESERCIZIO Amm. fiscale 10%		31/12/2016	1	0	55,90	5,59	18,39	
	Valori finali		31/12/2016	1	0	55,90	37,51	18,39	
797	SEDIA SALA CONFERENZA COLORE NERO	17/11/2010	17/11/2010	1	0	55,90	31,92	23,98	
	Valori inizio esercizio		01/01/2016	0	0				
	AMMORTAMENTI FINE ESERCIZIO Amm. fiscale 10%		31/12/2016	1	0	55,90	5,59	18,39	
	Valori finali		31/12/2016	1	0	55,90	37,51	18,39	
799	SEDIA SALA CONFERENZA COLORE NERO	17/11/2010	17/11/2010	1	0	55,90	31,92	23,98	
	Valori inizio esercizio		01/01/2016	0	0				
	AMMORTAMENTI FINE ESERCIZIO Amm. fiscale 10%		31/12/2016	1	0	55,90	5,59	18,39	
	Valori finali		31/12/2016	1	0	55,90	37,51	18,39	
800	SEDIA SALA CONFERENZA COLORE NERO	17/11/2010	17/11/2010	1	0	55,90	31,92	23,98	
	Valori inizio esercizio		01/01/2016	0	0				
	AMMORTAMENTI FINE ESERCIZIO Amm. fiscale 10%		31/12/2016	1	0	55,90	5,59	18,39	
	Valori finali		31/12/2016	1	0	55,90	37,51	18,39	
801	SEDIA SALA CONFERENZA COLORE NERO	17/11/2010	17/11/2010	1	0	55,90	31,92	23,98	
	Valori inizio esercizio		01/01/2016	0	0				
	AMMORTAMENTI FINE ESERCIZIO Amm. fiscale 10%		31/12/2016	1	0	55,90	5,59	18,39	
	Valori finali		31/12/2016	1	0	55,90	37,51	18,39	
802	SEDIA SALA CONFERENZA COLORE NERO	17/11/2010	17/11/2010	1	0	55,90	31,92	23,98	
	Valori inizio esercizio		01/01/2016	0	0				
	AMMORTAMENTI FINE ESERCIZIO Amm. fiscale 10%		31/12/2016	1	0	55,90	5,59	18,39	
	Valori finali		31/12/2016	1	0	55,90	37,51	18,39	




Registro fiscale cespiti

del 31/12/2016

Categoria Fiscale 1 - MOBILI, ARREDI, OGGETTI ARTISTICI, MACCHILDA SCRIVERE , PC

Num Inventario	Descrizione	Val.Patr.	Inizio amm. Data mov.	Qta	Qta f. uso	Costo	Ammort. Ordinario	Residuo	Ricavo Note
823	SEDIA SALA CONFERENZA COLORE NERO Valori inizio esercizio CANCELLAZIONE Valori finali	17/11/2010	17/11/2010	1	0	55,90	31,92	23,98	
			01/01/2016	-1	0	-55,90	-31,92		
			31/12/2016	0	0	0,00	0,00	0,00	
824	SEDIA SALA CONFERENZA COLORE NERO Valori inizio esercizio CANCELLAZIONE Valori finali	17/11/2010	17/11/2010	1	0	55,90	31,92	23,98	
			01/01/2016	-1	0	-55,90	-31,92		
			31/12/2016	0	0	0,00	0,00	0,00	
825	SEDIA SALA CONFERENZA COLORE NERO Valori inizio esercizio CANCELLAZIONE Valori finali	17/11/2010	17/11/2010	1	0	55,90	31,92	23,98	
			01/01/2016	-1	0	-55,90	-31,92		
			31/12/2016	0	0	0,00	0,00	0,00	
826	SEDIA SALA CONFERENZA COLORE NERO Valori inizio esercizio CANCELLAZIONE Valori finali	17/11/2010	17/11/2010	1	0	55,90	31,92	23,98	
			01/01/2016	-1	0	-55,90	-31,92		
			31/12/2016	0	0	0,00	0,00	0,00	
828	SEDIA SALA CONFERENZA COLORE NERO Valori inizio esercizio CANCELLAZIONE Valori finali	17/11/2010	17/11/2010	1	0	55,90	31,92	23,98	
			01/01/2016	-1	0	-55,90	-31,92		
			31/12/2016	0	0	0,00	0,00	0,00	
829	POLTRONA OPERATIVA A NORMA 626/94 Valori inizio esercizio AMMORTAMENTI FINE ESERCIZIO Amm. fiscale 10% Valori finali	17/11/2010	17/11/2010	1	0	55,90	31,92	23,98	
			01/01/2016	0	0	55,90	5,59	18,39	
			31/12/2016	1	0	55,90	37,51		
831	SEDIA SALA CONFERENZA COLORE NERO Valori inizio esercizio AMMORTAMENTI FINE ESERCIZIO Amm. fiscale 10% Valori finali	17/11/2010	17/11/2010	1	0	80,04	45,72	34,32	
			01/01/2016	0	0	80,04	8,01	26,31	
			31/12/2016	1	0	80,04	53,73		
832	SEDIA SALA CONFERENZA COLORE NERO Valori inizio esercizio AMMORTAMENTI FINE ESERCIZIO Amm. fiscale 10% Valori finali	17/11/2010	17/11/2010	1	0	55,90	31,92	23,98	
			01/01/2016	0	0	55,90	5,59	18,39	
			31/12/2016	1	0	55,90	37,51		
833	SEDIA SALA CONFERENZA COLORE NERO Valori inizio esercizio CANCELLAZIONE Valori finali	17/11/2010	17/11/2010	1	0	55,90	31,92	23,98	
			01/01/2016	-1	0	-55,90	-31,92		
			31/12/2016	0	0	0,00	0,00	0,00	
834	SEDIA SALA CONFERENZA COLORE NERO Valori inizio esercizio AMMORTAMENTI FINE ESERCIZIO Amm. fiscale 10% Valori finali	17/11/2010	17/11/2010	1	0	55,90	31,92	23,98	
			01/01/2016	0	0	55,90	5,59	18,39	
			31/12/2016	1	0	55,90	37,51		
835	SEDIA SALA CONFERENZA COLORE NERO Valori inizio esercizio AMMORTAMENTI FINE ESERCIZIO Amm. fiscale 10%	17/11/2010	17/11/2010	1	0	55,90	31,92	23,98	
			01/01/2016	0	0	55,90	5,59	18,39	
			31/12/2016	1	0	55,90	37,51		

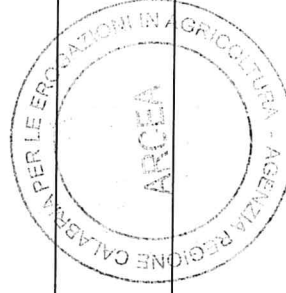


Registro fiscale cespiti

del 31/12/2016

Categoria Fiscale 1 - MOBILI, ARREDI, OGGETTI ARTISTICI, MACCHILDA SCRIVERE, PC

Num Inventario	Descrizione	Val.Patr.	Inizio amm. Data mov.	Qta	Qta f.uso	Costo	Ammort. Ordinario	Residuo	Ricavo Note
836	Valori finali SEDIA SALA CONFERENZA COLORE NERO	17/11/2010	31/12/2016	1	0	55,90	37,51	18,39	
	Valori inizio esercizio		01/01/2016	1	0	55,90	31,92	23,98	
	CANCELLAZIONE		31/12/2016	-1	0	-55,90	-31,92		
837	Valori finali SEDIA SALA CONFERENZA COLORE NERO	17/11/2010	31/12/2016	0	0	0,00	0,00	0,00	
	Valori inizio esercizio		01/01/2016	1	0	55,90	31,92	23,98	
	CANCELLAZIONE		31/12/2016	-1	0	-55,90	-31,92		
839	Valori finali SEDIA SALA CONFERENZA COLORE NERO	17/11/2010	31/12/2016	0	0	0,00	0,00	0,00	
	Valori inizio esercizio		01/01/2016	1	0	55,90	31,92	23,98	
	AMMORTAMENTI FINE ESERCIZIO Amm. fiscale 10%		31/12/2016	0	0		5,59		
840	Valori finali SEDIA SALA CONFERENZA COLORE NERO	17/11/2010	31/12/2016	1	0	55,90	37,51	18,39	
	Valori inizio esercizio		01/01/2016	1	0	55,90	31,92	23,98	
	CANCELLAZIONE		31/12/2016	-1	0	-55,90	-31,92		
841	Valori finali SEDIA SALA CONFERENZA COLORE NERO	17/11/2010	31/12/2016	0	0	0,00	0,00	0,00	
	Valori inizio esercizio		01/01/2016	1	0	55,90	31,92	23,98	
	CANCELLAZIONE		31/12/2016	-1	0	-55,90	-31,92		
842	Valori finali POLTRONA DIREZIONALE COLORE NERO	17/11/2010	31/12/2016	1	0	223,20	127,45	95,75	
	Valori inizio esercizio		01/01/2016	1	0	223,20	22,32		
	AMMORTAMENTI FINE ESERCIZIO Amm. fiscale 10%		31/12/2016	0	0		149,77		
843	Valori finali POLTRONA DIREZIONALE COLORE NERO	17/11/2010	31/12/2016	1	0	223,20	149,77	73,43	
	Valori inizio esercizio		01/01/2016	1	0	223,20	127,45	95,75	
	AMMORTAMENTI FINE ESERCIZIO Amm. fiscale 10%		31/12/2016	0	0		22,32		
844	Valori finali POLTRONA DIREZIONALE COLORE NERO	17/11/2010	31/12/2016	1	0	223,20	149,77	73,43	
	Valori inizio esercizio		01/01/2016	1	0	223,20	127,45	95,75	
	AMMORTAMENTI FINE ESERCIZIO Amm. fiscale 10%		31/12/2016	0	0		22,32		
845	Valori finali POLTRONA DIREZIONALE COLORE NERO	17/11/2010	31/12/2016	1	0	223,20	149,77	73,43	
	Valori inizio esercizio		01/01/2016	1	0	223,20	127,45	95,75	
	AMMORTAMENTI FINE ESERCIZIO Amm. fiscale 10%		31/12/2016	0	0		22,32		
846	Valori finali POLTRONA DIREZIONALE COLORE NERO	17/11/2010	31/12/2016	1	0	223,20	149,77	73,43	
	Valori inizio esercizio		01/01/2016	1	0	223,20	127,45	95,75	
	AMMORTAMENTI FINE ESERCIZIO Amm. fiscale 10%		31/12/2016	0	0		22,32		
847	Valori finali POLTRONA DIREZIONALE COLORE NERO	17/11/2010	31/12/2016	1	0	223,20	149,77	73,43	
	Valori inizio esercizio		01/01/2016	1	0	223,20	127,45	95,75	




Registro fiscale cespiti

del 31/12/2016

Categoria Fiscale 1 - MOBILI, ARREDI, OGGETTI ARTISTICI, MACCHINARI SCRIVERE, PC

Num Inventario	Descrizione	Val.Patr.	Inizio amm. Data mov.	Qta	Qta f.uso	Costo	Ammort. Ordinario	Residuo	Ricavo Note
848	AMMORTAMENTI FINE ESERCIZIO Amm. fiscale 10% Valori finali		31/12/2016	0	0		22,32		
	POLTRONA DIREZIONALE COLORE NERO	17/11/2010	17/11/2010	1	0	223,20	149,77	73,43	
	Valori inizio esercizio		01/01/2016	1	0	223,20	127,45	95,75	
	CANCELLAZIONE		31/12/2016	-1	0	-223,20	-127,45		
	Valori finali		31/12/2016	0	0	0,00	0,00	0,00	
849	POLTRONA DIREZIONALE COLORE NERO	17/11/2010	17/11/2010	1	0	223,20	127,45	95,75	
	Valori inizio esercizio		01/01/2016	1	0	223,20	127,45	95,75	
	AMMORTAMENTI FINE ESERCIZIO Amm. fiscale 10%		31/12/2016	0	0		22,32		
	Valori finali		31/12/2016	1	0	223,20	149,77	73,43	
850	POLTRONA DIREZIONALE COLORE NERO	17/11/2010	17/11/2010	1	0	223,20	127,45	95,75	
	Valori inizio esercizio		01/01/2016	1	0	223,20	127,45	95,75	
	AMMORTAMENTI FINE ESERCIZIO Amm. fiscale 10%		31/12/2016	0	0		22,32		
	Valori finali		31/12/2016	1	0	223,20	149,77	73,43	
851	POLTRONA DIREZIONALE COLORE NERO	17/11/2010	17/11/2010	1	0	223,20	127,45	95,75	
	Valori inizio esercizio		01/01/2016	1	0	223,20	127,45	95,75	
	AMMORTAMENTI FINE ESERCIZIO Amm. fiscale 10%		31/12/2016	0	0		22,32		
	Valori finali		31/12/2016	1	0	223,20	149,77	73,43	
852	POLTRONA DIREZIONALE COLORE NERO	17/11/2010	17/11/2010	1	0	223,20	127,45	95,75	
	Valori inizio esercizio		01/01/2016	1	0	223,20	127,45	95,75	
	AMMORTAMENTI FINE ESERCIZIO Amm. fiscale 10%		31/12/2016	0	0		22,32		
	Valori finali		31/12/2016	1	0	223,20	149,77	73,43	
853	POLTRONA DIREZIONALE COLORE NERO	17/11/2010	17/11/2010	1	0	223,20	127,45	95,75	
	Valori inizio esercizio		01/01/2016	1	0	223,20	127,45	95,75	
	AMMORTAMENTI FINE ESERCIZIO Amm. fiscale 10%		31/12/2016	0	0		22,32		
	Valori finali		31/12/2016	1	0	223,20	149,77	73,43	
854	POLTRONA DIREZIONALE COLORE NERO	17/11/2010	17/11/2010	1	0	223,20	127,45	95,75	
	Valori inizio esercizio		01/01/2016	1	0	223,20	127,45	95,75	
	AMMORTAMENTI FINE ESERCIZIO Amm. fiscale 10%		31/12/2016	0	0		22,32		
	Valori finali		31/12/2016	1	0	223,20	149,77	73,43	
855	TV COLOR LCD FUL HD 42" COMPLETO DI STAFFA	17/11/2010	17/11/2010	1	0	732,00	696,86	35,14	
	Valori inizio esercizio		01/01/2016	1	0	732,00	696,86	35,14	
	AMMORTAMENTI FINE ESERCIZIO Amm. fiscale 20%		31/12/2016	0	0		35,14		
	Valori finali		31/12/2016	1	0	732,00	732,00	0,00	
856	MOBILE BASSO 4 ANTE CM. 180X45X89H	17/11/2010	17/11/2010	1	0	499,56	285,26	214,30	
	Valori inizio esercizio		01/01/2016	1	0	499,56	285,26	214,30	
	AMMORTAMENTI FINE ESERCIZIO Amm. fiscale 10%		31/12/2016	0	0		49,96		
	Valori finali		31/12/2016	1	0	499,56	335,22	164,34	
857	SCRIVANIA DIREZIONALE CM. 218X90X73H	17/11/2010	17/11/2010	1	0	521,28	297,65	223,63	
	Valori inizio esercizio		01/01/2016	1	0	521,28	297,65	223,63	
	AMMORTAMENTI FINE ESERCIZIO Amm. fiscale 10%		31/12/2016	0	0		52,13		
	Valori finali		31/12/2016	1	0	521,28	349,78	171,50	
858	ALLUNGO LATERALE CM. 150X70X73H	17/11/2010	17/11/2010	1	0	521,28	349,78	171,50	
	Valori inizio esercizio		01/01/2016	1	0	521,28	349,78	171,50	
	AMMORTAMENTI FINE ESERCIZIO Amm. fiscale 10%		31/12/2016	0	0		52,13		
	Valori finali		31/12/2016	1	0	521,28	349,78	171,50	



Registro fiscale cespiti

del 31/12/2016

Categoria Fiscale 1 - MOBILI, ARREDI, OGGETTI ARTISTICI, MACCHIE DA SCRIVERE, PC

Num Inventario	Descrizione	Val.Patr.	Inizio amm. Data mov.	Qta	Qta f.uso	Costo	Ammort. Ordinario	Residuo	Ricavo Note
	CANCELLAZIONE								
	Valori finali		31/12/2016	-1		-240,12	-137,13		
	Valori finali		31/12/2016	0		0,00	0,00	0,00	
886	MOBILE ALTO CM. 90X45X200H 4 ANTE IN LEGNO	17/11/2010	17/11/2010						
	Valori inizio esercizio		01/01/2016	1	0	240,12	137,13	102,99	
	Valori finali		31/12/2016	0	0	24,02	24,02		
	Valori finali		31/12/2016	1	0	240,12	161,15	78,97	
887	MOBILE ALTO CM. 90X45X200H 4 ANTE IN LEGNO	17/11/2010	17/11/2010						
	Valori inizio esercizio		01/01/2016	1	0	240,12	137,13	102,99	
	Valori finali		31/12/2016	0	0	24,02	24,02		
	Valori finali		31/12/2016	1	0	240,12	161,15	78,97	
889	MOBILE ALTO CM. 90X45X200H 4 ANTE IN LEGNO	17/11/2010	17/11/2010						
	Valori inizio esercizio		01/01/2016	1	0	240,12	137,13	102,99	
	Valori finali		31/12/2016	0	0	24,02	24,02		
	Valori finali		31/12/2016	1	0	240,12	161,15	78,97	
897	CASSETTIERA SU RUOTE 4 CASSETTI	17/11/2010	17/11/2010						
	Valori inizio esercizio		01/01/2016	1	0	121,10	69,15	51,95	
	Valori finali		31/12/2016	0	0	12,11	12,11		
	Valori finali		31/12/2016	1	0	121,10	81,26	39,84	
900	MOBILE ALTO CM. 90X45X200H 4 ANTE IN LEGNO	17/11/2010	17/11/2010						
	Valori inizio esercizio		01/01/2016	1	0	240,12	137,13	102,99	
	Valori finali		31/12/2016	0	0	24,02	24,02		
	Valori finali		31/12/2016	1	0	240,12	161,15	78,97	
912	PORTA PC CM. 80X60X72H	17/11/2010	17/11/2010						
	Valori inizio esercizio		01/01/2016	1	0	240,12	137,13	102,99	
	Valori finali		31/12/2016	0	0	24,02	24,02		
	Valori finali		31/12/2016	1	0	240,12	161,15	78,97	
913	PORTA PC CM. 80X60X72H	17/11/2010	17/11/2010						
	Valori inizio esercizio		01/01/2016	1	0	102,31	58,45	43,86	
	Valori finali		31/12/2016	0	0	10,24	10,24		
	Valori finali		31/12/2016	1	0	102,31	68,69	33,62	
914	PORTA PC CM. 80X60X72H	17/11/2010	17/11/2010						
	Valori inizio esercizio		01/01/2016	1	0	102,31	58,45	43,86	
	Valori finali		31/12/2016	0	0	10,24	10,24		
	Valori finali		31/12/2016	1	0	102,31	68,69	33,62	
915	SCRIVANIA CM. 140X80X72H	17/11/2010	17/11/2010						
	Valori inizio esercizio		01/01/2016	1	0	102,31	58,45	43,86	
	Valori finali		31/12/2016	0	0	10,24	10,24		
	Valori finali		31/12/2016	1	0	102,31	68,69	33,62	
961	MOBILE PER BAGNO 3 RIPIANI CM. 60X40X180H	17/11/2010	17/11/2010						
	Valori inizio esercizio		01/01/2016	1	0	146,16	83,47	62,69	
	Valori finali		31/12/2016	0	0	14,62	14,62		
	Valori finali		31/12/2016	1	0	146,16	98,09	48,07	
	Valori inizio esercizio		01/01/2016	1	0	118,08	57,87	60,21	




Registro fiscale cespiti

del 31/12/2016

Categoria Fiscale 1 - MOBILI, ARREDI, OGGETTI ARTISTICI, MACCHIE DA SCRIVERE, PC

Num Inventario	Descrizione	Val.Patr.	Inizio amm. Data mov.	Qta	Qta f.uso	Costo	Ammort. Ordinario	Residuo	Ricavo Note
	CANCELLAZIONE								
	Valori finali		31/12/2016	-1		-118,08	-57,87		
	MOBILE PER BAGNO 3 RIPIANI CM. 60X40X180H	17/11/2010	17/11/2010	0	0	0,00	0,00	0,00	
	Valori inizio esercizio		01/01/2016	1	0	118,08	57,87	60,21	
	AMMORTAMENTI FINE ESERCIZIO Amm. fiscale 10%		31/12/2016	0	0		11,81		
	Valori finali		31/12/2016	1	0	118,08	69,68	48,40	
963	MOBILE PER BAGNO PORTASCOPE CM. 60X40X180H	17/11/2010	17/11/2010						
	Valori inizio esercizio		01/01/2016	1	0	118,08	57,87	60,21	
	CANCELLAZIONE		31/12/2016	-1		-118,08	-57,87		
	Valori finali		31/12/2016	0	0	0,00	0,00	0,00	
918	ARMADIO DA 45 U PER PANNELLI DA 19? 600X1000	07/12/2010	07/12/2010						
	Valori inizio esercizio		01/01/2016	1	0	1.860,00	1.062,06	797,94	
	AMMORTAMENTI FINE ESERCIZIO Amm. fiscale 10%		31/12/2016	0	0		186,00		
	Valori finali		31/12/2016	1	0	1.860,00	1.248,06	611,94	
919	DVR 16 INGRESSI BNC, DVD RW, USB	07/12/2010	07/12/2010						
	Valori inizio esercizio e finali		01/01/2016	1	0	3.180,00	3.180,00		
964	CLASSIFICATORE 4 CASSETTI	08/07/2011	08/07/2011						
	Valori inizio esercizio		01/01/2016	1	0	561,60	275,18	286,42	
	AMMORTAMENTI FINE ESERCIZIO Amm. fiscale 10%		31/12/2016	0	0		56,16		
	Valori finali		31/12/2016	1	0	561,60	331,34	230,26	
965	DVR N° 4 CH, HD 500 GB SATA, RETE TCP/IP, N°2 USB, MOUSE USB	11/02/2012	11/02/2012						
	Valori inizio esercizio e finali		01/01/2016	1	0	8.319,96	8.319,96		
966	N. 1 MONITOR PHILIPS LCD 32"	11/02/2012	11/02/2012						
	Valori inizio esercizio e finali		01/01/2016	1	0	536,03	536,03		
967	ROUTER BROADBAND 3G NETGEAR MBRN3000-100PES	11/02/2012	11/02/2012						
	Valori inizio esercizio e finali		01/01/2016	1	0	114,95	114,95		
968	N. 1 SCRIVANIA CM 180 X 85 X 74	11/02/2012	11/02/2012						
	Valori inizio esercizio		01/01/2016	1	0	221,13	88,47	132,66	
	AMMORTAMENTI FINE ESERCIZIO Amm. fiscale 10%		31/12/2016	0	0		22,12		
	Valori finali		31/12/2016	1	0	221,13	110,59	110,54	
969	N. 1 MOBILE ALLUNGO 90CM	11/02/2012	11/02/2012						
	Valori inizio esercizio		01/01/2016	1	0	127,05	50,83	76,22	
	AMMORTAMENTI FINE ESERCIZIO Amm. fiscale 10%		31/12/2016	0	0		12,71		
	Valori finali		31/12/2016	1	0	127,05	63,54	63,51	
970	N. 3 MOBILE MEDIO AD ANTE BATTENTI CM 90X48X128 H;	11/02/2012	11/02/2012						
	Valori inizio esercizio		01/01/2016	1	0	686,25	274,51	411,74	
	AMMORTAMENTI FINE ESERCIZIO Amm. fiscale 10%		31/12/2016	0	0		68,63		
	Valori finali		31/12/2016	1	0	686,25	343,14	343,11	
971	N. 2 MOBILE MEDIO AD ANTE BATTENTI CM 90X48X75	11/02/2012	11/02/2012						

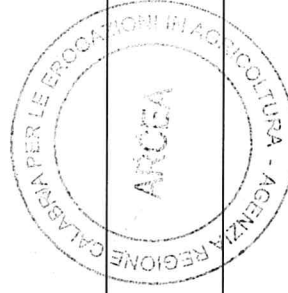


Registro fiscale cespiti

del 31/12/2016

Categoria Fiscale 1 - MOBILI, ARREDI, OGGETTI ARTISTICI, MACCHINARI SCRIVERE, PC

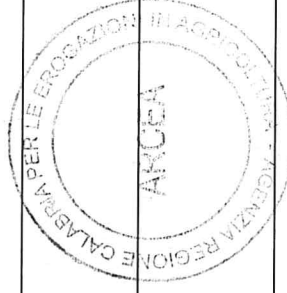
Num Inventario	Descrizione	Val.Patr.	Inizio amm. Data mov.	Qta	Qta f.uso	Costo	Ammort. Ordinario	Residuo	Ricavo Note
972	Valori inizio esercizio		01/01/2016	1	0	354,05	141,63	212,42	
	CANCELLAZIONE		31/12/2016	-1		-354,05	-141,63		
	Valori finali		31/12/2016	0	0	0,00	0,00	0,00	
973	N. 1 MOBILE BASSO AD ANTE BATTENTI COMPOSTO	11/02/2012	11/02/2012	1	0	369,05	147,63	221,42	
	Valori inizio esercizio		01/01/2016	1	0	369,05	147,63	221,42	
	CANCELLAZIONE		31/12/2016	-1		-369,05	-147,63		
974	Valori finali		31/12/2016	0	0	0,00	0,00	0,00	
	N. 1 CASSETTIERA SU RUOTE 3 CASSETTI CM 42X57X62	11/02/2012	11/02/2012	1	0	235,95	94,39	141,56	
	Valori inizio esercizio		01/01/2016	1	0	235,95	94,39	141,56	
975	AMMORTAMENTI FINE ESERCIZIO Amm. fiscale 10%		31/12/2016	0	0	23,60	23,60		
	Valori finali		31/12/2016	1	0	235,95	117,99	117,96	
	N. 1 SEDIA OPERATIVA CON BRACCIAOLI	11/02/2012	11/02/2012	1	0	205,82	82,35	123,47	
976	Valori inizio esercizio		01/01/2016	1	0	205,82	82,35	123,47	
	CANCELLAZIONE		31/12/2016	-1		-205,82	-82,35		
	Valori finali		31/12/2016	0	0	0,00	0,00	0,00	
977	N. 1 SEDIA OPERATIVA CON BRACCIAOLI	11/02/2012	11/02/2012	1	0	205,82	82,35	123,47	
	Valori inizio esercizio		01/01/2016	1	0	205,82	82,35	123,47	
	CANCELLAZIONE		31/12/2016	-1		-205,82	-82,35		
978	Valori finali		31/12/2016	0	0	0,00	0,00	0,00	
	N. 1 SEDIA ATTESA TESSUTO NERO	11/02/2012	11/02/2012	1	0	42,35	16,95	25,40	
	Valori inizio esercizio		01/01/2016	1	0	42,35	16,95	25,40	
979	CANCELLAZIONE		31/12/2016	-1		-42,35	-16,95		
	Valori finali		31/12/2016	0	0	0,00	0,00	0,00	
	N. 1 SEDIA ATTESA TESSUTO NERO	11/02/2012	11/02/2012	1	0	42,35	16,95	25,40	
980	Valori inizio esercizio		01/01/2016	1	0	42,35	16,95	25,40	
	CANCELLAZIONE		31/12/2016	-1		-42,35	-16,95		
	Valori finali		31/12/2016	0	0	0,00	0,00	0,00	
981	N. 1 APPENDIABILI CON PORTAOMBRELLI JOLLY	11/02/2012	11/02/2012	1	0	42,35	16,95	25,40	
	Valori inizio esercizio		01/01/2016	1	0	42,35	16,95	25,40	
	AMMORTAMENTI FINE ESERCIZIO Amm. fiscale 10%		31/12/2016	0	0	4,24	4,24		
27/03/2017 09:48	Valori finali		31/12/2016	1	0	42,35	21,19	21,16	
	N. 1 APPENDIABILI CON PORTAOMBRELLI JOLLY	11/02/2012	11/02/2012	1	0	42,35	16,95	25,40	
	Valori inizio esercizio		01/01/2016	1	0	42,35	16,95	25,40	



Registro fiscale cespiti

del 31/12/2016

Num Inventario	Descrizione	1 - MOBILI, ARREDI, OGGETTI ARTISTICI, MACCHIELE DA SCRIVERE, PC	Val.Patr.	Inizio amm. Data mov.	Qta	Qta f.uso	Costo	Ammort. Ordinario	Residuo	Ricavo Note
982	AMMORTAMENTI FINE ESERCIZIO Amm. fiscale 10% Valori finali N. 1 APPENDIABILI CON PORTAOMBRELLI JOLLY		11/02/2012	11/02/2012	0	0	42,35	21,19	21,16	
983	Valori inizio esercizio AMMORTAMENTI FINE ESERCIZIO Amm. fiscale 10% Valori finali N. 1 ARMADIO METALLICO BLINDATO A1950XL1000XP500		11/02/2012	11/02/2012	1	0	42,35	16,95	25,40	
984	Valori inizio esercizio CANCELLAZIONE Valori finali N. 1 SCRIVANIA CM 140X80X72 H		11/02/2012	11/02/2012	1	0	2.178,00	871,20	1.306,80	
985	Valori inizio esercizio CANCELLAZIONE Valori finali N. 1 SCRIVANIA CM 140X80X72 H		11/02/2012	11/02/2012	-1	0	-2.178,00	-871,20	0,00	
986	Valori finali N. 1 MOBILE ALLUNGO 90 CON CASSETTIERA		11/02/2012	11/02/2012	1	0	187,55	75,03	112,52	
987	Valori inizio esercizio CANCELLAZIONE Valori finali N. 1 MOBILE ALLUNGO 90 CON CASSETTIERA		11/02/2012	11/02/2012	-1	0	-187,55	-75,03	0,00	
988	Valori inizio esercizio AMMORTAMENTI FINE ESERCIZIO Amm. fiscale 10% Valori finali N. 1 ARMADIO RACK		11/02/2012	11/02/2012	1	0	326,70	130,68	196,02	
989	Valori inizio esercizio e finali AMMORTAMENTI FINE ESERCIZIO Amm. fiscale 10% Valori finali N. 1 UPS DA RACK 3000 VA RACK APC		11/02/2012	11/02/2012	0	0	-326,70	-130,68	0,00	
990	Valori inizio esercizio e finali N. 1 UPS DA RACK 3000 VA RACK APC		11/02/2012	11/02/2012	1	0	0,00	0,00	0,00	
991	Valori inizio esercizio e finali N. 1 SWITCH 10/100 MBPS 24 PORTE RACK		11/02/2012	11/02/2012	1	0	326,70	163,35	163,35	
992	Valori inizio esercizio e finali N. 1 MULTIFUNZIONE SAMSUNG LASER SCX-4824FN A4 24PPM 128MB 250FF FAX ADF PCL USB.0 LAN		11/02/2012	11/02/2012	1	0	2.206,72	882,71	1.324,01	
993	Valori inizio esercizio e finali N. 1 PC		11/02/2012	11/02/2012	1	0	2.206,72	220,68	1.103,39	
					1	0	1.501,60	1.501,60		
					1	0	1.501,60	1.501,60		
					1	0	160,01	160,01		
					1	0	245,02	245,02		



Registro fiscale cespiti

del 31/12/2016

Categoria Fiscale 1 - MOBILI, ARREDI, OGGETTI ARTISTICI, MACCHINI DA SCRIVERE , PC

Num Inventario	Descrizione	Val.Patr.	Inizio amm. Data mov.	Qta	Qta f.uso	Costo	Ammort. Ordinario	Residuo	Ricavo Note
994	Valori inizio esercizio e finali N. 1 PC	11/02/2012	01/01/2016	1	0	1.340,28	1.340,28		
995	Valori inizio esercizio e finali N. 1 ASUS LED 21.5" WIDE VE 228H 0,248 1980X1080 FULL HD	11/02/2012	01/01/2016	1	0	1.340,28	1.340,28		
996	Valori inizio esercizio e finali N. 1 ASUS LED 21.5" WIDE VE 228H 0,248 1980X1080 FULL HD	11/02/2012	01/01/2016	1	0	159,72	159,72		
997	Valori inizio esercizio e finali UPS APC BK650EI 650 VA	11/02/2012	01/01/2016	1	0	159,72	159,72		
998	Valori inizio esercizio e finali UPS APC BK650EI 650 VA	11/02/2012	01/01/2016	1	0	144,99	144,99		
999	Valori inizio esercizio e finali N. 1 HP NOTEBOOK MODELLO PAVILON DV6-6170SL+BORSA	11/02/2012	01/01/2016	1	0	144,99	144,99		
1001	Valori inizio esercizio e finali PERSONAL COMPUTER	01/08/2012	01/01/2016	1	0	1.034,55	1.034,55		
1002	Valori inizio esercizio e finali MONITOR	01/08/2012	01/08/2012	1	0	948,64	948,64		
1003	Valori inizio esercizio e finali UPS 650 VA ECO0.70	01/08/2012	01/01/2016	1	0	121,00	121,00		
1004	Valori inizio esercizio e finali STAMPANTE LASER B/N SAMSUNG ML-2955ND	01/08/2012	01/08/2012	1	0	115,55	115,55		
1005	Valori inizio esercizio e finali PERSONAL COMPUTER	01/08/2012	01/01/2016	1	0	107,45	107,45		
1006	Valori inizio esercizio e finali BOX 2.5 USB + HD1TB VERBATIM 53036SN: RP2125150575	01/08/2012	01/08/2012	1	0	948,64	948,64		
1007	Valori inizio esercizio e finali LAVAGNA MAGNETICA	01/08/2012	01/01/2016	1	0	127,05	127,05		
1008	Valori inizio esercizio e finali PERSONAL COMPUTER	01/08/2012	01/08/2012	1	0	66,35	26,55	39,80	
1009	Valori inizio esercizio e finali STAMPANTE LASER B/N SAMSUNG ML-2955ND	01/08/2012	01/08/2012	0	0	-66,35	-26,55	0,00	
1010	Valori inizio esercizio e finali PERSONAL COMPUTER	01/08/2012	01/01/2016	1	0	948,64	948,64		
1011	Valori inizio esercizio e finali UPS 650 VA ECO0.70	01/08/2012	01/08/2012	1	0	115,55	115,55		
1012	Valori inizio esercizio e finali SERVER RACK DELL	01/08/2012	01/08/2012	1	0	5.021,50	5.021,50		

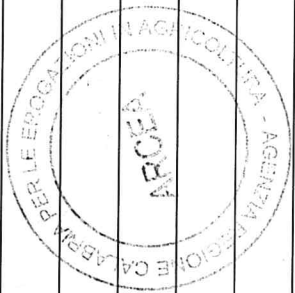


Registro fiscale cespiti

del 31/12/2016

Categoria Fiscale 1 - MOBILI, ARREDI, OGGETTI ARTISTICI, MACCHINARI SCRIVERE, PC

Num Inventario	Descrizione	Val.Patr.	Inizio amm. Data mov.	Qta	Qta f.uso	Costo	Ammort. Ordinario	Residuo	Ricavo Note
1013	SERVER RACK DELL Valori inizio esercizio e finali	01/08/2012	01/08/2012	1	0	5.021,50	5.021,50		
1014	UNITA" A NASTRO DA RECK DELL Valori inizio esercizio e finali	01/08/2012	01/08/2012	1	0	3.693,53	3.693,53		
1015	UNITA" A NASTRO DA RECK DELL Valori inizio esercizio e finali	01/08/2012	01/08/2012	1	0	3.693,53	3.693,53		
1016	SWITCH CISCO SGE 2000 G5 Valori inizio esercizio e finali	01/08/2012	01/08/2012	1	0	629,20	629,20		
1017	SWITCH CISCO SGE 2000 G5 Valori inizio esercizio e finali	01/08/2012	01/08/2012	1	0	629,20	629,20		
1018	SWITCH CISCO SGE 2000 G5 Valori inizio esercizio e finali	01/08/2012	01/08/2012	1	0	629,20	629,20		
1019	SWITCH CISCO SGE 2000 G5 Valori inizio esercizio e finali	01/08/2012	01/08/2012	1	0	629,20	629,20		
1020	PERSONAL COMPUTER Valori inizio esercizio e finali	01/08/2012	01/08/2012	1	0	948,64	948,64		
1021	PERSONAL COMPUTER Valori inizio esercizio e finali	01/08/2012	01/08/2012	1	0	948,64	948,64		
1022	PERSONAL COMPUTER Valori inizio esercizio e finali	01/08/2012	01/08/2012	1	0	948,64	948,64		
1023	PERSONAL COMPUTER Valori inizio esercizio e finali	01/08/2012	01/08/2012	1	0	948,64	948,64		
1024	PERSONAL COMPUTER Valori inizio esercizio e finali	01/08/2012	01/08/2012	1	0	948,64	948,64		
1025	PERSONAL COMPUTER Valori inizio esercizio e finali	01/08/2012	01/08/2012	1	0	948,64	948,64		
1026	PERSONAL COMPUTER-DI SCORTA Valori inizio esercizio e finali	01/08/2012	01/08/2012	1	0	948,64	948,64		
1028	STAMPANTE MULTIFUNZIONE OKI MB 280 Valori inizio esercizio e finali	01/08/2012	01/08/2012	1	0	201,46	201,46		
1029	STAMPANTE MULTIFUNZIONE OKI MB 280 Valori inizio esercizio e finali	01/08/2012	01/08/2012	1	0	201,46	201,46		
1030	STAMPANTE MULTIFUNZIONE OKI MB 280 Valori inizio esercizio e finali	01/08/2012	01/08/2012	1	0	201,46	201,46		
1032	STAMPANTE MULTIFUNZIONE OKI MB 280 Valori inizio esercizio e finali	01/08/2012	01/08/2012	1	0	201,46	201,46		
1033	STAMPANTE SAMSUNG 2955 ND- DI SCORTA Valori inizio esercizio e finali	01/08/2012	01/08/2012	1	0	201,46	201,46		
1034	STAMPANTE SAMSUNG 2955 ND Valori inizio esercizio e finali	01/08/2012	01/08/2012	1	0	107,45	107,45		
1035	STAMPANTE SAMSUNG 2955 ND Valori inizio esercizio e finali	01/08/2012	01/08/2012	1	0	107,45	107,45		
1036	STAMPANTE SAMSUNG 2955 ND Valori inizio esercizio e finali	01/08/2012	01/08/2012	1	0	107,45	107,45		

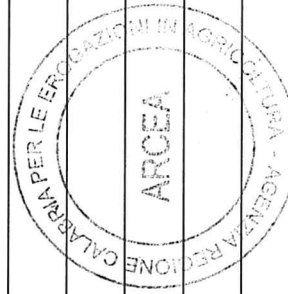


Registro fiscale cespiti

del 31/12/2016

Categoria Fiscale 1 - MOBILI, ARREDI, OGGETTI ARTISTICI, MACCHINARI SCRIVERE, PC

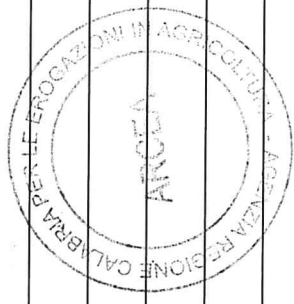
Num Inventario	Descrizione	Val.Patr.	Inizio amm. Data mov.	Qta	Qta f.uso	Costo	Ammort. Ordinario	Residuo	Ricavo Note
1037	Valori inizio esercizio e finali EXTENDER VGA	01/08/2012	01/01/2016	1	0	107,45	107,45		
1038	Valori inizio esercizio e finali EXTENDER VGA	01/08/2012	01/01/2016	1	0	194,75	194,75		
1039	Valori inizio esercizio e finali VIDEOCONFERENZA POLICOM HOX 7000-720	01/08/2012	01/01/2016	1	0	194,75	194,75		
1040	Valori inizio esercizio e finali VIDEOCONFERENZA POLICOM HOX 6000-720	01/08/2012	01/01/2016	1	0	10.931,14	10.931,14		
1041	Valori inizio esercizio e finali NOTEBOOK PRO 15****	01/08/2012	01/01/2016	1	0	10.931,14	10.931,14		
1042	Valori inizio esercizio e finali NOTEBOOK PRO 15****	01/08/2012	01/01/2016	1	0	2.789,51	2.789,51		
1043	Valori inizio esercizio e finali PC NOTEBOOK ASUS A0722 C60	01/08/2012	01/01/2016	1	0	2.789,51	2.789,51		
1044	Valori inizio esercizio e finali NOTEBOOK 13****	01/08/2012	01/01/2016	1	0	335,77	335,77		
1045	Valori inizio esercizio e finali NOTEBOOK 13****	01/08/2012	01/01/2016	1	0	2.226,40	2.226,40		
1046	Valori inizio esercizio e finali RUTER UMTS NET GEAR 3G	01/08/2012	01/01/2016	1	0	2.226,40	2.226,40		
1048	Valori inizio esercizio e finali SWITCH ASUS 8PORTE	01/08/2012	01/01/2016	1	0	73,87	73,87		
1049	Valori inizio esercizio e finali SWITCH ASUS 8PORTE	01/08/2012	01/01/2016	1	0	26,86	26,86		
1050	Valori inizio esercizio e finali SWITCH ASUS 8PORTE	01/08/2012	01/01/2016	1	0	26,86	26,86		
1051	Valori inizio esercizio e finali SWITCH ASUS 8PORTE	01/08/2012	01/01/2016	1	0	26,86	26,86		
1052	Valori inizio esercizio e finali UPS 650 VA ECO0.70	01/08/2012	01/01/2016	1	0	26,86	26,86		
1053	Valori inizio esercizio e finali UPS 650 VA ECO0.70	01/08/2012	01/01/2016	1	0	115,55	115,55		
1054	Valori inizio esercizio e finali UPS 650 VA ECO0.70	01/08/2012	01/01/2016	1	0	115,55	115,55		
1055	Valori inizio esercizio e finali UPS 650 VA ECO0.70	01/08/2012	01/01/2016	1	0	115,55	115,55		
1056	Valori inizio esercizio e finali UPS 650 VA ECO0.70	01/08/2012	01/01/2016	1	0	115,55	115,55		
1057	Valori inizio esercizio e finali UPS 650 VA ECO0.70	01/08/2012	01/01/2016	1	0	115,55	115,55		
1058	Valori inizio esercizio e finali UPS 650 VA ECO0.70	01/08/2012	01/01/2016	1	0	115,55	115,55		



Registro fiscale cespiti

del 31/12/2016

Categoria Fiscale	1 - MOBILI, ARREDI, OGGETTI ARTISTICI, MACCHIE DA SCRIVERE, PC	Descrizione	Val.Patr.	Inizio amm. Data mov.	Qta	Qta f.uso	Costo	Ammort. Ordinario	Residuo	Ricavo Note
1059		UPS 650 VA ECO0.70	01/08/2012	01/08/2012	1	0	115,55	115,55		
1060		Valori inizio esercizio e finali NICON COOLPIX S2600 BLACK	01/08/2012	01/08/2012	1	0	124,91	124,91		
1061		Valori inizio esercizio e finali NICON COOLPIX S2600 BLACK	01/08/2012	01/08/2012	1	0	124,91	124,91		
1063		Valori inizio esercizio e finali MONITOR	01/08/2012	01/08/2012	1	0	121,00	121,00		
1064		Valori inizio esercizio e finali MONITOR	01/08/2012	01/08/2012	1	0	121,00	121,00		
1065		Valori inizio esercizio e finali MONITOR	01/08/2012	01/08/2012	1	0	121,00	121,00		
1066		Valori inizio esercizio e finali MONITOR	01/08/2012	01/08/2012	1	0	121,00	121,00		
1067		Valori inizio esercizio e finali MONITOR	01/08/2012	01/08/2012	1	0	121,00	121,00		
1068		Valori inizio esercizio e finali MONITOR	01/08/2012	01/08/2012	1	0	121,00	121,00		
1069		Valori inizio esercizio e finali MONITOR	01/08/2012	01/08/2012	1	0	121,00	121,00		
1070		Valori inizio esercizio e finali MONITOR	01/08/2012	01/08/2012	1	0	121,00	121,00		
1071		Valori inizio esercizio e finali MONITOR	01/08/2012	01/08/2012	1	0	121,00	121,00		
271		Valori inizio esercizio e finali MONITOR	01/10/2013	01/10/2013	1	0	121,00	121,00		
370		Valori inizio esercizio e finali CASSETTIERA 3 CASS. RUOTE	01/10/2013	01/10/2013	1	0	121,00	121,00		
375		Valori inizio esercizio e finali PORTA PC NERO	01/10/2013	01/10/2013	1	0	121,00	121,00		
410		Valori inizio esercizio e finali STAMPANTE HP LASERJET	01/10/2013	01/10/2013	1	0	121,00	121,00		
498		Valori inizio esercizio e finali ARMADIO LAMIERA	01/10/2013	01/10/2013	1	0	121,00	121,00		
1076		Valori inizio esercizio CANCELLAZIONE	01/01/2016	01/01/2016	1	-1				
		Valori finali BANCHETTO PORTA STAMPANTE	31/12/2016	31/12/2016	0					
1079/13		Valori inizio esercizio CANCELLAZIONE	01/10/2013	01/10/2013	1	-1				
		Valori finali CLASSIFICATORE 4 CASSETTI NERO	31/12/2016	31/12/2016	0					
1080/13		Valori inizio esercizio e finali ARMADIO METALLICO 100*45*200H GRIGIO	18/12/2013	01/01/2016	1		235,47		235,47	

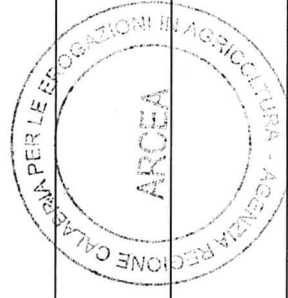


Registro fiscale cespiti

del 31/12/2016

Categoria Fiscale 1 - MOBILI, ARREDI, OGGETTI ARTISTICI, MACCH. DA SCRIVERE, PC

Num Inventario	Descrizione	Val.Patr.	Inizio amm. Data mov.	Qta	Qta f.uso	Costo	Ammort. Ordinario	Residuo	Ricavo Note
1081/13	Valori inizio esercizio e finali SCAFFALE 5 RIPIANI 40*100*200H	18/12/2013	01/01/2016	1	1	258,27		258,27	
1082/13	Valori inizio esercizio e finali SCAFFALE 5 RIPIANI 40*100*200H	18/12/2013	01/01/2016	1	1	41,85		41,85	
1083/13	Valori inizio esercizio e finali SCAFFALE 5 RIPIANI 40*100*200H	18/12/2013	01/01/2016	1	1	41,85		41,85	
1079	Valori inizio esercizio e finali Acquisto stampante brother HL 1110	26/05/2014	01/01/2016	1	1	41,85		41,85	
1084/14	Valori inizio esercizio CANCELLAZIONE		01/01/2016	1	0	60,88	30,44	30,44	
	Valori finali		31/12/2016	-1	0	-60,88	-30,44		
	Valori finali		31/12/2016	0	0	0,00	0,00	0,00	
1084/14	Valori inizio esercizio Acquisto stampante brother HL 1110	26/05/2014	26/05/2014	1	1	60,88		60,88	
	Valori finali		31/12/2016	0	0	60,88	15,22	15,22	
1084/14	Valori inizio esercizio STAMPANTE BROTHER HL 1110	20/06/2014	20/06/2014	1	1	60,88		60,88	
	Valori finali		31/12/2016	0	0	60,88	15,22	15,22	
1085/14	Valori inizio esercizio STAMPANTE BROTHER HL 1110	20/06/2014	20/06/2014	1	1	60,88		60,88	
	Valori finali		31/12/2016	0	0	60,88	15,22	15,22	
1087/14	Valori inizio esercizio STAMPANTE BROTHER HL 1110	20/06/2014	20/06/2014	1	1	60,88		60,88	
	Valori finali		31/12/2016	0	0	60,88	15,22	15,22	
1089/14	Valori inizio esercizio STAMPANTE BROTHER HL 1110	20/06/2014	20/06/2014	1	1	60,88		60,88	
	Valori finali		31/12/2016	0	0	60,88	15,22	15,22	
1090/14	Valori inizio esercizio STAMPANTE BROTHER HL 1110	20/06/2014	20/06/2014	1	1	60,88		60,88	
	Valori finali		31/12/2016	0	0	60,88	15,22	15,22	
1091/14	Valori inizio esercizio STAMPANTE BROTHER HL 1110	20/06/2014	20/06/2014	1	1	60,88		60,88	
	Valori finali		31/12/2016	0	0	60,88	15,22	15,22	
1092/14	Valori inizio esercizio STAMPANTE BROTHER HL 1110	20/06/2014	20/06/2014	1	1	60,88		60,88	
	Valori finali		31/12/2016	0	0	60,88	15,22	15,22	

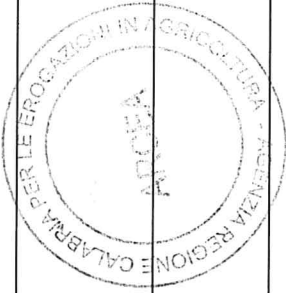


Registro fiscale cespiti

del 31/12/2016

Categoria Fiscale 1 - MOBILI, ARREDI , OGGETTI ARTISTICI, MACCHIDA SCRIVERE , PC

Num Inventario	Descrizione	Val.Patr.	Inizio amm. Data mov.	Qta	Qta f.uso	Costo	Ammort. Ordinario	Residuo	Ricavo Note
1093/14	STAMPANTE BROTHER HL 1110 Valori inizio esercizio AMMORTAMENTI FINE ESERCIZIO Amm. fiscale 25% Valori finali	20/06/2014	20/06/2014	1	0	60,88	30,44	30,44	
1094/14	NOTEBOOK ACER ASPIRE E1-572-54204G50MNI Valori inizio esercizio AMMORTAMENTI FINE ESERCIZIO Amm. fiscale 25% Valori finali	03/10/2014	03/10/2014	1	0	60,88	45,66	15,22	
1095/14	SCANNER CANON LIDE 110 Valori inizio esercizio AMMORTAMENTI FINE ESERCIZIO Amm. fiscale 25% Valori finali	03/10/2014	03/10/2014	1	0	671,00	335,50	335,50	
1096/14	FOTOCAMERA CANON POWER SHOT SX280HS Valori inizio esercizio AMMORTAMENTI FINE ESERCIZIO Amm. fiscale 25% Valori finali	03/10/2014	03/10/2014	1	0	79,30	39,66	39,64	
1097/14	STAMPANTE CANON PIXMA IP2850 Valori inizio esercizio AMMORTAMENTI FINE ESERCIZIO Amm. fiscale 25% Valori finali	03/10/2014	03/10/2014	1	0	73,20	19,83	19,81	
1100/14	GPS SMG BT 20-20CH Valori inizio esercizio AMMORTAMENTI FINE ESERCIZIO Amm. fiscale 25% Valori finali	03/10/2014	03/10/2014	1	0	317,20	158,60	158,60	
1101/14	NOTEBOOK ACER ASPIRE E1-572-54204G50MNI Valori inizio esercizio AMMORTAMENTI FINE ESERCIZIO Amm. fiscale 25% Valori finali	03/10/2014	03/10/2014	1	0	61,00	30,50	30,50	
1102/14	STAMPANTE CANON PIXMA IP2850 Valori inizio esercizio AMMORTAMENTI FINE ESERCIZIO Amm. fiscale 25% Valori finali	03/10/2014	03/10/2014	1	0	61,00	15,25	15,25	
1103/14	SCANNER CANON LIDE 110 Valori inizio esercizio AMMORTAMENTI FINE ESERCIZIO Amm. fiscale 25% Valori finali	03/10/2014	03/10/2014	1	0	671,00	335,50	335,50	
1104/14	FOTOCAMERA CANON POWER SHOT SX280HS Valori inizio esercizio AMMORTAMENTI FINE ESERCIZIO Amm. fiscale 25% Valori finali	03/10/2014	03/10/2014	1	0	73,20	36,60	36,60	
1107/14	GPS SMG BT 20-20CH Valori inizio esercizio AMMORTAMENTI FINE ESERCIZIO Amm. fiscale 25% Valori finali	03/10/2014	03/10/2014	1	0	79,30	39,66	39,64	
1107/14	GPS SMG BT 20-20CH Valori inizio esercizio AMMORTAMENTI FINE ESERCIZIO Amm. fiscale 25% Valori finali	03/10/2014	03/10/2014	1	0	79,30	19,83	19,81	
1107/14	GPS SMG BT 20-20CH Valori inizio esercizio AMMORTAMENTI FINE ESERCIZIO Amm. fiscale 25% Valori finali	03/10/2014	03/10/2014	1	0	317,20	158,60	158,60	
1107/14	GPS SMG BT 20-20CH Valori inizio esercizio AMMORTAMENTI FINE ESERCIZIO Amm. fiscale 25% Valori finali	03/10/2014	03/10/2014	1	0	317,20	79,30	79,30	

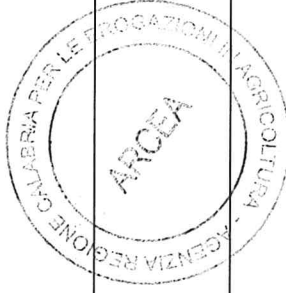


Registro fiscale cespiti

del 31/12/2016

Categoria Fiscale 1 - MOBILI, ARREDI, OGGETTI ARTISTICI, MACCH. DA SCRIVERE, PC

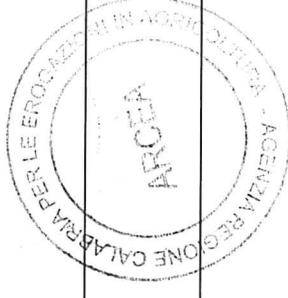
Num Inventario	Descrizione	Val.Patr.	Inizio amm. Data mov.	Qta	Qta f. uso	Costo	Ammort. Ordinario	Residuo	Ricavo Note
1109/14	Valori inizio esercizio AMMORTAMENTI FINE ESERCIZIO Amm. fiscale 25% Valori finali		01/01/2016 31/12/2016 31/12/2016	1 0 1	0 0 0	61,00	30,50 15,25 45,75	30,50	
1110/14	STAMPANTE CANON PIXMA IP2850 Valori inizio esercizio AMMORTAMENTI FINE ESERCIZIO Amm. fiscale 25% Valori finali	03/10/2014	03/10/2014 01/01/2016 31/12/2016 31/12/2016	1 0 1	0 0 0	73,20	36,60 18,30 54,90	36,60 18,30	
1111/14	FOTOCAMERA CANON POWER SHOT SX280HS Valori inizio esercizio AMMORTAMENTI FINE ESERCIZIO Amm. fiscale 25% Valori finali	03/10/2014	03/10/2014 01/01/2016 31/12/2016 31/12/2016	1 0 1	0 0 0	317,20	158,60 79,30 237,90	158,60 79,30	
1112/14	GPS SMG BT 20-20CH Valori inizio esercizio AMMORTAMENTI FINE ESERCIZIO Amm. fiscale 25% Valori finali	03/10/2014	03/10/2014 01/01/2016 31/12/2016 31/12/2016	1 0 1	0 0 0	61,00	30,50 15,25 45,75	30,50	
1112/14	SCANNER CANON LIDE 110 Valori inizio esercizio AMMORTAMENTI FINE ESERCIZIO Amm. fiscale 25% Valori finali	03/10/2014	03/10/2014 01/01/2016 31/12/2016 31/12/2016	1 0 1	0 0 0	79,30	39,66 19,83 59,49	39,64	
1114/14	NOTEBOOK ACER ASPIRE E1-572-54204G50MNI Valori inizio esercizio AMMORTAMENTI FINE ESERCIZIO Amm. fiscale 25% Valori finali	03/10/2014	03/10/2014 01/01/2016 31/12/2016 31/12/2016	1 0 1	0 0 0	671,00	335,50 167,75 503,25	335,50	
1116/14	STAMPANTE CANON PIXMA IP2850 Valori inizio esercizio AMMORTAMENTI FINE ESERCIZIO Amm. fiscale 25% Valori finali	03/10/2014	03/10/2014 01/01/2016 31/12/2016 31/12/2016	1 0 1	0 0 0	73,20	36,60 18,30 54,90	36,60	
1117/14	FOTOCAMERA CANON POWER SHOT SX280HS Valori inizio esercizio AMMORTAMENTI FINE ESERCIZIO Amm. fiscale 25% Valori finali	03/10/2014	03/10/2014 01/01/2016 31/12/2016 31/12/2016	1 0 1	0 0 0	317,20	158,60 79,30 237,90	158,60 79,30	
1118/14	GPS SMG BT 20-20CH Valori inizio esercizio AMMORTAMENTI FINE ESERCIZIO Amm. fiscale 25% Valori finali	03/10/2014	03/10/2014 01/01/2016 31/12/2016 31/12/2016	1 0 1	0 0 0	61,00	30,50 15,25 45,75	30,50	
1119/14	SCANNER CANON LIDE 110 Valori inizio esercizio AMMORTAMENTI FINE ESERCIZIO Amm. fiscale 25% Valori finali	03/10/2014	03/10/2014 01/01/2016 31/12/2016 31/12/2016	1 0 1	0 0 0	79,30	39,66 19,83 59,49	39,64	
1121/14	NOTEBOOK ACER ASPIRE E1-572-54204G50MNI Valori inizio esercizio	03/10/2014	03/10/2014	1	0	671,00	335,50	335,50	



Registro fiscale cespiti

del 31/12/2016

Num Inventario	Descrizione	Categoria Fiscale	1 - MOBILI, ARREDI, OGGETTI ARTISTICI, MACCHINARI, SCRIVERE, PC	Val.Patr.	Inizio amm. Data mov.	Qta	Qta f.uso	Costo	Ammort. Ordinario	Residuo	Ricavo Note
1124/14	AMMORTAMENTI FINE ESERCIZIO Amm. fiscale 25% Valori finali				31/12/2016	0	0		167,75		
	STAMPANTE CANON PIXMA IP2850			03/10/2014	03/10/2014	1	0	671,00	503,25	167,75	
	Valori inizio esercizio				01/01/2016	1	0	73,20	36,60	36,60	
	AMMORTAMENTI FINE ESERCIZIO Amm. fiscale 25%				31/12/2016	0	0		18,30		
	Valori finali				31/12/2016	1	0	73,20	54,90	18,30	
1125/14	FOTOCAMERA CANON POWER SHOT SX280HS			03/10/2014	03/10/2014	1	0				
	Valori inizio esercizio				01/01/2016	1	0	317,20	158,60	158,60	
	AMMORTAMENTI FINE ESERCIZIO Amm. fiscale 25%				31/12/2016	0	0		79,30		
	Valori finali				31/12/2016	1	0	317,20	237,90	79,30	
1126/14	GPS SMG BT 20-20CH			03/10/2014	03/10/2014	1	0				
	Valori inizio esercizio				01/01/2016	1	0	61,00	30,50	30,50	
	AMMORTAMENTI FINE ESERCIZIO Amm. fiscale 25%				31/12/2016	0	0		15,25		
	Valori finali				31/12/2016	1	0	61,00	45,75	15,25	
1127/14	SCANNER CANON LIDE 110			03/10/2014	03/10/2014	1	0				
	Valori inizio esercizio				01/01/2016	1	0	79,30	39,66	39,64	
	AMMORTAMENTI FINE ESERCIZIO Amm. fiscale 25%				31/12/2016	0	0		19,83		
	Valori finali				31/12/2016	1	0	79,30	59,49	19,81	
1128/14	NOTEBOOK ACER ASPIRE E1-572-54204G50MNII			03/10/2014	03/10/2014	1	0				
	Valori inizio esercizio				01/01/2016	1	0	671,00	335,50	335,50	
	AMMORTAMENTI FINE ESERCIZIO Amm. fiscale 25%				31/12/2016	0	0		167,75		
	Valori finali				31/12/2016	1	0	671,00	503,25	167,75	
1131/14	GPS SMG BT 20-20CH			03/10/2014	03/10/2014	1	0				
	Valori inizio esercizio				01/01/2016	1	0	61,00	30,50	30,50	
	AMMORTAMENTI FINE ESERCIZIO Amm. fiscale 25%				31/12/2016	0	0		15,25		
	Valori finali				31/12/2016	1	0	61,00	45,75	15,25	
1132/14	STAMPANTE CANON PIXMA IP2850			03/10/2014	03/10/2014	1	0				
	Valori inizio esercizio				01/01/2016	1	0	73,20	36,60	36,60	
	AMMORTAMENTI FINE ESERCIZIO Amm. fiscale 25%				31/12/2016	0	0		18,30		
	Valori finali				31/12/2016	1	0	73,20	54,90	18,30	
1133/14	FOTOCAMERA CANON POWER SHOT SX280HS			03/10/2014	03/10/2014	1	0				
	Valori inizio esercizio				01/01/2016	1	0	317,20	158,60	158,60	
	AMMORTAMENTI FINE ESERCIZIO Amm. fiscale 25%				31/12/2016	0	0		79,30		
	Valori finali				31/12/2016	1	0	317,20	237,90	79,30	
1134/14	NOTEBOOK ACER ASPIRE E1-572-54204G50MNII			03/10/2014	03/10/2014	1	0				
	Valori inizio esercizio				01/01/2016	1	0	671,00	335,50	335,50	
	AMMORTAMENTI FINE ESERCIZIO Amm. fiscale 25%				31/12/2016	0	0		167,75		
	Valori finali				31/12/2016	1	0	671,00	503,25	167,75	
1135/14	SCANNER CANON LIDE 110			03/10/2014	03/10/2014	1	0				
	Valori inizio esercizio				01/01/2016	1	0	79,30	39,66	39,64	
	AMMORTAMENTI FINE ESERCIZIO Amm. fiscale 25%				31/12/2016	0	0		19,83		




Registro fiscale cespiti

del 31/12/2016

Categoria Fiscale 1 - MOBILI, ARREDI, OGGETTI ARTISTICI, MACCHILDA SCRIVERE , PC

Num Inventario	Descrizione	Val.Patr.	Inizio amm. Data mov.	Qta	Qta f.uso	Costo	Ammort. Ordinario	Residuo	Ricavo Note
1138/14	Valori finali GPS SMG BT 20-20CH	03/10/2014	03/10/2014	1	0	79,30	59,49	19,81	
	Valori inizio esercizio		01/01/2016	1	0	61,00	30,50	30,50	
	AMMORTAMENTI FINE ESERCIZIO Amm. fiscale 25%		31/12/2016	0	0		15,25		
	Valori finali		31/12/2016	1	0	61,00	45,75	15,25	
1139/14	NOTEBOOK ACER ASPIRE E1-572-54204G50MNI	03/10/2014	03/10/2014	1	0	671,00	335,50	335,50	
	Valori inizio esercizio		01/01/2016	1	0	671,00	167,75	167,75	
	AMMORTAMENTI FINE ESERCIZIO Amm. fiscale 25%		31/12/2016	0	0		503,25	167,75	
	Valori finali		31/12/2016	1	0	671,00	503,25	167,75	
1140/14	STAMPANTE CANON PIXMA IP2850	03/10/2014	03/10/2014	1	0	73,20	36,60	36,60	
	Valori inizio esercizio		01/01/2016	1	0	73,20	18,30	18,30	
	AMMORTAMENTI FINE ESERCIZIO Amm. fiscale 25%		31/12/2016	0	0		54,90	18,30	
	Valori finali		31/12/2016	1	0	73,20	54,90	18,30	
1141/14	SCANNER CANON LIDE 110	03/10/2014	03/10/2014	1	0	79,30	39,66	39,64	
	Valori inizio esercizio		01/01/2016	1	0	79,30	19,83	19,81	
	AMMORTAMENTI FINE ESERCIZIO Amm. fiscale 25%		31/12/2016	0	0		59,49	19,81	
	Valori finali		31/12/2016	1	0	79,30	59,49	19,81	
1142/14	FOTOCAMERA CANON POWER SHOT SX280HS	03/10/2014	03/10/2014	1	0	317,20	158,60	158,60	
	Valori inizio esercizio		01/01/2016	1	0	317,20	79,30	79,30	
	AMMORTAMENTI FINE ESERCIZIO Amm. fiscale 25%		31/12/2016	0	0		237,90	79,30	
	Valori finali		31/12/2016	1	0	317,20	237,90	79,30	
1143/14	GPS SMG BT 20-20CH	03/10/2014	03/10/2014	1	0	61,00	30,50	30,50	
	Valori inizio esercizio		01/01/2016	1	0	61,00	15,25	15,25	
	AMMORTAMENTI FINE ESERCIZIO Amm. fiscale 25%		31/12/2016	0	0		45,75	15,25	
	Valori finali		31/12/2016	1	0	61,00	45,75	15,25	
1144/14	NOTEBOOK ACER ASPIRE E1-572-54204G50MNI	03/10/2014	03/10/2014	1	0	671,00	335,50	335,50	
	Valori inizio esercizio		01/01/2016	1	0	671,00	167,75	167,75	
	AMMORTAMENTI FINE ESERCIZIO Amm. fiscale 25%		31/12/2016	0	0		503,25	167,75	
	Valori finali		31/12/2016	1	0	671,00	503,25	167,75	
1147/14	STAMPANTE CANON PIXMA IP2850	03/10/2014	03/10/2014	1	0	73,20	36,60	36,60	
	Valori inizio esercizio		01/01/2016	1	0	73,20	18,30	18,30	
	AMMORTAMENTI FINE ESERCIZIO Amm. fiscale 25%		31/12/2016	0	0		54,90	18,30	
	Valori finali		31/12/2016	1	0	73,20	54,90	18,30	
1148/14	SCANNER CANON LIDE 110	03/10/2014	03/10/2014	1	0	79,30	39,66	39,64	
	Valori inizio esercizio		01/01/2016	1	0	79,30	19,83	19,81	
	AMMORTAMENTI FINE ESERCIZIO Amm. fiscale 25%		31/12/2016	0	0		59,49	19,81	
	Valori finali		31/12/2016	1	0	79,30	59,49	19,81	
1149/14	FOTOCAMERA CANON POWER SHOT SX280HS	03/10/2014	03/10/2014	1	0	317,20	158,60	158,60	
	Valori inizio esercizio		01/01/2016	1	0	317,20	79,30	79,30	
	AMMORTAMENTI FINE ESERCIZIO Amm. fiscale 25%		31/12/2016	0	0		237,90	79,30	
	Valori finali		31/12/2016	1	0	317,20	237,90	79,30	

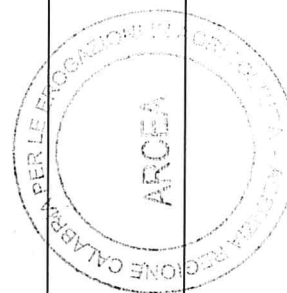


Registro fiscale cespiti

del 31/12/2016

Categoria Fiscale 1 - MOBILI, ARREDI, OGGETTI ARTISTICI, MACCH. DA SCRIVERE, PC

Num Inventario	Descrizione	Val.Patr.	Inizio amm. Data mov.	Qta	Qta f.uso	Costo	Ammort. Ordinario	Residuo	Ricavo Note
1152/14	GPS SMG BT 20-20CH Valori inizio esercizio	03/10/2014	03/10/2014	1	0	61,00	30,50	30,50	
	AMMORTAMENTI FINE ESERCIZIO Amm. fiscale 25%		01/01/2016	0	0		15,25		
	Valori finali		31/12/2016	1	0	61,00	45,75	15,25	
1153/14	STAMPANTE CANON PIXMA IP2850 Valori inizio esercizio	03/10/2014	03/10/2014	1	0	73,20	36,60	36,60	
	AMMORTAMENTI FINE ESERCIZIO Amm. fiscale 25%		01/01/2016	0	0		18,30		
	Valori finali		31/12/2016	1	0	73,20	54,90	18,30	
1154/14	NOTEBOOK ACER ASPIRE E1-572-54204G50MNIH Valori inizio esercizio	03/10/2014	03/10/2014	1	0	671,00	335,50	335,50	
	AMMORTAMENTI FINE ESERCIZIO Amm. fiscale 25%		01/01/2016	0	0		167,75		
	Valori finali		31/12/2016	1	0	671,00	503,25	167,75	
1155/14	SCANNER CANON LIDE 110 Valori inizio esercizio	03/10/2014	03/10/2014	1	0	79,30	39,66	39,66	
	AMMORTAMENTI FINE ESERCIZIO Amm. fiscale 25%		01/01/2016	0	0		19,83		
	Valori finali		31/12/2016	1	0	79,30	59,49	19,81	
1156/14	FOTOCAMERA CANON POWER SHOT SX280HS Valori inizio esercizio	03/10/2014	03/10/2014	1	0	317,20	158,60	158,60	
	AMMORTAMENTI FINE ESERCIZIO Amm. fiscale 25%		01/01/2016	0	0		79,30		
	Valori finali		31/12/2016	1	0	317,20	237,90	79,30	
1158/14	STAMPANTE CANON PIXMA IP2850 Valori inizio esercizio	03/10/2014	03/10/2014	1	0	73,20	36,60	36,60	
	AMMORTAMENTI FINE ESERCIZIO Amm. fiscale 25%		01/01/2016	0	0		18,30		
	Valori finali		31/12/2016	1	0	73,20	54,90	18,30	
1159/14	GPS SMG BT 20-20CH Valori inizio esercizio	03/10/2014	03/10/2014	1	0	61,00	30,50	30,50	
	AMMORTAMENTI FINE ESERCIZIO Amm. fiscale 25%		01/01/2016	0	0		15,25		
	Valori finali		31/12/2016	1	0	61,00	45,75	15,25	
1160/14	SCANNER CANON LIDE 110 Valori inizio esercizio	03/10/2014	03/10/2014	1	0	79,30	39,66	39,66	
	AMMORTAMENTI FINE ESERCIZIO Amm. fiscale 25%		01/01/2016	0	0		19,83		
	Valori finali		31/12/2016	1	0	79,30	59,49	19,81	
1161/14	NOTEBOOK ACER ASPIRE E1-572-54204G50MNIH Valori inizio esercizio	03/10/2014	03/10/2014	1	0	671,00	335,50	335,50	
	AMMORTAMENTI FINE ESERCIZIO Amm. fiscale 25%		01/01/2016	0	0		167,75		
	Valori finali		31/12/2016	1	0	671,00	503,25	167,75	
1162/14	FOTOCAMERA CANON POWER SHOT SX280HS Valori inizio esercizio	03/10/2014	03/10/2014	1	0	317,20	158,60	158,60	
	AMMORTAMENTI FINE ESERCIZIO Amm. fiscale 25%		01/01/2016	0	0		79,30		
	Valori finali		31/12/2016	1	0	317,20	237,90	79,30	
1164/14	GPS SMG BT 20-20CH Valori inizio esercizio	03/10/2014	03/10/2014	1	0	61,00	30,50	30,50	
	AMMORTAMENTI FINE ESERCIZIO Amm. fiscale 25%		01/01/2016	0	0		15,25		
	Valori finali		31/12/2016	1	0	61,00	45,75	15,25	

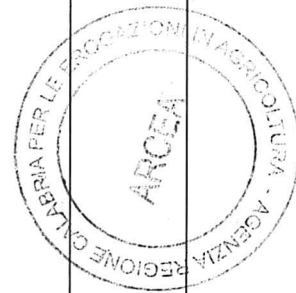


Registro fiscale cespiti

del 31/12/2016

Categoria Fiscale 1 - MOBILI, ARREDI, OGGETTI ARTISTICI, MACCHINARI SCRIVERE, PC

Num Inventario	Descrizione	Vali.Patr.	Inizio amm. Data mov.	Qta	Qta f.uso	Costo	Ammort. Ordinario	Residuo	Ricavo Note
1165/14	Valori inizio esercizio AMMORTAMENTI FINE ESERCIZIO Amm. fiscale 25% Valori finali STAMPANTE CANON PIXMA IP2850 Valori inizio esercizio AMMORTAMENTI FINE ESERCIZIO Amm. fiscale 25% Valori finali SCANNER CANON LIDE 110 Valori inizio esercizio AMMORTAMENTI FINE ESERCIZIO Amm. fiscale 25% Valori finali FOTOCAMERA CANON POWER SHOT SX280HS Valori inizio esercizio AMMORTAMENTI FINE ESERCIZIO Amm. fiscale 25% Valori finali NOTEBOOK ACER ASPIRE E1-572-54204G50MNI Valori inizio esercizio AMMORTAMENTI FINE ESERCIZIO Amm. fiscale 25% Valori finali GPS SMG BT 20-20CH Valori inizio esercizio AMMORTAMENTI FINE ESERCIZIO Amm. fiscale 25% Valori finali STAMPANTE CANON PIXMA IP2850 Valori inizio esercizio AMMORTAMENTI FINE ESERCIZIO Amm. fiscale 25% Valori finali SCANNER CANON LIDE 110 Valori inizio esercizio AMMORTAMENTI FINE ESERCIZIO Amm. fiscale 25% Valori finali NOTEBOOK ACER ASPIRE E1-572-54204G50MNI Valori inizio esercizio AMMORTAMENTI FINE ESERCIZIO Amm. fiscale 25% Valori finali FOTOCAMERA CANON POWER SHOT SX280HS Valori inizio esercizio AMMORTAMENTI FINE ESERCIZIO Amm. fiscale 25% Valori finali NOTEBOOK ACER ASPIRE E5-571-55CC Valori inizio esercizio	03/10/2014	03/10/2014	1	0	61,00	30,50	30,50	
				0	0		15,25		
				1	0	61,00	45,75	15,25	
1166/14		03/10/2014	03/10/2014	1	0	73,20	36,60	36,60	
				0	0		18,30		
				1	0	73,20	54,90	18,30	
1167/14		03/10/2014	03/10/2014	1	0	79,30	39,66	39,64	
				0	0		19,83		
				1	0	79,30	59,49	19,81	
1168/14		03/10/2014	03/10/2014	1	0	317,20	158,60	158,60	
				0	0		79,30		
				1	0	317,20	237,90	79,30	
1170/14		03/10/2014	03/10/2014	1	0	671,00	335,50	335,50	
				0	0		167,75		
				1	0	671,00	503,25	167,75	
1171/14		03/10/2014	03/10/2014	1	0	61,00	30,50	30,50	
				0	0		15,25		
				1	0	61,00	45,75	15,25	
1171/14		03/10/2014	03/10/2014	1	0	73,20	36,60	36,60	
				0	0		18,30		
				1	0	73,20	54,90	18,30	
1172/14		03/10/2014	03/10/2014	1	0	79,30	39,66	39,64	
				0	0		19,83		
				1	0	79,30	59,49	19,81	
1173/14		03/10/2014	03/10/2014	1	0	671,00	335,50	335,50	
				0	0		167,75		
				1	0	671,00	503,25	167,75	
1174/14		03/10/2014	03/10/2014	1	0	317,20	158,60	158,60	
				0	0		79,30		
				1	0	317,20	237,90	79,30	
1178/14		31/10/2014	31/10/2014	1	0	671,00	335,50	335,50	



Registro fiscale cespiti

del 31/12/2016

Categoria Fiscale 1 - MOBILI, ARREDI, OGGETTI ARTISTICI, MACCHINARI SCRIVERE, PC

Num Inventario	Descrizione	Val.Patr.	Inizio amm. Data mov.	Qta	Qta f.uso	Costo	Ammort. Ordinario	Residuo	Ricavo Note
1179/14	AMMORTAMENTI FINE ESERCIZIO Amm. fiscale 25% Valori finali		31/12/2016	0	0		167,75		
	GPS SMG BT20-20CH Valori inizio esercizio	31/10/2014	31/10/2014	1	0	671,00	503,25	167,75	
1180/14	AMMORTAMENTI FINE ESERCIZIO Amm. fiscale 25% Valori finali		31/12/2016	0	0		15,25	30,50	
	FOTOCAMERA CANON POWERSHOT SX280 HS Valori inizio esercizio	31/10/2014	31/10/2014	1	0	61,00	45,75	15,25	
1181/14	AMMORTAMENTI FINE ESERCIZIO Amm. fiscale 25% Valori finali		31/12/2016	0	0		19,83	79,30	
	SCANNER CANON LIDE120 Valori inizio esercizio	31/10/2014	31/10/2014	1	0	317,20	237,90	79,30	
1182/14	AMMORTAMENTI FINE ESERCIZIO Amm. fiscale 25% Valori finali		31/12/2016	0	0		19,83	39,64	
	STAMPANTE CANON PIXMA IP 2850 Valori inizio esercizio	31/10/2014	31/10/2014	1	0	79,30	59,49	19,81	
1185/14	AMMORTAMENTI FINE ESERCIZIO Amm. fiscale 25% Valori finali		31/12/2016	0	0		167,75	335,50	
	NOTEBOOK ACER ASPIRE E5-571-55CC Valori inizio esercizio	31/10/2014	31/10/2014	1	0	671,00	503,25	167,75	
1187/14	AMMORTAMENTI FINE ESERCIZIO Amm. fiscale 25% Valori finali		31/12/2016	0	0		18,30	36,60	
	SCANNER CANON LIDE120 Valori inizio esercizio	31/10/2014	31/10/2014	1	0	73,20	54,90	18,30	
1189/14	AMMORTAMENTI FINE ESERCIZIO Amm. fiscale 25% Valori finali		31/12/2016	0	0		19,83	39,64	
	STAMPANTE CANON PIXMA IP 2850 Valori inizio esercizio	31/10/2014	31/10/2014	1	0	79,30	59,49	19,81	
1190/14	AMMORTAMENTI FINE ESERCIZIO Amm. fiscale 25% Valori finali		31/12/2016	0	0		18,30	36,60	
	FOTOCAMERA CANON POWERSHOT SX280 HS Valori inizio esercizio	31/10/2014	31/10/2014	1	0	73,20	54,90	18,30	
1191/14	AMMORTAMENTI FINE ESERCIZIO Amm. fiscale 25% Valori finali		31/12/2016	0	0		79,30	158,60	
	GPS SMG BT20-20CH Valori inizio esercizio	31/10/2014	31/10/2014	1	0	317,20	237,90	79,30	
1193/14	AMMORTAMENTI FINE ESERCIZIO Amm. fiscale 25% Valori finali		31/12/2016	0	0		15,25	30,50	
	NOTEBOOK ACER ASPIRE E5-571-55CC Valori inizio esercizio	31/10/2014	31/10/2014	1	0	61,00	45,75	15,25	
	AMMORTAMENTI FINE ESERCIZIO Amm. fiscale 25% Valori finali		31/12/2016	0	0		167,75	335,50	
			31/12/2016	1	0	671,00	503,25	167,75	

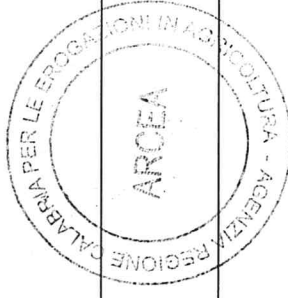


Registro fiscale cespiti

del 31/12/2016

Categoria Fiscale 1 - MOBILI, ARREDI, OGGETTI ARTISTICI, MACCHILDA SCRIVERE, PC

Num Inventario	Descrizione	Val.Patr.	Inizio amm. Data mov.	Qta	Qta f.uso	Costo	Ammort. Ordinario	Residuo	Ricavo Note
1194/14	SCANNER CANON LIDE120 Valori inizio esercizio	31/10/2014	31/10/2014	1	0	79,30	39,66	39,64	
	AMMORTAMENTI FINE ESERCIZIO Amm. fiscale 25%		01/01/2016	0	0		19,83		
	Valori finali		31/12/2016	1	0	79,30	59,49	19,81	
1195/14	STAMPANTE CANON PIXMA IP 2850 Valori inizio esercizio	31/10/2014	31/10/2014	1	0	73,20	36,60	36,60	
	AMMORTAMENTI FINE ESERCIZIO Amm. fiscale 25%		01/01/2016	0	0		18,30		
	Valori finali		31/12/2016	1	0	73,20	54,90	18,30	
1196/14	GPS SMG BT20-20CH Valori inizio esercizio	31/10/2014	31/10/2014	1	0	61,00	30,50	30,50	
	AMMORTAMENTI FINE ESERCIZIO Amm. fiscale 25%		01/01/2016	0	0		15,25		
	Valori finali		31/12/2016	1	0	61,00	45,75	15,25	
1198/14	FOTOCAMERA CANON POWERSHOT SX280 HS Valori inizio esercizio	31/10/2014	31/10/2014	1	0	317,20	158,60	158,60	
	AMMORTAMENTI FINE ESERCIZIO Amm. fiscale 25%		01/01/2016	0	0		79,30		
	Valori finali		31/12/2016	1	0	317,20	237,90	79,30	
1199/14	NOTEBOOK ACER ASPIRE E5-571-55CC Valori inizio esercizio	31/10/2014	31/10/2014	1	0	671,00	335,50	335,50	
	AMMORTAMENTI FINE ESERCIZIO Amm. fiscale 25%		01/01/2016	0	0		167,75		
	Valori finali		31/12/2016	1	0	671,00	503,25	167,75	
1201/14	STAMPANTE CANON PIXMA IP 2850 Valori inizio esercizio	31/10/2014	31/10/2014	1	0	73,20	36,60	36,60	
	AMMORTAMENTI FINE ESERCIZIO Amm. fiscale 25%		01/01/2016	0	0		18,30		
	Valori finali		31/12/2016	1	0	73,20	54,90	18,30	
1202/14	SCANNER CANON LIDE120 Valori inizio esercizio	31/10/2014	31/10/2014	1	0	79,30	39,66	39,64	
	AMMORTAMENTI FINE ESERCIZIO Amm. fiscale 25%		01/01/2016	0	0		19,83		
	Valori finali		31/12/2016	1	0	79,30	59,49	19,81	
1204/14	GPS SMG BT20-20CH Valori inizio esercizio	31/10/2014	31/10/2014	1	0	61,00	30,50	30,50	
	AMMORTAMENTI FINE ESERCIZIO Amm. fiscale 25%		01/01/2016	0	0		15,25		
	Valori finali		31/12/2016	1	0	61,00	45,75	15,25	
1205/14	FOTOCAMERA CANON POWERSHOT SX280 HS Valori inizio esercizio	31/10/2014	31/10/2014	1	0	317,20	158,60	158,60	
	AMMORTAMENTI FINE ESERCIZIO Amm. fiscale 25%		01/01/2016	0	0		79,30		
	Valori finali		31/12/2016	1	0	317,20	237,90	79,30	
1206/14	MONITOR LED 19,5" 16:9 Valori inizio esercizio	17/11/2014	17/11/2014	1	0	103,70	51,86	51,84	
	AMMORTAMENTI FINE ESERCIZIO Amm. fiscale 25%		01/01/2016	0	0		25,93		
	Valori finali		31/12/2016	1	0	103,70	77,79	25,91	
1207/14	POSTAZIONE PC CON OFFICE 2013 - ANTIVIRUS - NETWORKIG Valori finali	17/11/2014	17/11/2014	1	0	103,70	77,79	25,91	



Registro fiscale cespiti

del 31/12/2016

Categoria Fiscale 1 - MOBILI, ARREDI, OGGETTI ARTISTICI, MACCHIE DA SCRIVERE, PC

Num Inventario	Descrizione	Val.Patr.	Inizio amm. Data mov.	Qta	Qta f.uso	Costo	Ammort. Ordinario	Residuo	Ricavo Note
1208/14	Valori inizio esercizio CANCELLAZIONE		01/01/2016	1	0	1.464,00	732,00	732,00	
	Valori finali		31/12/2016	-1	0	-1.464,00	-732,00		
	MONITOR LED 19,5" 16:9	17/11/2014	17/11/2014	0	0	0,00	0,00	0,00	
	Valori inizio esercizio		01/01/2016	1	0	103,70	51,86	51,84	
	AMMORTAMENTI FINE ESERCIZIO Amm. fiscale 25%		31/12/2016	0	0		25,93		
	Valori finali		31/12/2016	1	0	103,70	77,79	25,91	
1209/14	POSTAZIONE PC CON OFFICE 2013 - ANTIVIRUS - NETWORKIG	17/11/2014	17/11/2014	1	0	1.464,00	732,00	732,00	
	Valori inizio esercizio		01/01/2016	1	0	1.464,00	732,00	732,00	
	AMMORTAMENTI FINE ESERCIZIO Amm. fiscale 25%		31/12/2016	0	0		366,00		
	Valori finali		31/12/2016	1	0	1.464,00	1.098,00	366,00	
1210/14	MONITOR LED 19,5" 16:9	17/11/2014	17/11/2014	1	0	103,70	51,86	51,84	
	Valori inizio esercizio		01/01/2016	1	0	103,70	51,86	51,84	
	AMMORTAMENTI FINE ESERCIZIO Amm. fiscale 25%		31/12/2016	0	0		25,93		
	Valori finali		31/12/2016	1	0	103,70	77,79	25,91	
1211/14	POSTAZIONE PC CON OFFICE 2013 - ANTIVIRUS - NETWORKIG	17/11/2014	17/11/2014	1	0	1.464,00	732,00	732,00	
	Valori inizio esercizio		01/01/2016	1	0	1.464,00	732,00	732,00	
	AMMORTAMENTI FINE ESERCIZIO Amm. fiscale 25%		31/12/2016	0	0		366,00		
	Valori finali		31/12/2016	1	0	1.464,00	1.098,00	366,00	
1212/14	POSTAZIONE PC CON OFFICE 2013 - ANTIVIRUS - NETWORKIG	17/11/2014	17/11/2014	1	0	1.464,00	732,00	732,00	
	Valori inizio esercizio		01/01/2016	1	0	1.464,00	732,00	732,00	
	AMMORTAMENTI FINE ESERCIZIO Amm. fiscale 25%		31/12/2016	0	0		366,00		
	Valori finali		31/12/2016	1	0	1.464,00	1.098,00	366,00	
1213/14	MONITOR LED 19,5" 16:9	17/11/2014	17/11/2014	1	0	103,70	51,86	51,84	
	Valori inizio esercizio		01/01/2016	1	0	103,70	51,86	51,84	
	AMMORTAMENTI FINE ESERCIZIO Amm. fiscale 25%		31/12/2016	0	0		25,93		
	Valori finali		31/12/2016	1	0	103,70	77,79	25,91	
1214/14	POSTAZIONE PC CON OFFICE 2013 - ANTIVIRUS - NETWORKIG	17/11/2014	17/11/2014	1	0	1.464,00	732,00	732,00	
	Valori inizio esercizio		01/01/2016	1	0	1.464,00	732,00	732,00	
	AMMORTAMENTI FINE ESERCIZIO Amm. fiscale 25%		31/12/2016	0	0		366,00		
	Valori finali		31/12/2016	1	0	1.464,00	1.098,00	366,00	
1215/14	POSTAZIONE PC CON OFFICE 2013 - ANTIVIRUS - NETWORKIG	17/11/2014	17/11/2014	1	0	1.464,00	732,00	732,00	
	Valori inizio esercizio		01/01/2016	1	0	1.464,00	732,00	732,00	
	AMMORTAMENTI FINE ESERCIZIO Amm. fiscale 25%		31/12/2016	0	0		366,00		
	Valori finali		31/12/2016	1	0	1.464,00	1.098,00	366,00	
1216/14	MONITOR LED 19,5" 16:9	17/11/2014	17/11/2014	1	0	103,70	51,86	51,84	
	Valori inizio esercizio		01/01/2016	1	0	103,70	51,86	51,84	
	AMMORTAMENTI FINE ESERCIZIO Amm. fiscale 25%		31/12/2016	0	0		25,93		
	Valori finali		31/12/2016	1	0	103,70	77,79	25,91	

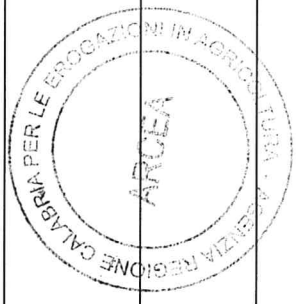


Registro fiscale cespiti

del 31/12/2016

Categoria Fiscale 1 - MOBILI, ARREDI, OGGETTI ARTISTICI, MACCHIE DA SCRIVERE, PC

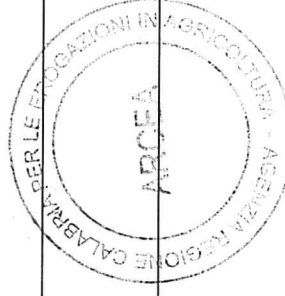
Num Inventario	Descrizione	Val.Patr.	Inizio amm. Data mov.	Qta	Qta f.uso	Costo	Ammort. Ordinario	Residuo	Ricavo Note
1217/14	POSTAZIONE PC CON OFFICE 2013 - ANTIVIRUS - NETWORKIG Valori inizio esercizio	17/11/2014	17/11/2014	1	0	1.464,00	732,00	732,00	
	AMMORTAMENTI FINE ESERCIZIO Amm. fiscale 25%			0	0		366,00		
	Valori finali			1	0	1.464,00	1.098,00	366,00	
1218/14	MONITOR LED 19,5" 16:9 Valori inizio esercizio	17/11/2014	17/11/2014	1	0	103,70	51,86	51,84	
	AMMORTAMENTI FINE ESERCIZIO Amm. fiscale 25%			0	0		25,93		
	Valori finali			1	0	103,70	77,79	25,91	
1219/14	POSTAZIONE PC CON OFFICE 2013 - ANTIVIRUS - NETWORKIG Valori inizio esercizio	17/11/2014	17/11/2014	1	0	1.464,00	732,00	732,00	
	AMMORTAMENTI FINE ESERCIZIO Amm. fiscale 25%			0	0		366,00		
	Valori finali			1	0	1.464,00	1.098,00	366,00	
1220/14	POSTAZIONE PC CON OFFICE 2013 - ANTIVIRUS - NETWORKIG Valori inizio esercizio	17/11/2014	17/11/2014	1	0	1.464,00	732,00	732,00	
	AMMORTAMENTI FINE ESERCIZIO Amm. fiscale 25%			0	0		366,00		
	Valori finali			1	0	1.464,00	1.098,00	366,00	
1221/14	MONITOR LED 19,5" 16:9 Valori inizio esercizio	17/11/2014	17/11/2014	1	0	103,70	51,86	51,84	
	AMMORTAMENTI FINE ESERCIZIO Amm. fiscale 25%			0	0		25,93		
	Valori finali			1	0	103,70	77,79	25,91	
1222/14	POSTAZIONE PC CON OFFICE 2013 - ANTIVIRUS - NETWORKIG Valori inizio esercizio	17/11/2014	17/11/2014	1	0	1.464,00	732,00	732,00	
	AMMORTAMENTI FINE ESERCIZIO Amm. fiscale 25%			0	0		366,00		
	Valori finali			1	0	1.464,00	1.098,00	366,00	
1223/14	MONITOR LED 19,5" 16:9 Valori inizio esercizio	17/11/2014	17/11/2014	1	0	103,70	51,86	51,84	
	AMMORTAMENTI FINE ESERCIZIO Amm. fiscale 25%			0	0		25,93		
	Valori finali			1	0	103,70	77,79	25,91	
1224/14	POSTAZIONE PC CON OFFICE 2013 - ANTIVIRUS - NETWORKIG Valori inizio esercizio	17/11/2014	17/11/2014	1	0	1.464,00	732,00	732,00	
	AMMORTAMENTI FINE ESERCIZIO Amm. fiscale 25%			0	0		366,00		
	Valori finali			1	0	1.464,00	1.098,00	366,00	
1225/14	POSTAZIONE PC CON OFFICE 2013 - ANTIVIRUS - NETWORKIG Valori inizio esercizio	17/11/2014	17/11/2014	1	0	1.464,00	732,00	732,00	
	AMMORTAMENTI FINE ESERCIZIO Amm. fiscale 25%			0	0		366,00		
	Valori finali			1	0	1.464,00	1.098,00	366,00	
1226/14	POSTAZIONE PC CON OFFICE 2013 - ANTIVIRUS - NETWORKIG Valori inizio esercizio	17/11/2014	17/11/2014	1	0	1.464,00	732,00	732,00	
	AMMORTAMENTI FINE ESERCIZIO Amm. fiscale 25%			0	0		366,00		
	Valori finali			1	0	1.464,00	1.098,00	366,00	



Registro fiscale cespiti

del 31/12/2016


Categoria Fiscale	1 - MOBILI, ARREDI, OGGETTI ARTISTICI, MACCHIE DA SCRIVERE, PC	Descrizione	Val.Patr.	Inizio amm. Data mov.	Qta	Qta f.uso	Costo	Ammort. Ordinario	Residuo	Ricavo Note
1227/14		Valori finali POSTAZIONE PC CON OFFICE 2013 - ANTIVIRUS - NETWORKIG	17/11/2014	31/12/2016 17/11/2014	1	0	1.464,00	1.098,00	366,00	
		Valori inizio esercizio AMMORTAMENTI FINE ESERCIZIO Amm. fiscale 25%		01/01/2016 31/12/2016	1	0	1.464,00	732,00 366,00	732,00	
1228/14		Valori finali MONITOR LED 19,5" 16:9	17/11/2014	31/12/2016 17/11/2014	1	0	1.464,00	1.098,00	366,00	
		Valori inizio esercizio AMMORTAMENTI FINE ESERCIZIO Amm. fiscale 25%		01/01/2016 31/12/2016	1	0	103,70	51,86 25,93	51,84	
1229/14		Valori finali POSTAZIONE PC CON OFFICE 2013 - ANTIVIRUS - NETWORKIG	17/11/2014	31/12/2016 17/11/2014	1	0	103,70	77,79	25,91	
		Valori inizio esercizio AMMORTAMENTI FINE ESERCIZIO Amm. fiscale 25%		01/01/2016 31/12/2016	1	0	1.464,00	732,00 366,00	732,00	
1230/14		Valori finali MONITOR LED 19,5" 16:9	17/11/2014	31/12/2016 17/11/2014	1	0	1.464,00	1.098,00	366,00	
		Valori inizio esercizio AMMORTAMENTI FINE ESERCIZIO Amm. fiscale 25%		01/01/2016 31/12/2016	1	0	103,70	51,86 25,93	51,84	
1231/14		Valori finali POSTAZIONE PC CON OFFICE 2013 - ANTIVIRUS - NETWORKIG	17/11/2014	31/12/2016 17/11/2014	1	0	103,70	77,79	25,91	
		Valori inizio esercizio AMMORTAMENTI FINE ESERCIZIO Amm. fiscale 25%		01/01/2016 31/12/2016	1	0	1.464,00	732,00 366,00	732,00	
1232/14		Valori finali MONITOR LED 19,5" 16:9	17/11/2014	31/12/2016 17/11/2014	1	0	1.464,00	1.098,00	366,00	
		Valori inizio esercizio AMMORTAMENTI FINE ESERCIZIO Amm. fiscale 25%		01/01/2016 31/12/2016	1	0	103,70	51,86 25,93	51,84	
1233/14		Valori finali POSTAZIONE PC CON OFFICE 2013 - ANTIVIRUS - NETWORKIG	17/11/2014	31/12/2016 17/11/2014	1	0	103,70	77,79	25,91	
		Valori inizio esercizio AMMORTAMENTI FINE ESERCIZIO Amm. fiscale 25%		01/01/2016 31/12/2016	1	0	1.464,00	732,00 366,00	732,00	
1234/14		Valori finali MONITOR LED 19,5" 16:9	17/11/2014	31/12/2016 17/11/2014	1	0	1.464,00	1.098,00	366,00	
		Valori inizio esercizio AMMORTAMENTI FINE ESERCIZIO Amm. fiscale 25%		01/01/2016 31/12/2016	1	0	103,70	51,86 25,93	51,84	
1235/14		Valori finali POSTAZIONE PC CON OFFICE 2013 - ANTIVIRUS - NETWORKIG	17/11/2014	31/12/2016 17/11/2014	1	0	103,70	77,79	25,91	
		Valori inizio esercizio AMMORTAMENTI FINE ESERCIZIO Amm. fiscale 25%		01/01/2016 31/12/2016	1	0	1.464,00	732,00 366,00	732,00	
1236/14		Valori finali MONITOR LED 19,5" 16:9	17/11/2014	31/12/2016 17/11/2014	1	0	1.464,00	1.098,00	366,00	
		Valori inizio esercizio AMMORTAMENTI FINE ESERCIZIO Amm. fiscale 25%		01/01/2016 31/12/2016	1	0	103,70	51,86 25,93	51,84	



Registro fiscale cespiti

del 31/12/2016

Categoria Fiscale	1 - MOBILI, ARREDI, OGGETTI ARTISTICI, MACCHINARI SCRIVERE, PC	Val.Patr.	Inizio amm. Data mov.	Qta	Qta f.uso	Costo	Ammort. Ordinario	Residuo	Ricavo Note
1237/14	Valori finali POSTAZIONE PC CON OFFICE 2013 - ANTIVIRUS - NETWORKIG	17/11/2014	31/12/2016	1	0	103,70	77,79	25,91	
	Valori inizio esercizio		01/01/2016	1	0	1.464,00	732,00	732,00	
	AMMORTAMENTI FINE ESERCIZIO Amm. fiscale 25%		31/12/2016	0	0		366,00		
	Valori finali		31/12/2016	1	0	1.464,00	1.098,00	366,00	
1238/14	POSTAZIONE PC CON OFFICE 2013 - ANTIVIRUS - NETWORKIG	17/11/2014	17/11/2014	1	0	1.464,00	732,00	732,00	
	Valori inizio esercizio		01/01/2016	1	0	1.464,00	732,00	732,00	
	AMMORTAMENTI FINE ESERCIZIO Amm. fiscale 25%		31/12/2016	0	0		366,00		
	Valori finali		31/12/2016	1	0	1.464,00	1.098,00	366,00	
1239/14	MONITOR LED 19,5" 16:9	17/11/2014	17/11/2014	1	0	103,70	51,86	51,84	
	Valori inizio esercizio		01/01/2016	1	0	103,70	51,86	51,84	
	AMMORTAMENTI FINE ESERCIZIO Amm. fiscale 25%		31/12/2016	0	0		25,93		
	Valori finali		31/12/2016	1	0	103,70	77,79	25,91	
1240/14	POSTAZIONE PC CON OFFICE 2013 - ANTIVIRUS - NETWORKIG	17/11/2014	17/11/2014	1	0	1.464,00	732,00	732,00	
	Valori inizio esercizio		01/01/2016	1	0	1.464,00	732,00	732,00	
	AMMORTAMENTI FINE ESERCIZIO Amm. fiscale 25%		31/12/2016	0	0		366,00		
	Valori finali		31/12/2016	1	0	1.464,00	1.098,00	366,00	
1241/14	POSTAZIONE PC CON OFFICE 2013 - ANTIVIRUS - NETWORKIG	17/11/2014	17/11/2014	1	0	1.464,00	732,00	732,00	
	Valori inizio esercizio		01/01/2016	1	0	1.464,00	732,00	732,00	
	AMMORTAMENTI FINE ESERCIZIO Amm. fiscale 25%		31/12/2016	0	0		366,00		
	Valori finali		31/12/2016	1	0	1.464,00	1.098,00	366,00	
1242/14	MONITOR LED 19,5" 16:9	17/11/2014	17/11/2014	1	0	103,70	51,86	51,84	
	Valori inizio esercizio		01/01/2016	1	0	103,70	51,86	51,84	
	AMMORTAMENTI FINE ESERCIZIO Amm. fiscale 25%		31/12/2016	0	0		25,93		
	Valori finali		31/12/2016	1	0	103,70	77,79	25,91	
1243/14	POSTAZIONE PC CON OFFICE 2013 - ANTIVIRUS - NETWORKIG	17/11/2014	17/11/2014	1	0	1.464,00	732,00	732,00	
	Valori inizio esercizio		01/01/2016	1	0	1.464,00	732,00	732,00	
	AMMORTAMENTI FINE ESERCIZIO Amm. fiscale 25%		31/12/2016	0	0		366,00		
	Valori finali		31/12/2016	1	0	1.464,00	1.098,00	366,00	
1244/14	POSTAZIONE PC CON OFFICE 2013 - ANTIVIRUS - NETWORKIG	17/11/2014	17/11/2014	1	0	1.464,00	732,00	732,00	
	Valori inizio esercizio		01/01/2016	1	0	1.464,00	732,00	732,00	
	AMMORTAMENTI FINE ESERCIZIO Amm. fiscale 25%		31/12/2016	0	0		366,00		
	Valori finali		31/12/2016	1	0	1.464,00	1.098,00	366,00	
1245/14	MONITOR LED 19,5" 16:9	17/11/2014	17/11/2014	1	0	103,70	51,86	51,84	
	Valori inizio esercizio		01/01/2016	1	0	103,70	51,86	51,84	
	AMMORTAMENTI FINE ESERCIZIO Amm. fiscale 25%		31/12/2016	0	0		25,93		
	Valori finali		31/12/2016	1	0	103,70	77,79	25,91	
1246/14	MONITOR LED 19,5" 16:9	17/11/2014	17/11/2014	1	0	103,70	51,86	51,84	
	Valori inizio esercizio		01/01/2016	1	0	103,70	51,86	51,84	




Registro fiscale cespiti

del 31/12/2016

Categoria Fiscale 1 - MOBILI, ARREDI, OGGETTI ARTISTICI, MACCHILDA SCRIVERE, PC

Num Inventario	Descrizione	Val.Patr.	Inizio amm. Data mov.	Qta	Qta f.uso	Costo	Ammort. Ordinario	Residuo	Ricavo Note
1247/14	AMMORTAMENTI FINE ESERCIZIO Amm. fiscale 25% Valori finali		31/12/2016	0	0		25,93		
	POSTAZIONE PC CON OFFICE 2013 - ANTIVIRUS - NETWORKIG	17/11/2014	17/11/2014	1	0	103,70	77,79	25,91	
1248/14	Valori inizio esercizio AMMORTAMENTI FINE ESERCIZIO Amm. fiscale 25% Valori finali		01/01/2016 31/12/2016 31/12/2016	1 0 1	0 0 0	1.464,00 1.464,00	732,00 366,00 1.098,00	732,00 366,00	
	POSTAZIONE PC CON OFFICE 2013 - ANTIVIRUS - NETWORKIG	17/11/2014	17/11/2014	1	0	1.464,00	1.098,00	366,00	
1249/14	Valori inizio esercizio AMMORTAMENTI FINE ESERCIZIO Amm. fiscale 25% Valori finali		01/01/2016 31/12/2016 31/12/2016	1 0 1	0 0 0	1.464,00 1.464,00	732,00 366,00 1.098,00	732,00 366,00	
	POSTAZIONE PC CON OFFICE 2013 - ANTIVIRUS - NETWORKIG	17/11/2014	17/11/2014	1	0	1.464,00	1.098,00	366,00	
1250/14	Valori inizio esercizio AMMORTAMENTI FINE ESERCIZIO Amm. fiscale 25% Valori finali		01/01/2016 31/12/2016 31/12/2016	1 0 1	0 0 0	1.464,00 1.464,00	732,00 366,00 1.098,00	732,00 366,00	
	POSTAZIONE PC CON OFFICE 2013 - ANTIVIRUS - NETWORKIG	17/11/2014	17/11/2014	1	0	1.464,00	1.098,00	366,00	
1251/14	Valori inizio esercizio AMMORTAMENTI FINE ESERCIZIO Amm. fiscale 25% Valori finali		01/01/2016 31/12/2016 31/12/2016	1 0 1	0 0 0	103,70 103,70	51,86 25,93 77,79	51,84 25,93	
	MONITOR LED 19,5" 16:9	17/11/2014	17/11/2014	1	0	103,70	77,79	25,91	
1252/14	Valori inizio esercizio AMMORTAMENTI FINE ESERCIZIO Amm. fiscale 25% Valori finali		01/01/2016 31/12/2016 31/12/2016	1 0 1	0 0 0	1.464,00 1.464,00	732,00 366,00 1.098,00	732,00 366,00	
	POSTAZIONE PC CON OFFICE 2013 - ANTIVIRUS - NETWORKIG	17/11/2014	17/11/2014	1	0	1.464,00	1.098,00	366,00	
1253/14	Valori inizio esercizio AMMORTAMENTI FINE ESERCIZIO Amm. fiscale 25% Valori finali		01/01/2016 31/12/2016 31/12/2016	1 0 1	0 0 0	103,70 103,70	51,86 25,93 77,79	51,84 25,93	
	MONITOR LED 19,5" 16:9	17/11/2014	17/11/2014	1	0	103,70	77,79	25,91	
1254/14	Valori inizio esercizio AMMORTAMENTI FINE ESERCIZIO Amm. fiscale 25% Valori finali		01/01/2016 31/12/2016 31/12/2016	1 0 1	0 0 0	1.464,00 1.464,00	732,00 366,00 1.098,00	732,00 366,00	
	POSTAZIONE PC CON OFFICE 2013 - ANTIVIRUS - NETWORKIG	17/11/2014	17/11/2014	1	0	1.464,00	1.098,00	366,00	
1255/14	Valori inizio esercizio AMMORTAMENTI FINE ESERCIZIO Amm. fiscale 25% Valori finali		01/01/2016 31/12/2016 31/12/2016	1 0 1	0 0 0	103,70 103,70	51,86 25,93 77,79	51,84 25,93	
	MONITOR LED 19,5" 16:9	17/11/2014	17/11/2014	1	0	103,70	77,79	25,91	
1256/14	Valori inizio esercizio AMMORTAMENTI FINE ESERCIZIO Amm. fiscale 25% Valori finali		01/01/2016 31/12/2016 31/12/2016	1 0 1	0 0 0	103,70 103,70	51,86 25,93 77,79	51,84 25,93	
	STAMPANTE LASER BROTHER HL 1110	22/12/2014	22/12/2014	1	0	103,70	77,79	25,91	

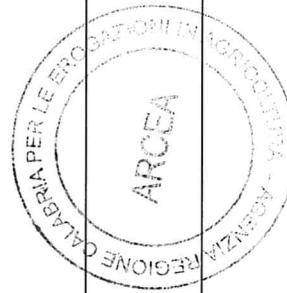


Registro fiscale cespiti

del 31/12/2016

Categoria Fiscale 1 - MOBILI, ARREDI, OGGETTI ARTISTICI, MACCHIDA SCRIVERE , PC

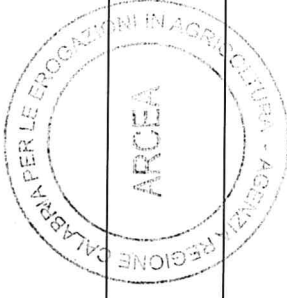
Num Inventario	Descrizione	Val.Patr.	Inizio amm. Data mov.	Qta	Qta f.uso	Costo	Ammort. Ordinario	Residuo	Ricavo Note
1257/14	Valori inizio esercizio AMMORTAMENTI FINE ESERCIZIO Amm. fiscale 25% Valori finali		01/01/2016 31/12/2016 31/12/2016	1 0 1	0 0 0	60,00 60,00 60,00	30,00 15,00 45,00	30,00 15,00 15,00	
1258/14	STAMPANTE LASER BROTHER HL 1110 Valori inizio esercizio AMMORTAMENTI FINE ESERCIZIO Amm. fiscale 25% Valori finali	22/12/2014	22/12/2014 01/01/2016 31/12/2016 31/12/2016	1 0 1	0 0 0	60,00 60,00 60,00	30,00 15,00 45,00	30,00 15,00 15,00	
1259/14	STAMPANTE LASER BROTHER HL 1110 Valori inizio esercizio AMMORTAMENTI FINE ESERCIZIO Amm. fiscale 25% Valori finali	22/12/2014	22/12/2014 01/01/2016 31/12/2016 31/12/2016	1 0 1	0 0 0	60,00 60,00 60,00	30,00 15,00 45,00	30,00 15,00 15,00	
1260/14	STAMPANTE LASER BROTHER HL 1110 Valori inizio esercizio AMMORTAMENTI FINE ESERCIZIO Amm. fiscale 25% Valori finali	22/12/2014	22/12/2014 01/01/2016 31/12/2016 31/12/2016	1 0 1	0 0 0	60,00 60,00 60,00	30,00 15,00 45,00	30,00 15,00 15,00	
1261/15	Autovettura Fiat Punto targa EX 139 TM Valori inizio esercizio AMMORTAMENTI FINE ESERCIZIO Amm. fiscale 20% Valori finali	30/01/2015	30/01/2015 01/01/2016 31/12/2016 31/12/2016	1 0 1	0 0 0	11.990,89 11.990,89 11.990,89	2.398,18 2.398,18 4.796,36	9.592,71 9.592,71 7.194,53	
1262/15	Autovettura Fiat panda 4x4 targata EX 027 TM Valori inizio esercizio AMMORTAMENTI FINE ESERCIZIO Amm. fiscale 20% Valori finali	30/01/2015	30/01/2015 01/01/2016 31/12/2016 31/12/2016	1 0 1	0 0 0	15.690,88 15.690,88 15.690,88	3.138,18 3.138,18 6.276,36	12.552,70 12.552,70 9.414,52	
1263/15	SERVER RACK DELL POWEREDGE R720 Valori inizio esercizio AMMORTAMENTI FINE ESERCIZIO Amm. fiscale 25% Valori finali	19/03/2015	19/03/2015 01/01/2016 31/12/2016 31/12/2016	1 0 1	0 0 0	4.636,00 4.636,00 4.636,00	1.159,00 1.159,00 2.318,00	3.477,00 3.477,00 2.318,00	
1264/15	SERVER RACK DELL POWEREDGE R720 Valori inizio esercizio AMMORTAMENTI FINE ESERCIZIO Amm. fiscale 25% Valori finali	19/03/2015	19/03/2015 01/01/2016 31/12/2016 31/12/2016	1 0 1	0 0 0	4.636,00 4.636,00 4.636,00	1.159,00 1.159,00 2.318,00	3.477,00 3.477,00 2.318,00	
1265/15	SERVER THINKSERVER LENOVO TS140 Valori inizio esercizio AMMORTAMENTI FINE ESERCIZIO Amm. fiscale 25% Valori finali	19/03/2015	19/03/2015 01/01/2016 31/12/2016 31/12/2016	1 0 1	0 0 0	1.830,00 1.830,00 1.830,00	457,50 457,50 915,00	1.372,50 1.372,50 915,00	
1266/15	NAS SYNOLOGY RACK STATION RS814+4HD Valori inizio esercizio AMMORTAMENTI FINE ESERCIZIO Amm. fiscale 25% Valori finali	19/03/2015	19/03/2015 01/01/2016 31/12/2016 31/12/2016	1 0 1	0 0 0	1.915,40 1.915,40 1.915,40	478,85 478,85 957,70	1.436,55 1.436,55 957,70	



Registro fiscale cespiti

del 31/12/2016

Num Inventario	Descrizione	1 - MOBILI, ARREDI, OGGETTI ARTISTICI, MACCHILDA SCRIVERE , PC	Val.Patr.	Inizio amm. Data mov.	Qta	Qta f.uso	Costo	Ammort. Ordinario	Residuo	Ricavo Note
1267/15	NAS SYNOLOGY RACK STATION RS814+4HD	19/03/2015	19/03/2015	19/03/2015	1	0	1.915,40	478,85	1.436,55	
	Valori inizio esercizio			01/01/2016				478,85		
	AMMORTAMENTI FINE ESERCIZIO Amm. fiscale 25%			31/12/2016	0	0		478,85		
	Valori finali			31/12/2016	1	0	1.915,40	957,70	957,70	
1268/15	NAS SYNOLOGY RACK STATION RS814+4HD	19/03/2015	19/03/2015	19/03/2015	1	0	1.915,40	478,85	1.436,55	
	Valori inizio esercizio			01/01/2016				478,85		
	AMMORTAMENTI FINE ESERCIZIO Amm. fiscale 25%			31/12/2016	0	0		478,85		
	Valori finali			31/12/2016	1	0	1.915,40	957,70	957,70	
1269/15	ARMADIO SERVER RACK 19" SERIE LITE	19/03/2015	19/03/2015	19/03/2015	1	0	1.220,00	305,00	915,00	
	Valori inizio esercizio			01/01/2016				305,00		
	AMMORTAMENTI FINE ESERCIZIO Amm. fiscale 25%			31/12/2016	0	0		305,00		
	Valori finali			31/12/2016	1	0	1.220,00	610,00	610,00	
1270/15	DISCO RIGIDO ESTERNO	19/03/2015	19/03/2015	19/03/2015	1	0	183,00	45,75	137,25	
	Valori inizio esercizio			01/01/2016				45,75		
	AMMORTAMENTI FINE ESERCIZIO Amm. fiscale 25%			31/12/2016	0	0		45,75		
	Valori finali			31/12/2016	1	0	183,00	91,50	91,50	
1271/15	DISCO RIGIDO ESTERNO	19/03/2015	19/03/2015	19/03/2015	1	0	183,00	45,75	137,25	
	Valori inizio esercizio			01/01/2016				45,75		
	AMMORTAMENTI FINE ESERCIZIO Amm. fiscale 25%			31/12/2016	0	0		45,75		
	Valori finali			31/12/2016	1	0	183,00	91,50	91,50	
1272/15	NOTEBOOK ASUS ZEMBOOK	19/03/2015	19/03/2015	19/03/2015	1	0	2.806,00	701,50	2.104,50	
	Valori inizio esercizio			01/01/2016				701,50		
	AMMORTAMENTI FINE ESERCIZIO Amm. fiscale 25%			31/12/2016	0	0		701,50		
	Valori finali			31/12/2016	1	0	2.806,00	1.403,00	1.403,00	
1278/15	NOTEBOOK ACER ASPIRE E5-573-53CZ	09/11/2015	09/11/2015	09/11/2015	1	0	561,20	140,30	420,90	
	Valori inizio esercizio			01/01/2016				140,30		
	AMMORTAMENTI FINE ESERCIZIO Amm. fiscale 25%			31/12/2016	0	0		140,30		
	Valori finali			31/12/2016	1	0	561,20	280,60	280,60	
1279/15	GPS BLUETOOTH	09/11/2015	09/11/2015	09/11/2015	1	0	61,00	15,25	45,75	
	Valori inizio esercizio			01/01/2016				15,25		
	AMMORTAMENTI FINE ESERCIZIO Amm. fiscale 25%			31/12/2016	0	0		15,25		
	Valori finali			31/12/2016	1	0	61,00	30,50	30,50	
1280/15	SCANNER CANON LIDE 120	09/11/2015	09/11/2015	09/11/2015	1	0	79,30	19,83	59,47	
	Valori inizio esercizio			01/01/2016				19,83		
	AMMORTAMENTI FINE ESERCIZIO Amm. fiscale 25%			31/12/2016	0	0		19,83		
	Valori finali			31/12/2016	1	0	79,30	39,66	39,64	
1281/15	INVERTER DA AUTO DC TO AC 12VDC USCITA 230 VAC OEM	09/11/2015	09/11/2015	09/11/2015	1	0	67,10	16,78	50,32	
	Valori inizio esercizio			01/01/2016				16,78		
	AMMORTAMENTI FINE ESERCIZIO Amm. fiscale 25%			31/12/2016	0	0		16,78		
	Valori finali			31/12/2016	1	0	67,10	33,56	33,54	
1282/15	PANASONIC LUMIX TZ60+ SDHC CARD 4GB	09/11/2015	09/11/2015	09/11/2015	1	0	392,84	98,21	294,63	
	Valori inizio esercizio			01/01/2016				98,21		
	AMMORTAMENTI FINE ESERCIZIO Amm. fiscale 25%			31/12/2016	0	0		98,21		



Registro fiscale cespiti

del 31/12/2016

Categoria Fiscale 1 - MOBILI, ARREDI, OGGETTI ARTISTICI, MACCHINARI SCRIVERE , PC

Num Inventario	Descrizione	Val.Patr.	Inizio amm. Data mov.	Qta	Qta f.uso	Costo	Ammort. Ordinario	Residuo	Ricavo Note
1283/15	Valori finali STAMPANTE CANON PIXMA IP2850	09/11/2015	09/11/2015	1	0	392,84	196,42	196,42	
	Valori inizio esercizio		01/01/2016	1	0	73,20	18,30	54,90	
	AMMORTAMENTI FINE ESERCIZIO Amm. fiscale 25%		31/12/2016	0	0		18,30		
	Valori finali		31/12/2016	1	0	73,20	36,60	36,60	
1284/15	TROLLEY BAG 17"	09/11/2015	09/11/2015	1	0	67,10	16,78	50,32	
	Valori inizio esercizio		01/01/2016	1	0		16,78		
	AMMORTAMENTI FINE ESERCIZIO Amm. fiscale 25%		31/12/2016	0	0		16,78		
	Valori finali		31/12/2016	1	0	67,10	33,56	33,54	
1285/15	NOTEBOOK ACER ASPIRE E5-573-53CZ	09/11/2015	09/11/2015	1	0	561,20	140,30	420,90	
	Valori inizio esercizio		01/01/2016	1	0		140,30		
	AMMORTAMENTI FINE ESERCIZIO Amm. fiscale 25%		31/12/2016	0	0		140,30		
	Valori finali		31/12/2016	1	0	561,20	280,60	280,60	
1286/15	GPS BLUETOOTH	09/11/2015	09/11/2015	1	0	61,00	15,25	45,75	
	Valori inizio esercizio		01/01/2016	1	0		15,25		
	AMMORTAMENTI FINE ESERCIZIO Amm. fiscale 25%		31/12/2016	0	0		15,25		
	Valori finali		31/12/2016	1	0	61,00	30,50	30,50	
1287/15	SCANNER CANON LIDE 120	09/11/2015	09/11/2015	1	0	79,30	19,83	59,47	
	Valori inizio esercizio		01/01/2016	1	0		19,83		
	AMMORTAMENTI FINE ESERCIZIO Amm. fiscale 25%		31/12/2016	0	0		19,83		
	Valori finali		31/12/2016	1	0	79,30	39,66	39,64	
1288/15	STAMPANTE CANON PIXMA IP2850	09/11/2015	09/11/2015	1	0	73,20	18,30	54,90	
	Valori inizio esercizio		01/01/2016	1	0		18,30		
	AMMORTAMENTI FINE ESERCIZIO Amm. fiscale 25%		31/12/2016	0	0		18,30		
	Valori finali		31/12/2016	1	0	73,20	36,60	36,60	
1289/15	INVERTER DA AUTO DC TO AC 12VDC USCITA 230 VAC OEM	09/11/2015	09/11/2015	1	0	67,10	16,78	50,32	
	Valori inizio esercizio		01/01/2016	1	0		16,78		
	AMMORTAMENTI FINE ESERCIZIO Amm. fiscale 25%		31/12/2016	0	0		16,78		
	Valori finali		31/12/2016	1	0	67,10	33,56	33,54	
1290/15	PANASONIC LUMIX TZ60+ SDHC CARD 4GB	09/11/2015	09/11/2015	1	0	392,84	98,21	294,63	
	Valori inizio esercizio		01/01/2016	1	0		98,21		
	AMMORTAMENTI FINE ESERCIZIO Amm. fiscale 25%		31/12/2016	0	0		98,21		
	Valori finali		31/12/2016	1	0	392,84	196,42	196,42	
1291/15	TROLLEY BAG 17"	09/11/2015	09/11/2015	1	0	67,10	16,78	50,32	
	Valori inizio esercizio		01/01/2016	1	0		16,78		
	AMMORTAMENTI FINE ESERCIZIO Amm. fiscale 25%		31/12/2016	0	0		16,78		
	Valori finali		31/12/2016	1	0	67,10	33,56	33,54	
1292/15	NOTEBOOK ACER ASPIRE E5-573-53CZ	09/11/2015	09/11/2015	1	0	561,20	140,30	420,90	
	Valori inizio esercizio		01/01/2016	1	0		140,30		
	AMMORTAMENTI FINE ESERCIZIO Amm. fiscale 25%		31/12/2016	0	0		140,30		
	Valori finali		31/12/2016	1	0	561,20	280,60	280,60	
1293/15	GPS BLUETOOTH	09/11/2015	09/11/2015	1	0	61,00	15,25	45,75	
	Valori inizio esercizio		01/01/2016	1	0		15,25		



Registro fiscale cespiti

del 31/12/2016

Categoria Fiscale 1 - MOBILI, ARREDI, OGGETTI ARTISTICI, MACCHILDA SCRIVERE, PC

Num Inventario	Descrizione	Val.Patr.	Inizio amm. Data mov.	Qta	Qta f.uso	Costo	Ammort. Ordinario	Residuo	Ricavo Note
1294/15	AMMORTAMENTI FINE ESERCIZIO Amm. fiscale 25% Valori finali SCANNER CANON LIDE 120 Valori inizio esercizio AMMORTAMENTI FINE ESERCIZIO Amm. fiscale 25% Valori finali	09/11/2015	09/11/2015	0	0	61,00	15,25 30,50	30,50	
1295/15	INVERTER DA AUTO DC TO AC 12VDC USCITA 230 VAC OEM Valori inizio esercizio AMMORTAMENTI FINE ESERCIZIO Amm. fiscale 25% Valori finali	09/11/2015	09/11/2015	0	0	79,30	19,83 19,83	59,47	
1296/15	STAMPANTE CANON PIXMA IP2850 Valori inizio esercizio AMMORTAMENTI FINE ESERCIZIO Amm. fiscale 25% Valori finali	09/11/2015	09/11/2015	0	0	79,30	39,66	39,64	
1297/15	PANASONIC LUMIX TZ60+ SDHC CARD 4GB Valori inizio esercizio AMMORTAMENTI FINE ESERCIZIO Amm. fiscale 25% Valori finali	09/11/2015	09/11/2015	0	0	67,10	16,78 16,78	50,32	
1298/15	TROLLEY BAG 17" Valori inizio esercizio AMMORTAMENTI FINE ESERCIZIO Amm. fiscale 25% Valori finali	09/11/2015	09/11/2015	0	0	67,10	33,56	33,54	
1299/15	NOTEBOOK ACER ASPIRE E5-573-53CZ Valori inizio esercizio AMMORTAMENTI FINE ESERCIZIO Amm. fiscale 25% Valori finali	09/11/2015	09/11/2015	0	0	73,20	18,30 18,30	54,90	
1300/15	GPS BLUETOOTH Valori inizio esercizio AMMORTAMENTI FINE ESERCIZIO Amm. fiscale 25% Valori finali	09/11/2015	09/11/2015	0	0	73,20	36,60	36,60	
1301/15	SCANNER CANON LIDE 120 Valori inizio esercizio AMMORTAMENTI FINE ESERCIZIO Amm. fiscale 25% Valori finali	09/11/2015	09/11/2015	0	0	392,84	98,21 98,21	294,63	
1302/15	INVERTER DA AUTO DC TO AC 12VDC USCITA 230 VAC OEM Valori inizio esercizio AMMORTAMENTI FINE ESERCIZIO Amm. fiscale 25% Valori finali	09/11/2015	09/11/2015	0	0	392,84	196,42	196,42	
1303/15	STAMPANTE CANON PIXMA IP2850 Valori inizio esercizio AMMORTAMENTI FINE ESERCIZIO Amm. fiscale 25% Valori finali	09/11/2015	09/11/2015	0	0	67,10	16,78 16,78	50,32	
				0	0	67,10	33,56	33,54	
				0	0	561,20	140,30 140,30	420,90	
				0	0	561,20	280,60	280,60	
				0	0	61,00	15,25 15,25	45,75	
				0	0	61,00	30,50	30,50	
				0	0	79,30	19,83 19,83	59,47	
				0	0	79,30	39,66	39,64	
				0	0	67,10	16,78 16,78	50,32	
				0	0	67,10	33,56	33,54	
				0	0	73,20	18,30 18,30	54,90	
				0	0	73,20	36,60	36,60	

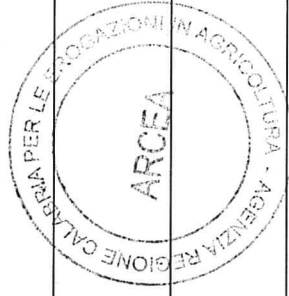


Registro fiscale cespiti

del 31/12/2016

Categoria Fiscale 1 - MOBILI, ARREDI, OGGETTI ARTISTICI, MACCHIE DA SCRIVERE , PC

Num Inventario	Descrizione	Val.Patr.	Inizio amm. Data mov.	Qta	Qta f.uso	Costo	Ammort. Ordinario	Residuo	Ricavo Note
1304/15	PANASONIC LUMIX TZ60+ SDHC CARD 4GB Valori inizio esercizio	09/11/2015	09/11/2015	1	0	392,84	98,21	294,63	
	AMMORTAMENTI FINE ESERCIZIO Amm. fiscale 25%		31/12/2016	0	0		98,21		
	Valori finali		31/12/2016	1	0	392,84	196,42	196,42	
1305/15	TROLLEY BAG 17" Valori inizio esercizio	09/11/2015	09/11/2015	1	0	67,10	16,78	50,32	
	AMMORTAMENTI FINE ESERCIZIO Amm. fiscale 25%		31/12/2016	0	0		16,78		
	Valori finali		31/12/2016	1	0	67,10	33,56	33,54	
1306/15	NOTEBOOK ACER ASPIRE E5-573-53CZ Valori inizio esercizio	09/11/2015	09/11/2015	1	0	561,20	140,30	420,90	
	AMMORTAMENTI FINE ESERCIZIO Amm. fiscale 25%		31/12/2016	0	0		140,30		
	Valori finali		31/12/2016	1	0	561,20	280,60	280,60	
1307/15	GPS BLUETOOTH Valori inizio esercizio	09/11/2015	09/11/2015	1	0	61,00	15,25	45,75	
	AMMORTAMENTI FINE ESERCIZIO Amm. fiscale 25%		31/12/2016	0	0		15,25		
	Valori finali		31/12/2016	1	0	61,00	30,50	30,50	
1308/15	SCANNER CANON LIDE 120 Valori inizio esercizio	09/11/2015	09/11/2015	1	0	79,30	19,83	59,47	
	AMMORTAMENTI FINE ESERCIZIO Amm. fiscale 25%		31/12/2016	0	0		19,83		
	Valori finali		31/12/2016	1	0	79,30	39,66	39,64	
1309/15	INVERTER DA AUTO DC TO AC 12VDC USCITA 230 VAC OEM Valori inizio esercizio	09/11/2015	09/11/2015	1	0	67,10	16,78	50,32	
	AMMORTAMENTI FINE ESERCIZIO Amm. fiscale 25%		31/12/2016	0	0		16,78		
	Valori finali		31/12/2016	1	0	67,10	33,56	33,54	
1310/15	STAMPANTE CANON PIXMA IP2850 Valori inizio esercizio	09/11/2015	09/11/2015	1	0	73,20	18,30	54,90	
	AMMORTAMENTI FINE ESERCIZIO Amm. fiscale 25%		31/12/2016	0	0		18,30		
	Valori finali		31/12/2016	1	0	73,20	36,60	36,60	
1311/15	PANASONIC LUMIX TZ60+ SDHC CARD 4GB Valori inizio esercizio	09/11/2015	09/11/2015	1	0	392,84	98,21	294,63	
	AMMORTAMENTI FINE ESERCIZIO Amm. fiscale 25%		31/12/2016	0	0		98,21		
	Valori finali		31/12/2016	1	0	392,84	196,42	196,42	
1312/15	TROLLEY BAG 17" Valori inizio esercizio	09/11/2015	09/11/2015	1	0	67,10	16,78	50,32	
	AMMORTAMENTI FINE ESERCIZIO Amm. fiscale 25%		31/12/2016	0	0		16,78		
	Valori finali		31/12/2016	1	0	67,10	33,56	33,54	
1313/15	NOTEBOOK ACER ASPIRE E5-573-53CZ Valori inizio esercizio	09/11/2015	09/11/2015	1	0	561,20	140,30	420,90	
	AMMORTAMENTI FINE ESERCIZIO Amm. fiscale 25%		31/12/2016	0	0		140,30		
	Valori finali		31/12/2016	1	0	561,20	280,60	280,60	
1314/15	GPS BLUETOOTH Valori inizio esercizio	09/11/2015	09/11/2015	1	0	61,00	15,25	45,75	
	AMMORTAMENTI FINE ESERCIZIO Amm. fiscale 25%		31/12/2016	0	0		15,25		



Registro fiscale cespiti

del 31/12/2016

Categoria Fiscale 1 - MOBILI, ARREDI, OGGETTI ARTISTICI, MACCHIELE DA SCRIVERE, PC

Num Inventario	Descrizione	Val.Patr.	Inizio amm. Data mov.	Qta	Qta f.uso	Costo	Ammort. Ordinario	Residuo	Ricavo Note
1315/15	Valori finali SCANNER CANON LIDE 120	09/11/2015	31/12/2016	1	0	61,00	30,50	30,50	
	Valori inizio esercizio		09/11/2015	1	0	79,30	19,83	59,47	
	AMMORTAMENTI FINE ESERCIZIO Amm. fiscale 25%		01/01/2016	0	0		19,83		
	Valori finali		31/12/2016	1	0	79,30	39,66	39,64	
1316/15	INVERTER DA AUTO DC TO AC 12VDC USCITA 230 VAC OEM	09/11/2015	09/11/2015	1	0	67,10	16,78	50,32	
	Valori inizio esercizio		01/01/2016	1	0	67,10	16,78	50,32	
	AMMORTAMENTI FINE ESERCIZIO Amm. fiscale 25%		31/12/2016	0	0		16,78		
	Valori finali		31/12/2016	1	0	67,10	33,56	33,54	
1317/15	STAMPANTE CANON PIXMA IP2850	09/11/2015	09/11/2015	1	0	73,20	18,30	54,90	
	Valori inizio esercizio		01/01/2016	1	0	73,20	18,30	54,90	
	AMMORTAMENTI FINE ESERCIZIO Amm. fiscale 25%		31/12/2016	0	0		18,30		
	Valori finali		31/12/2016	1	0	73,20	36,60	36,60	
1318/15	PANASONIC LUMIX TZ60+ SDHC CARD 4GB	09/11/2015	09/11/2015	1	0	392,84	98,21	294,63	
	Valori inizio esercizio		01/01/2016	1	0	392,84	98,21	294,63	
	AMMORTAMENTI FINE ESERCIZIO Amm. fiscale 25%		31/12/2016	0	0		98,21		
	Valori finali		31/12/2016	1	0	392,84	196,42	196,42	
1319/15	TROLLEY BAG 17"	09/11/2015	09/11/2015	1	0	67,10	16,78	50,32	
	Valori inizio esercizio		01/01/2016	1	0	67,10	16,78	50,32	
	AMMORTAMENTI FINE ESERCIZIO Amm. fiscale 25%		31/12/2016	0	0		16,78		
	Valori finali		31/12/2016	1	0	67,10	33,56	33,54	
Totale Categoria:									
	Valori inizio esercizio			819	1	383.375,22	275.653,44	107.721,78	
	Incrementi nel periodo			0	0		36.304,63		
	Decrementi nel periodo			-54		-10.716,95	-5.570,67		
	Valori al 31/12/2016			765	1	372.658,27	306.387,40	66.270,87	



Registro fiscale cespiti

del 31/12/2016

Categoria Fiscale 3 - STRUMENTI E MATERIALI SPECIALI, UTENSILI ED ATTREZZATURE

Num Inventario	Descrizione	Val.Patr.	Inizio amm. Data mov.	Qta	Qta f.uso	Costo	Ammort. Ordinario	Residuo	Ricavo Note
408	BIO REFRESH CULLIGAN Valori inizio esercizio CANCELLAZIONE Valori finali	24/11/2008	24/11/2008	1 -1 0	0 0 0	806,40 -806,40 0,00	374,25 -374,25 0,00	432,15 0,00	
373	SCALA TELESCOPICA Valori inizio esercizio CANCELLAZIONE Valori finali	04/12/2008	04/12/2008	1 -1 0	0 0 0	288,00 -288,00 0,00	133,66 -133,66 0,00	154,34 0,00	
460	PANNO VERDE Valori inizio esercizio AMMORTAMENTI FINE ESERCIZIO Amm. fiscale 5% Valori finali	27/02/2009	27/02/2009	1 0 1	0 0 0	40,00 40,00	11,70 2,00 13,70	28,30 26,30	
412	PROIETTORE Valori inizio esercizio AMMORTAMENTI FINE ESERCIZIO Amm. fiscale 5% Valori finali	18/03/2009	18/03/2009	1 0 1	0 0 0	1.620,00 1.620,00	474,05 81,00 555,05	1.145,95 1.064,95	
458	MULTIPRESA RACK 19" BLK ST. Valori inizio esercizio AMMORTAMENTI FINE ESERCIZIO Amm. fiscale 5% Valori finali	23/07/2009	23/07/2009	1 0 1	0 0 0	120,00 120,00	55,69 6,00 61,69	64,31 58,31	
528	ALLARME ANTINCENDIO BENTEL Valori inizio esercizio AMMORTAMENTI FINE ESERCIZIO Amm. fiscale 5% Valori finali	31/08/2009	31/08/2009	1 0 1	0 0 0	1.140,00 1.140,00	333,59 57,00 390,59	806,41 749,41	
529	SISTEMA ANTINTRUSIONE BENTEL Valori inizio esercizio AMMORTAMENTI FINE ESERCIZIO Amm. fiscale 5% Valori finali	31/08/2009	31/08/2009	1 0 1	0 0 0	912,00 912,00	266,87 45,60 312,47	645,13 599,53	
545	CONDIZIONATORE DE LONGHI 9000 BTU Valori inizio esercizio AMMORTAMENTI FINE ESERCIZIO Amm. fiscale 5% Valori finali	09/09/2009	09/09/2009	1 0 1	0 0 0	600,00 600,00	175,57 30,00 205,57	424,43 394,43	
583	TERMINALE RILEVATORE PRESENZE EOS ALPHA P Valori inizio esercizio CANCELLAZIONE Valori finali	15/01/2010	15/01/2010	1 -1 0	0 0 0	3.360,00 -3.360,00 0,00	983,22 -983,22 0,00	2.376,78 0,00	
920	MICROFONO A GELATO STAGE LINE WIRELESS Valori inizio esercizio AMMORTAMENTI FINE ESERCIZIO Amm. fiscale 5% Valori finali	13/01/2011	13/01/2011	1 0 1	0 0 0	129,60 129,60	32,08 6,48 38,56	97,52 91,04	
921	MICROFONO A BOTTONE STAGE LINE WIRELESS LEVALIER Valori inizio esercizio AMMORTAMENTI FINE ESERCIZIO Amm. fiscale 5% Valori finali	13/01/2011	13/01/2011	1 0 1	0 0 0	129,60 129,60	32,08 6,48 38,56	97,52 91,04	

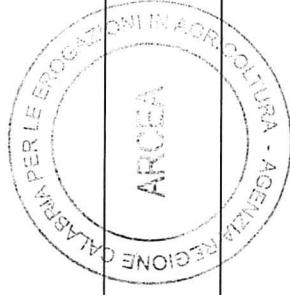


Registro fiscale cespiti

del 31/12/2016

Categoria Fiscale 3 - STRUMENTI E MATERIALI SPECIALI, UTENSILI ED ATTREZZATURE

Num Inventario	Descrizione	Val.Patr.	Inizio amm. Data mov.	Qta	Qta f.uso	Costo	Ammort. Ordinario	Residuo	Ricavo Note
922	Valori inizio esercizio		01/01/2016	1	0	129,60	32,08	97,52	
	AMMORTAMENTI FINE ESERCIZIO Amm. fiscale 5%		31/12/2016	0	0		6,48		
	Valori finali		31/12/2016	1	0	129,60	38,56	91,04	
	STAGE LINE MICROFONO CON BASE DA TAVOLO	13/01/2011	13/01/2011						
923	Valori inizio esercizio		01/01/2016	1	0	57,60	14,26	43,34	
	AMMORTAMENTI FINE ESERCIZIO Amm. fiscale 5%		31/12/2016	0	0		2,88		
	Valori finali		31/12/2016	1	0	57,60	17,14	40,46	
	FLIP BOARD 60X90 PORCELLANATO (PER PENNARELLI A SECCO E CANCELLABILI)	13/01/2011	13/01/2011						
924	Valori inizio esercizio		01/01/2016	1	0	93,60	23,17	70,43	
	AMMORTAMENTI FINE ESERCIZIO Amm. fiscale 5%		31/12/2016	0	0		4,68		
	Valori finali		31/12/2016	1	0	93,60	27,85	65,75	
	MIXER MONACOR MIMX502 2 CANALI MICROFONICI	13/01/2011	13/01/2011						
925	Valori inizio esercizio		01/01/2016	1	0	187,20	46,33	140,87	
	AMMORTAMENTI FINE ESERCIZIO Amm. fiscale 5%		31/12/2016	0	0		9,36		
	Valori finali		31/12/2016	1	0	187,20	55,69	131,51	
	STAGE LINE AMPLIFICATORE 200 WATT	13/01/2011	13/01/2011						
926	Valori inizio esercizio		01/01/2016	1	0	256,80	63,56	193,24	
	AMMORTAMENTI FINE ESERCIZIO Amm. fiscale 5%		31/12/2016	0	0		12,84		
	Valori finali		31/12/2016	1	0	256,80	76,40	180,40	
	UPS 600VA ON LINE CONTROL BLACK OUT	13/01/2011	13/01/2011						
927	Valori inizio esercizio		01/01/2016	1	0	110,40	27,32	83,08	
	AMMORTAMENTI FINE ESERCIZIO Amm. fiscale 5%		31/12/2016	0	0		5,52		
	Valori finali		31/12/2016	1	0	110,40	32,84	77,56	
	SELETTORE AUDIOVIDEO CON TELECOMANDO	13/01/2011	13/01/2011						
928	Valori inizio esercizio		01/01/2016	1	0	495,36	122,61	372,75	
	AMMORTAMENTI FINE ESERCIZIO Amm. fiscale 5%		31/12/2016	0	0		24,77		
	Valori finali		31/12/2016	1	0	495,36	147,38	347,98	
	SCHERMO MOTORIZZATO PROF.LE 200X200 + STAFFA PER INSTALLAZIONE SCHERMO A PARETE	13/01/2011	13/01/2011						
929	Valori inizio esercizio		01/01/2016	1	0	419,28	103,79	315,49	
	AMMORTAMENTI FINE ESERCIZIO Amm. fiscale 5%		31/12/2016	0	0		20,97		
	Valori finali		31/12/2016	1	0	419,28	124,76	294,52	
	PROIETTORE VIDEO PROFESSIONALE + STAFFA PER INSTALLAZIONE PROIETTORE A SOFFITTO	13/01/2011	13/01/2011						
930	Valori inizio esercizio		01/01/2016	1	0	1.360,80	336,80	1.024,00	
	AMMORTAMENTI FINE ESERCIZIO Amm. fiscale 5%		31/12/2016	0	0		68,04		
	Valori finali		31/12/2016	1	0	1.360,80	404,84	955,96	
	UPS 600VA ON LINE CONTROL BLACK OUT	13/01/2011	13/01/2011						
	Valori inizio esercizio		01/01/2016	1	0	110,40	27,32	83,08	
	AMMORTAMENTI FINE ESERCIZIO Amm. fiscale 5%		31/12/2016	0	0		5,52		

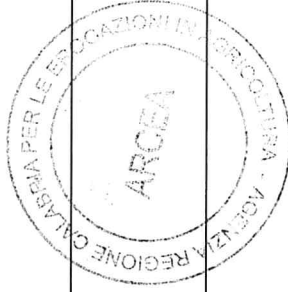


Registro fiscale cespiti

del 31/12/2016

Categoria Fiscale 3 - STRUMENTI E MATERIALI SPECIALI, UTENSILI ED ATTREZZATURE

Num Inventario	Descrizione	Val.Patr.	Inizio amm. Data mov.	Qta	Qta f.uso	Costo	Ammort. Ordinario	Residuo	Ricavo Note
931	Valori finali UPS 600VA ON LINE CONTRO BLACK OUT	13/01/2011	31/12/2016	1	0	110,40	32,84	77,56	
	Valori inizio esercizio CANCELLAZIONE		13/01/2011	1	0	110,40	27,32	83,08	
			01/01/2016	-1	0	-110,40	-27,32		
	Valori finali UPS 600VA ON LINE CONTRO BLACK OUT	13/01/2011	31/12/2016	0	0	0,00	0,00	0,00	
932	Valori inizio esercizio AMMORTAMENTI FINE ESERCIZIO Amm. fiscale 5%		01/01/2016	1	0	110,40	27,32	83,08	
	Valori finali SCHERMO MOTORIZZATO PROF.LE 200X200 + STAFFA PER INSTALLAZIONE SCHERMO A PARETE	13/01/2011	31/12/2016	0	0		5,52		
	Valori finali AMMORTAMENTI FINE ESERCIZIO Amm. fiscale 5%		01/01/2016	1	0	110,40	32,84	77,56	
933	Valori inizio esercizio AMMORTAMENTI FINE ESERCIZIO Amm. fiscale 5%		01/01/2016	1	0	419,28	103,79	315,49	
	Valori finali FLIP BOARD 60X90 PORCELLANATO (PER PENNARELLI A SECCO E CANCELLABILI)	13/01/2011	31/12/2016	0	0		20,97		
	Valori finali AMMORTAMENTI FINE ESERCIZIO Amm. fiscale 5%		01/01/2016	1	0	419,28	124,76	294,52	
934	Valori inizio esercizio AMMORTAMENTI FINE ESERCIZIO Amm. fiscale 5%		01/01/2016	1	0	93,60	23,17	70,43	
	Valori finali FLIP BOARD 60X90 PORCELLANATO (PER PENNARELLI A SECCO E CANCELLABILI)	13/01/2011	31/12/2016	0	0		4,68		
	Valori finali AMMORTAMENTI FINE ESERCIZIO Amm. fiscale 5%		01/01/2016	1	0	93,60	27,85	65,75	
935	Valori inizio esercizio AMMORTAMENTI FINE ESERCIZIO Amm. fiscale 5%		01/01/2016	1	0	93,60	23,17	70,43	
	Valori finali MIXER MONACOR MMX802 4 CANALI MICROFONICI	13/01/2011	31/12/2016	0	0		4,68		
	Valori finali AMMORTAMENTI FINE ESERCIZIO Amm. fiscale 5%		01/01/2016	1	0	93,60	27,85	65,75	
936	Valori inizio esercizio AMMORTAMENTI FINE ESERCIZIO Amm. fiscale 5%		01/01/2016	1	0	288,00	71,28	216,72	
	Valori finali MICROFONO A GELATO STAGE LINE WIRELESS	13/01/2011	31/12/2016	0	0		14,40		
	Valori finali AMMORTAMENTI FINE ESERCIZIO Amm. fiscale 5%		01/01/2016	1	0	288,00	85,68	202,32	
937	Valori inizio esercizio AMMORTAMENTI FINE ESERCIZIO Amm. fiscale 5%		01/01/2016	1	0	129,60	32,08	97,52	
	Valori finali MICROFONO A BOTTONE STAGE LINE WIRELESS LEVALIER	13/01/2011	31/12/2016	0	0		6,48		
	Valori finali AMMORTAMENTI FINE ESERCIZIO Amm. fiscale 5%		01/01/2016	1	0	129,60	38,56	91,04	
938	Valori inizio esercizio AMMORTAMENTI FINE ESERCIZIO Amm. fiscale 5%		01/01/2016	1	0	129,60	32,08	97,52	
	Valori finali STAGE LINE MICROFONO CON BASE DA TAVOLO	13/01/2011	31/12/2016	0	0		6,48		
	Valori finali AMMORTAMENTI FINE ESERCIZIO Amm. fiscale 5%		01/01/2016	1	0	129,60	38,56	91,04	
939	Valori inizio esercizio AMMORTAMENTI FINE ESERCIZIO Amm. fiscale 5%		01/01/2016	1	0	57,60	14,26	43,34	
	Valori finali AMMORTAMENTI FINE ESERCIZIO Amm. fiscale 5%		31/12/2016	0	0		2,88		
	Valori finali AMMORTAMENTI FINE ESERCIZIO Amm. fiscale 5%		31/12/2016	1	0	57,60	17,14	40,46	




Registro fiscale cespiti

del 31/12/2016

Categoria Fiscale 3 - STRUMENTI E MATERIALI SPECIALI, UTENSILI ED ATTREZZATURE

Num Inventario	Descrizione	Val.Patr.	Inizio amm. Data mov.	Qta	Qta f.uso	Costo	Ammort. Ordinario	Residuo	Ricavo Note
940	STAGE LINE MICROFONO CON BASE DA TAVOLO Valori inizio esercizio AMMORTAMENTI FINE ESERCIZIO Amm. fiscale 5% Valori finali	13/01/2011	13/01/2011	1	0	57,60	14,26	43,34	
941	STAGE LINE AMPLIFICATORE 600 WATT Valori inizio esercizio AMMORTAMENTI FINE ESERCIZIO Amm. fiscale 5% Valori finali	13/01/2011	13/01/2011	1	0	57,60	17,14	40,46	
942	DISTRIBUTORE AD INTERRUPTORE PER 16 DIFFUSORI ACUSTICI Valori inizio esercizio AMMORTAMENTI FINE ESERCIZIO Amm. fiscale 5% Valori finali	13/01/2011	13/01/2011	1	0	302,40	74,84	227,56	
943	CASSE BOX 502-8-50 WATT MUSICALI 25 WATT RMS Valori inizio esercizio AMMORTAMENTI FINE ESERCIZIO Amm. fiscale 5% Valori finali	13/01/2011	13/01/2011	1	0	155,76	38,50	117,26	
944	CASSE BOX 502-8-50 WATT MUSICALI 25 WATT RMS Valori inizio esercizio AMMORTAMENTI FINE ESERCIZIO Amm. fiscale 5% Valori finali	13/01/2011	13/01/2011	1	0	86,40	21,38	65,02	
945	CASSE BOX 502-8-50 WATT MUSICALI 25 WATT RMS Valori inizio esercizio AMMORTAMENTI FINE ESERCIZIO Amm. fiscale 5% Valori finali	13/01/2011	13/01/2011	1	0	86,40	21,38	65,02	
946	CASSE BOX 502-8-50 WATT MUSICALI 25 WATT RMS Valori inizio esercizio AMMORTAMENTI FINE ESERCIZIO Amm. fiscale 5% Valori finali	13/01/2011	13/01/2011	1	0	86,40	21,38	65,02	
947	PROIETTORE VIDEO PROFESSIONALE + STAFFA PER INSTALLAZIONE PROIETTORE A SOFFITTO Valori inizio esercizio AMMORTAMENTI FINE ESERCIZIO Amm. fiscale 5% Valori finali	13/01/2011	13/01/2011	1	0	1.360,80	336,80	1.024,00	
948	CASSE BOX 502-8-50 WATT MUSICALI 25 WATT RMS Valori inizio esercizio AMMORTAMENTI FINE ESERCIZIO Amm. fiscale 5% Valori finali	13/01/2011	13/01/2011	1	0	1.360,80	404,84	955,96	
949	CASSE BOX 502-8-50 WATT MUSICALI 25 WATT RMS Valori inizio esercizio AMMORTAMENTI FINE ESERCIZIO Amm. fiscale 5% Valori finali	13/01/2011	13/01/2011	1	0	86,40	21,38	65,02	



Registro fiscale cespiti

del 31/12/2016

Categoria Fiscale 3 - STRUMENTI E MATERIALI SPECIALI, UTENSILI ED ATTREZZATURE

Num Inventario	Descrizione	Val.Patr.	Inizio amm. Data mov.	Qta	Qta f.uso	Costo	Ammort. Ordinario	Residuo	Ricavo Note
	Valori inizio esercizio		01/01/2016	1	0	86,40	21,38	65,02	
	AMMORTAMENTI FINE ESERCIZIO Amm. fiscale 5%		31/12/2016	0	0		4,32		
	Valori finali		31/12/2016	1	0	86,40	25,70	60,70	
950	CASSE BOX 502-8-50 WATT MUSICALI 25 WATT RMS	13/01/2011	13/01/2011						
	Valori inizio esercizio		01/01/2016	1	0	86,40	21,38	65,02	
	AMMORTAMENTI FINE ESERCIZIO Amm. fiscale 5%		31/12/2016	0	0		4,32		
	Valori finali		31/12/2016	1	0	86,40	25,70	60,70	
951	CASSE BOX 502-8-50 WATT MUSICALI 25 WATT RMS	13/01/2011	13/01/2011						
	Valori inizio esercizio		01/01/2016	1	0	86,40	21,38	65,02	
	AMMORTAMENTI FINE ESERCIZIO Amm. fiscale 5%		31/12/2016	0	0		4,32		
	Valori finali		31/12/2016	1	0	86,40	25,70	60,70	
952	UPS 600VA ON LINE CONTRO BLACK OUT	13/01/2011	13/01/2011						
	Valori inizio esercizio		01/01/2016	1	0	110,40	27,32	83,08	
	AMMORTAMENTI FINE ESERCIZIO Amm. fiscale 5%		31/12/2016	0	0		5,52		
	Valori finali		31/12/2016	1	0	110,40	32,84	77,56	
953	UPS 600VA ON LINE CONTRO BLACK OUT	13/01/2011	13/01/2011						
	Valori inizio esercizio		01/01/2016	1	0	110,40	27,32	83,08	
	AMMORTAMENTI FINE ESERCIZIO Amm. fiscale 5%		31/12/2016	0	0		5,52		
	Valori finali		31/12/2016	1	0	110,40	32,84	77,56	
954	WN 604 ACCESS POINT WIRELESS N150 - O SUPERIORE	13/01/2011	13/01/2011						
	Valori inizio esercizio		01/01/2016	1	0	259,20	64,15	195,05	
	CANCELLAZIONE		26/10/2016	-1		-259,20	-64,15		
	Valori finali		31/12/2016	0	0	0,00	0,00	0,00	
955	WN 604 ACCESS POINT WIRELESS N150 - O SUPERIORE	13/01/2011	13/01/2011						
	Valori inizio esercizio		01/01/2016	1	0	259,20	64,15	195,05	
	CANCELLAZIONE		26/10/2016	-1		-259,20	-64,15		
	Valori finali		31/12/2016	0	0	0,00	0,00	0,00	
956	WN 604 ACCESS POINT WIRELESS N150 - O SUPERIORE	13/01/2011	13/01/2011						
	Valori inizio esercizio		01/01/2016	1	0	259,20	64,15	195,05	
	AMMORTAMENTI FINE ESERCIZIO Amm. fiscale 5%		31/12/2016	0	0		12,96		
	Valori finali		31/12/2016	1	0	259,20	77,11	182,09	
957	CASSE BOX 502-8-50 WATT MUSICALI 25 WATT RMS	13/01/2011	13/01/2011						
	Valori inizio esercizio		01/01/2016	1	0	86,40	21,38	65,02	
	AMMORTAMENTI FINE ESERCIZIO Amm. fiscale 5%		31/12/2016	0	0		4,32		
	Valori finali		31/12/2016	1	0	86,40	25,70	60,70	
958	CASSE BOX 502-8-50 WATT MUSICALI 25 WATT RMS	13/01/2011	13/01/2011						
	Valori inizio esercizio		01/01/2016	1	0	86,40	21,38	65,02	
	AMMORTAMENTI FINE ESERCIZIO Amm. fiscale 5%		31/12/2016	0	0		4,32		
	Valori finali		31/12/2016	1	0	86,40	25,70	60,70	



Registro fiscale cespiti

del 31/12/2016

Categoria Fiscale 3 - STRUMENTI E MATERIALI SPECIALI, UTENSILI ED ATTREZZATURE

Num Inventario	Descrizione	Val.Patr.	Inizio amm. Data mov.	Qta	Qta f.uso	Costo	Ammort. Ordinario	Residuo	Ricavo Note
959	CASSE BOX 502-8-50 WATT MUSICALI 25 WATT RMS Valori inizio esercizio	13/01/2011	13/01/2011	1	0	86,40	21,38	65,02	
	AMMORTAMENTI FINE ESERCIZIO Amm. fiscale 5%		31/12/2016	0	0		4,32		
	Valori finali		31/12/2016	1	0	86,40	25,70	60,70	
960	CASSE BOX 502-8-50 WATT MUSICALI 25 WATT RMS Valori inizio esercizio	13/01/2011	13/01/2011	1	0	86,40	21,38	65,02	
	AMMORTAMENTI FINE ESERCIZIO Amm. fiscale 5%		31/12/2016	0	0		4,32		
	Valori finali		31/12/2016	1	0	86,40	25,70	60,70	
1098/14	TROLLEY NILOX 17" Valori inizio esercizio	03/10/2014	03/10/2014	1	0	86,40	21,38	65,02	
	AMMORTAMENTI FINE ESERCIZIO Amm. fiscale 5%		31/12/2016	0	0		4,32		
	Valori finali		31/12/2016	1	0	86,40	25,70	60,70	
1099/14	INVERTER DA AUTO DC TO AC 12VDC USCITA 230WAC OEM Valori inizio esercizio	03/10/2014	03/10/2014	1	0	91,50	9,16	82,34	
	AMMORTAMENTI FINE ESERCIZIO Amm. fiscale 5%		31/12/2016	0	0		4,58		
	Valori finali		31/12/2016	1	0	91,50	13,74	77,76	
1105/14	INVERTER DA AUTO DC TO AC 12VDC USCITA 230WAC OEM Valori inizio esercizio	03/10/2014	03/10/2014	1	0	79,30	7,94	71,36	
	AMMORTAMENTI FINE ESERCIZIO Amm. fiscale 5%		31/12/2016	0	0		3,97		
	Valori finali		31/12/2016	1	0	79,30	11,91	67,39	
1106/14	INVERTER DA AUTO DC TO AC 12VDC USCITA 230WAC OEM Valori inizio esercizio	03/10/2014	03/10/2014	1	0	79,30	7,94	71,36	
	AMMORTAMENTI FINE ESERCIZIO Amm. fiscale 5%		31/12/2016	0	0		3,97		
	Valori finali		31/12/2016	1	0	79,30	11,91	67,39	
1108/14	TROLLEY NILOX 17" Valori inizio esercizio	03/10/2014	03/10/2014	1	0	91,50	9,16	82,34	
	AMMORTAMENTI FINE ESERCIZIO Amm. fiscale 5%		31/12/2016	0	0		4,58		
	Valori finali		31/12/2016	1	0	91,50	13,74	77,76	
1113/14	INVERTER DA AUTO DC TO AC 12VDC USCITA 230WAC OEM Valori inizio esercizio	03/10/2014	03/10/2014	1	0	91,50	9,16	82,34	
	AMMORTAMENTI FINE ESERCIZIO Amm. fiscale 5%		31/12/2016	0	0		4,58		
	Valori finali		31/12/2016	1	0	91,50	13,74	77,76	
1115/14	TROLLEY NILOX 17" Valori inizio esercizio	03/10/2014	03/10/2014	1	0	79,30	7,94	71,36	
	AMMORTAMENTI FINE ESERCIZIO Amm. fiscale 5%		31/12/2016	0	0		3,97		
	Valori finali		31/12/2016	1	0	79,30	11,91	67,39	
1120/14	INVERTER DA AUTO DC TO AC 12VDC USCITA 230WAC OEM Valori inizio esercizio	03/10/2014	03/10/2014	1	0	91,50	9,16	82,34	
	AMMORTAMENTI FINE ESERCIZIO Amm. fiscale 5%		31/12/2016	0	0		4,58		
	Valori finali		31/12/2016	1	0	91,50	13,74	77,76	

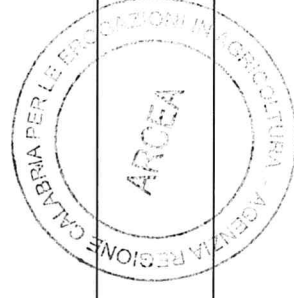


Registro fiscale cespiti

del 31/12/2016

Categoria Fiscale 3 - STRUMENTI E MATERIALI SPECIALI, UTENSILI ED ATTREZZATURE

Num Inventario	Descrizione	Val.Patr.	Inizio amm. Data mov.	Qta	Qta f.uso	Costo	Ammort. Ordinario	Residuo	Ricavo Note
1122/14	Valori finali TROLLEY NILOX 17"	03/10/2014	31/12/2016	1	0	79,30	11,91	67,39	
	Valori inizio esercizio		03/10/2014	1	0	91,50	9,16	82,34	
	AMMORTAMENTI FINE ESERCIZIO Amm. fiscale 5%		01/01/2016	0	0		4,58		
	Valori finali		31/12/2016	1	0	91,50	13,74	77,76	
1123/14	INVERTER DA AUTO DC TO AC 12VDC USCITA 230WAC OEM	03/10/2014	03/10/2014	1	0	79,30	7,94	71,36	
	Valori inizio esercizio		01/01/2016	0	0		3,97		
	AMMORTAMENTI FINE ESERCIZIO Amm. fiscale 5%		31/12/2016	1	0	79,30	11,91	67,39	
1129/14	Valori finali TROLLEY NILOX 17"	03/10/2014	03/10/2014	1	0	91,50	9,16	82,34	
	Valori inizio esercizio		01/01/2016	0	0		4,58		
	AMMORTAMENTI FINE ESERCIZIO Amm. fiscale 5%		31/12/2016	1	0	91,50	13,74	77,76	
1130/14	INVERTER DA AUTO DC TO AC 12VDC USCITA 230WAC OEM	03/10/2014	03/10/2014	1	0	79,30	7,94	71,36	
	Valori inizio esercizio		01/01/2016	0	0		3,97		
	AMMORTAMENTI FINE ESERCIZIO Amm. fiscale 5%		31/12/2016	1	0	79,30	11,91	67,39	
1136/14	Valori finali TROLLEY NILOX 17"	03/10/2014	03/10/2014	1	0	91,50	9,16	82,34	
	Valori inizio esercizio		01/01/2016	0	0		4,58		
	AMMORTAMENTI FINE ESERCIZIO Amm. fiscale 5%		31/12/2016	1	0	91,50	13,74	77,76	
1137/14	INVERTER DA AUTO DC TO AC 12VDC USCITA 230WAC OEM	03/10/2014	03/10/2014	1	0	79,30	7,94	71,36	
	Valori inizio esercizio		01/01/2016	0	0		3,97		
	AMMORTAMENTI FINE ESERCIZIO Amm. fiscale 5%		31/12/2016	1	0	79,30	11,91	67,39	
1145/14	Valori finali TROLLEY NILOX 17"	03/10/2014	03/10/2014	1	0	91,50	9,16	82,34	
	Valori inizio esercizio		01/01/2016	0	0		4,58		
	AMMORTAMENTI FINE ESERCIZIO Amm. fiscale 5%		31/12/2016	1	0	91,50	13,74	77,76	
1146/14	INVERTER DA AUTO DC TO AC 12VDC USCITA 230WAC OEM	03/10/2014	03/10/2014	1	0	79,30	7,94	71,36	
	Valori inizio esercizio		01/01/2016	0	0		3,97		
	AMMORTAMENTI FINE ESERCIZIO Amm. fiscale 5%		31/12/2016	1	0	79,30	11,91	67,39	
1150/14	Valori finali TROLLEY NILOX 17"	03/10/2014	03/10/2014	1	0	91,50	9,16	82,34	
	Valori inizio esercizio		01/01/2016	0	0		4,58		
	AMMORTAMENTI FINE ESERCIZIO Amm. fiscale 5%		31/12/2016	1	0	91,50	13,74	77,76	
1151/14	INVERTER DA AUTO DC TO AC 12VDC USCITA 230WAC OEM	03/10/2014	03/10/2014	1	0	79,30	7,94	71,36	
	Valori inizio esercizio		01/01/2016	0	0		3,97		
	AMMORTAMENTI FINE ESERCIZIO Amm. fiscale 5%		31/12/2016	0	0				




Registro fiscale cespiti

del 31/12/2016

Categoria Fiscale 3 - STRUMENTI E MATERIALI SPECIALI, UTENSILI ED ATTREZZATURE

Num Inventario	Descrizione	Val.Patr.	Inizio amm. Data mov.	Qta	Qta f.uso	Costo	Ammort. Ordinario	Residuo	Ricavo Note
1157/14	Valori finali TROLLEY NILOX 17"	03/10/2014	31/12/2016	1	0	79,30	11,91	67,39	
	Valori inizio esercizio		03/10/2014						
	AMMORTAMENTI FINE ESERCIZIO Amm. fiscale 5%		01/01/2016	1	0	91,50	9,16	82,34	
	Valori finali		31/12/2016	0	0		4,58		
1163/14	TROLLEY NILOX 17"	03/10/2014	31/12/2016	1	0	91,50	13,74	77,76	
	Valori inizio esercizio		03/10/2014						
	AMMORTAMENTI FINE ESERCIZIO Amm. fiscale 5%		01/01/2016	1	0	91,50	9,16	82,34	
	Valori finali		31/12/2016	0	0		4,58		
1169/14	TROLLEY NILOX 17"	03/10/2014	31/12/2016	1	0	91,50	13,74	77,76	
	Valori inizio esercizio		03/10/2014						
	AMMORTAMENTI FINE ESERCIZIO Amm. fiscale 5%		01/01/2016	1	0	91,50	9,16	82,34	
	Valori finali		31/12/2016	0	0		4,58		
1175/14	INVERTER DA AUTO DC TO AC 12VDC USCITA 230WAC OEM	03/10/2014	03/10/2014	1	0	91,50	13,74	77,76	
	Valori inizio esercizio		03/10/2014						
	AMMORTAMENTI FINE ESERCIZIO Amm. fiscale 5%		01/01/2016	1	0	79,30	7,94	71,36	
	Valori finali		31/12/2016	0	0		3,97		
1176/14	INVERTER DA AUTO DC TO AC 12VDC USCITA 230WAC OEM	03/10/2014	03/10/2014	1	0	79,30	11,91	67,39	
	Valori inizio esercizio		03/10/2014						
	AMMORTAMENTI FINE ESERCIZIO Amm. fiscale 5%		01/01/2016	1	0	79,30	7,94	71,36	
	Valori finali		31/12/2016	0	0		3,97		
1177/14	INVERTER DA AUTO DC TO AC 12VDC USCITA 230WAC OEM	03/10/2014	03/10/2014	1	0	79,30	11,91	67,39	
	Valori inizio esercizio		03/10/2014						
	AMMORTAMENTI FINE ESERCIZIO Amm. fiscale 5%		01/01/2016	1	0	79,30	7,94	71,36	
	Valori finali		31/12/2016	0	0		3,97		
1183/14	TROLLEY NILOX 17"	31/10/2014	31/10/2014	1	0	79,30	11,91	67,39	
	Valori inizio esercizio		31/10/2014						
	AMMORTAMENTI FINE ESERCIZIO Amm. fiscale 5%		01/01/2016	1	0	79,30	7,94	71,36	
	Valori finali		31/12/2016	0	0		3,97		
1184/14	INVERTER DA AUTO DC TO AC 12 VDC USCITA 230VAC OEM	31/10/2014	31/10/2014	1	0	91,50	13,74	77,76	
	Valori inizio esercizio		31/10/2014						
	AMMORTAMENTI FINE ESERCIZIO Amm. fiscale 5%		01/01/2016	1	0	79,30	7,94	71,36	
	Valori finali		31/12/2016	0	0		3,97		
1186/14	TROLLEY NILOX 17"	31/10/2014	31/10/2014	1	0	79,30	11,91	67,39	
	Valori inizio esercizio		31/10/2014						
	AMMORTAMENTI FINE ESERCIZIO Amm. fiscale 5%		01/01/2016	1	0	79,30	7,94	71,36	
	Valori finali		31/12/2016	0	0		3,97		
1188/14	INVERTER DA AUTO DC TO AC 12 VDC USCITA 230VAC OEM	31/10/2014	31/10/2014	1	0	91,50	13,74	77,76	
	Valori inizio esercizio		31/10/2014						
	AMMORTAMENTI FINE ESERCIZIO Amm. fiscale 5%		01/01/2016	1	0	79,30	7,94	71,36	
	Valori finali		31/12/2016	0	0		3,97		



Registro fiscale cespiti

del 31/12/2016

Categoria Fiscale 3 - STRUMENTI E MATERIALI SPECIALI , UTENSILI ED ATTREZZATURE

Num Inventario	Descrizione	Val.Patr.	Inizio amm. Data mov.	Qta	Qta f.uso	Costo	Ammort. Ordinario	Residuo	Ricavo Note
1192/14	Valori finali TROLLEY NILOX 17"	31/10/2014	31/12/2016	1	0	79,30	11,91	67,39	
	Valori inizio esercizio		31/10/2014	1	0	91,50	9,16	82,34	
	AMMORTAMENTI FINE ESERCIZIO Amm. fiscale 5%		01/01/2016	0	0		4,58		
	Valori finali		31/12/2016	1	0	91,50	13,74	77,76	
1197/14	INVERTER DA AUTO DC TO AC 12 VDC USCITA 230VAC OEM	31/10/2014	31/10/2014	1	0	79,30	7,94	71,36	
	Valori inizio esercizio		01/01/2016	0	0		3,97		
	AMMORTAMENTI FINE ESERCIZIO Amm. fiscale 5%		31/12/2016	1	0	79,30	11,91	67,39	
1200/14	Valori finali TROLLEY NILOX 17"	31/10/2014	31/10/2014	1	0	91,50	9,16	82,34	
	Valori inizio esercizio		01/01/2016	0	0		4,58		
	AMMORTAMENTI FINE ESERCIZIO Amm. fiscale 5%		31/12/2016	1	0	91,50	13,74	77,76	
1203/14	INVERTER DA AUTO DC TO AC 12 VDC USCITA 230VAC OEM	31/10/2014	31/10/2014	1	0	79,30	7,94	71,36	
	Valori inizio esercizio		01/01/2016	0	0		3,97		
	AMMORTAMENTI FINE ESERCIZIO Amm. fiscale 5%		31/12/2016	1	0	79,30	11,91	67,39	
1273/15	Valori finali Stick Reader	22/06/2016	22/06/2016	1	0	793,00	79,65	753,35	
	ACQUISTO		26/10/2015	1	0		39,65		
	Valori inizio esercizio		01/01/2016	0	0		39,65		
	AMMORTAMENTI FINE ESERCIZIO Amm. fiscale 5%		31/12/2016	1	0	793,00	39,65	753,35	
1274/15	Valori finali Stick Reader	22/06/2016	22/06/2016	1	0	793,00	79,65	753,35	
	ACQUISTO		26/10/2015	1	0		39,65		
	Valori inizio esercizio		01/01/2016	0	0		39,65		
	AMMORTAMENTI FINE ESERCIZIO Amm. fiscale 5%		31/12/2016	1	0	793,00	39,65	753,35	
1275/15	Valori finali Stick Reader	22/06/2016	22/06/2016	1	0	793,00	79,65	753,35	
	ACQUISTO		26/10/2015	1	0		39,65		
	Valori inizio esercizio		01/01/2016	0	0		39,65		
	AMMORTAMENTI FINE ESERCIZIO Amm. fiscale 5%		31/12/2016	1	0	793,00	39,65	753,35	
1276/15	Valori finali Stick Reader	22/06/2016	22/06/2016	1	0	793,00	79,65	753,35	
	ACQUISTO		26/10/2015	1	0		39,65		
	Valori inizio esercizio		01/01/2016	0	0		39,65		
	AMMORTAMENTI FINE ESERCIZIO Amm. fiscale 5%		31/12/2016	1	0	793,00	39,65	753,35	
1277/15	Valori finali Stick Reader	22/06/2016	22/06/2016	1	0	793,00	79,65	753,35	
	ACQUISTO		26/10/2015	1	0		39,65		
	Valori inizio esercizio		01/01/2016	0	0		39,65		
	AMMORTAMENTI FINE ESERCIZIO Amm. fiscale 5%		31/12/2016	1	0	793,00	39,65	753,35	



Registro fiscale cespiti

del 31/12/2016

Categoria Fiscale 3 - STRUMENTI E MATERIALI SPECIALI, UTENSILI ED ATTREZZATURE


Num Inventario	Descrizione	Val.Patr.	Inizio amm. Data mov.	Qta	Qta f.uso	Costo	Ammort. Ordinario	Residuo	Ricavo Note
	Totale Categoria:								
	Valori inizio esercizio			87	0	20.313,68	5.234,04	15.079,64	
	Incrementi nel periodo			0	0	3.965,00	959,95		
	Decrementi nel periodo			-6		-5.083,20	-1.646,75		
	Valori al 31/12/2016			81	0	19.195,48	4.547,24	14.648,24	



Registro fiscale cespiti

del 31/12/2016

Categoria Fiscale	4 - BENI NON INVENTARIABILI													
Num Inventario	Descrizione	Val.Patr.	Inizio amm. Data mov.	Qta	Qta f.uso	Costo	Ammort. Ordinario	Residuo	Ricavo Note					
Id.1100	LICENZA SISTEMI OPERATIVI E SOFTWARE	11/02/2008	11/02/2008											
	Valori inizio esercizio		01/01/2016	1	0	3.530,28	3.530,28							
	CANCELLAZIONE		31/12/2016	-1	-1	-3.530,28	-3.530,28							
	Valori finali		31/12/2016	0	0	0,00	0,00	0,00						
Id.1099	LICENZA SOFTWARE	08/04/2008	08/04/2008											
	Valori inizio esercizio		01/01/2016	1	0	19.800,00	19.800,00							
	CANCELLAZIONE		31/12/2016	-1	-1	-19.800,00	-19.800,00							
	Valori finali		31/12/2016	0	0	0,00	0,00	0,00						
Id.1101	LICENZE SOFTWARE	23/02/2009	23/02/2009											
	Valori inizio esercizio		01/01/2016	1	0	15.472,80	15.472,80							
	CANCELLAZIONE		31/12/2016	-1	-1	-15.472,80	-15.472,80							
	Valori finali		31/12/2016	0	0	0,00	0,00	0,00						
Id.1104	LAVORI SU IMPIANTO ELETTRICO	18/12/2009	18/12/2009											
	Valori inizio esercizio		01/01/2016	1	0	840,00	840,00							
	CANCELLAZIONE		31/12/2016	-1	-1	-840,00	-840,00							
	Valori finali		31/12/2016	0	0	0,00	0,00	0,00						
Id.1103	FORNITURA IN OPERA DI STRUTTURE IN ALLUMINIO	18/02/2010	18/02/2010											
	Valori inizio esercizio		01/01/2016	1	0	2.124,00	2.124,00							
	CANCELLAZIONE		31/12/2016	-1	-1	-2.124,00	-2.124,00							
	Valori finali		31/12/2016	0	0	0,00	0,00	0,00						
Id.1102	SOFTWARE ADOBE ACROBAT 9	23/03/2010	23/03/2010											
	Valori inizio esercizio		01/01/2016	1	0	540,00	540,00							
	CANCELLAZIONE		31/12/2016	-1	-1	-540,00	-540,00							
	Valori finali		31/12/2016	0	0	0,00	0,00	0,00						
Id.1111	TENDAGGI UFFICI	04/11/2010	04/11/2010											
	Valori inizio esercizio		01/01/2016	1	0	8.108,40	4.629,90	3.478,50						
	CANCELLAZIONE		31/12/2016	-1	-1	-8.108,40	-4.629,90							
	Valori finali		31/12/2016	0	0	0,00	0,00	0,00						
Id.1105	FORNITURA IN OPERA DI SERRATURE	06/12/2010	06/12/2010											
	Valori inizio esercizio		01/01/2016	1	0	2.623,00	2.623,00							
	CANCELLAZIONE		31/12/2016	-1	-1	-2.623,00	-2.623,00							
	Valori finali		31/12/2016	0	0	0,00	0,00	0,00						
Id.1106	LAVORI DI ADEGUAMENTO SALA CED	07/12/2010	07/12/2010											
	Valori inizio esercizio		01/01/2016	1	0	32.233,11	32.233,11							
	CANCELLAZIONE		31/12/2016	-1	-1	-32.233,11	-32.233,11							
	Valori finali		31/12/2016	0	0	0,00	0,00	0,00						
Id.1107	LAVORI DI ADEGUAMENTO LOCALE RECEPTION	07/12/2010	07/12/2010											
	Valori inizio esercizio		01/01/2016	1	0	3.420,00	3.420,00							
	CANCELLAZIONE		31/12/2016	-1	-1	-3.420,00	-3.420,00							
	Valori finali		31/12/2016	0	0	0,00	0,00	0,00						
Id.1109	IMPIANTI E MACC. PER LA VIDEO SORVEGLIANZA	07/12/2010	07/12/2010											



Registro fiscale cespiti

del 31/12/2016

Categoria Fiscale 4 - BENI NON INVENTARIABILI

Num Inventario	Descrizione	Val.Patr.	Inizio amm. Data mov.	Qta	Qta f.uso	Costo	Ammort. Ordinario	Residuo	Ricavo Note
Id.1108	Valori inizio esercizio		01/01/2016	1	0	29.625,60	8.669,19	20.956,41	
	CANCELLAZIONE		31/12/2016	-1		-29.625,60	-8.669,19		
	Valori finali		31/12/2016	0	0	0,00	0,00	0,00	
Id.1110	LICENZE SOFTWARE	20/01/2011	20/01/2011						
	Valori inizio esercizio		01/01/2016	1	0	5.745,60	5.515,78	229,82	
	CANCELLAZIONE		31/12/2016	-1		-5.745,60	-5.515,78		
Id.1115	Valori finali		31/12/2016	0	0	0,00	0,00	0,00	
	FORNITURA E POSA IN OPERA N. 2 IMPIANTI DI CONDIZIONAMENTO	24/01/2011	24/01/2011						
	Valori inizio esercizio		01/01/2016	1	0	3.720,00	920,70	2.799,30	
Id.1116	CANCELLAZIONE		31/12/2016	-1		-3.720,00	-920,70		
	Valori finali		31/12/2016	0	0	0,00	0,00	0,00	
	ENTERPRISE SECURITY FOR ENDPOINTS LIGHT V.10X	29/06/2012	29/06/2012						
Id.1116	Valori inizio esercizio		01/01/2016	1	0	576,64	461,32	115,32	
	CANCELLAZIONE		31/12/2016	-1		-576,64	-461,32		
	Valori finali		31/12/2016	0	0	0,00	0,00	0,00	
Id.1112	INTERSCAN VIRUS WALL MULTI - PLATFORM FOR ENTERPRISE	29/06/2012	29/06/2012						
	Valori inizio esercizio		01/01/2016	1	0	64,98	52,00	12,98	
	CANCELLAZIONE		31/12/2016	-1		-64,98	-52,00		
Id.1112	Valori finali		31/12/2016	0	0	0,00	0,00	0,00	
	SOFTWARE DI PROTOCOLLAZIONE FLOSSLAB-E-PROT	01/08/2012	01/08/2012						
	Valori inizio esercizio		01/01/2016	1	0	7.924,29	6.339,44	1.584,85	
Id.1113	AMMORTAMENTI FINE ESERCIZIO Amm. fiscale 20%		31/12/2016	0	0		1.584,85		
	Valori finali		31/12/2016	1	0	7.924,29	7.924,29	0,00	
	LICENZA OFFICE HOME 2010 RETAIL	01/08/2012	01/08/2012						
Id.1114	Valori inizio esercizio		01/01/2016	1	0	1.558,00	1.246,40	311,60	
	CANCELLAZIONE		31/12/2016	-1		-1.558,00	-1.246,40		
	Valori finali		31/12/2016	0	0	0,00	0,00	0,00	
Id.1114	ADOBE ACROBAT X STANDARD	01/08/2012	01/08/2012						
	Valori inizio esercizio		01/01/2016	1	0	294,03	235,24	58,79	
	CANCELLAZIONE		31/12/2016	-1		-294,03	-235,24		
Id.1114	Valori finali		31/12/2016	0	0	0,00	0,00	0,00	
	Totale Categoria:								
	Valori inizio esercizio			18	0	138.200,73	108.653,16	29.547,57	
Incrementi nel periodo			0	0		1.584,85			
Decrementi nel periodo			-17		-130.276,44	-102.313,72			
Valori al 31/12/2016			1	0	7.924,29	7.924,29	0,00		
Totale:									
Valori inizio esercizio				924	1	541.889,63	389.540,64	152.348,99	
Incrementi nel periodo				0	0	3.965,00	38.849,43		
Decrementi nel periodo				-77		-146.076,59	-109.531,14		



Registro fiscale cespiti

Valori al 31/12/2016

del 31/12/2016

847	1	399.778,04	318.858,93	80.919,11
-----	---	------------	------------	-----------



Revisore Unico

Verbale n. 6 del 31 Luglio 2017

RELAZIONE SUL RENDICONTO 2016

L'anno 2017 il giorno 31 del mese di Luglio alle ore 10:00 presso la sede dell'A.R.C.E.A. è presente il Revisore dei Conti, nella persona del Dott. Alessandro Vallone, al fine di esaminare e poi esprimere, ai sensi dell'art. 12 dello Statuto di ARCEA, il parere di propria competenza in merito al Rendiconto Generale esercizio finanziario 2016.

Assiste alla seduta la Dott.ssa Eleonora Valeriano, responsabile dell'ufficio Affari Contabili.

- Visto il Decreto della Giunta Regionale n. 504 del 16/12/2016 con il quale è stato nominato il sottoscritto Revisore dei Conti;
- Visto lo Statuto dell'Ente;
- Vista la Legge della Regione Calabria n. 8 del 04/02/2008 recante "Ordinamento del Bilancio e della Contabilità della Regione Calabria";
- Visto il Decreto del Direttore ARCEA n. 10 del 03/02/2015 avente per oggetto "Art. 4 del D.lgs 118/2011 corretto ed integrato dal D.lgs 126/2014. Riclassificazione del piano dei conti finanziario ARCEA" con il quale sono state approvate le variazioni al piano dei conti finanziario 2015 al fine di riclassificare i capitoli di spesa del rendiconto di gestione alla nuova struttura del piano integrato di cui all'art 4 del D.lgs 118/2011 corretto ed integrato dal D.lgs 126/2014;
- Visto il che bilancio di previsione dell'esercizio 2016 non è stato approvato dal Consiglio Regionale della Calabria entro il termine del 31 Dicembre dell'anno precedente la gestione dell'ente si svolge nel rispetto dei principi applicati alla contabilità finanziaria riguardanti la gestione provvisoria ai sensi dell'art 163 del TUEL;
- Visto il Regolamento di contabilità di ARCEA;
- Visto il Decreto del Direttore n. 178 del 29/07/2016 "Approvazione del Rendiconto Generale esercizio finanziario 2016", trasmesso all'organismo di revisione tramite pec il 05/07/2016, con il quale ARCEA approva il rendiconto generale per l'esercizio finanziario 2016 unitamente agli allegati (dalla A alla M) le cui risultanze finali di seguito si riportano:

Risultati della gestione

a) Saldo di cassa



Il saldo di cassa al 31/12/2016 risulta così determinato:

SALDO DI CASSA	In conto		Totale
	RESIDUI	COMPETENZA	
Fondo di cassa al 1° gennaio 2016			633.799,66
RISCOSSIONI	2.266.702,94	5.559.942,99	7.826.645,93
PAGAMENTI	684.217,00	4.589.203,59	5.273.420,59
Fondo di cassa al 31 dicembre 2016			3.187.025,00
Pagamenti per azioni esecutive non regolarizzate al 31 dicembre			0,00
Differenza			3.187.025,00
di cui per cassa vincolata			

b) Risultato della gestione di competenza

Il risultato della gestione di competenza presenta un **disavanzo** di Euro -42.606,18, come risulta dai seguenti elementi:

RISULTATO DELLA GESTIONE DI COMPETENZA		2014	2015	2016
Accertamenti di competenza	più	6.306.421,30	4.530.033,41	5.561.766,80
Impegni di competenza	meno	6.755.594,59	4.420.507,49	4.906.849,17
Saldo (avanzo/disavanzo) di competenza		-449.173,29	109.525,92	654.917,63
quota di FPV applicata al bilancio	più	0,00	0,00	1.979.716,55
Impegni confluiti nel FPV	meno	0,00	0,00	2.677.240,36
saldo gestione di competenza		-449.173,29	109.525,92	-42.606,18

DETTAGLIO GESTIONE COMPETENZA		2016
Riscossioni	(+)	5.559.942,99
Pagamenti	(-)	4.589.203,59
Differenza [A]		970.739,40
fondo pluriennale vincolato entrata applicato al bilancio	(+)	1.979.716,55
fondo pluriennale vincolato spesa	(-)	2.677.240,36
Differenza [B]		-697.523,81
Residui attivi	(+)	1.823,81
Residui passivi	(-)	317.645,58
Differenza [C]		-315.821,77
Saldo avanzo/disavanzo di competenza		-42.606,18

c) Risultato di amministrazione

Il risultato di amministrazione dell'esercizio 2016, presenta un **avanzo** di Euro 191.500,52, come risulta dai seguenti elementi:

[Handwritten signature]

RISULTATO DI AMMINISTRAZIONE			
	In conto		Totale
	RESIDUI	COMPETENZA	
Fondo di cassa al 1° gennaio 2016			633.799,66
RISCOSSIONI	2.266.702,94	5.559.942,99	7.826.645,93
PAGAMENTI	684.217,00	4.589.203,59	5.273.420,59
Fondo di cassa al 31 dicembre 2016			3.187.025,00
PAGAMENTI per azioni esecutive non regolarizzate al 31 dicembre			0,00
Differenza			3.187.025,00
RESIDUI ATTIVI	40,63	1.823,81	1.864,44
RESIDUI PASSIVI	2.502,98	317.645,58	320.148,56
Differenza			-318.284,12
meno FPV per spese correnti			2.593.406,84
meno FPV per spese in conto capitale			83.833,52
RISULTATO d'amministrazione al 31 dicembre 2016 (A)			191.500,52

EVOLUZIONE DEL RISULTATO D'AMMINISTRAZIONE			
	2014	2015	2016
Risultato di amministrazione (+/-)	1.566.896,78	219.413,92	191.500,52
di cui:			
a) parte accantonata	541.185,84	88.067,70	
b) Parte vincolata	465.000,00	131.346,22	191.500,52
c) Parte destinata a investimenti			
e) Parte disponibile (+/-)*	560.710,94		

La tabella seguente chiarisce la destinazione dell'avanzo di amministrazione relativo all'esercizio finanziario 2016:

Composizione Risultato Amministrazione al 31/12/2016	
Risultato Amministrazione (+/-)	€ 191.500,52
Di cui	
a) Parte accantonata	-
b) Parte vincolata	191.500,52
Vincolo derivante ex art. 55 reg. 1306/2013 - ex art. 25 reg. 73/2009	191.500,52
c) Parte destinata	-
d) Parte disponibile (+/-)	-

d) Conciliazione dei risultati finanziari

La conciliazione tra il risultato della gestione di competenza e il risultato di amministrazione scaturisce dai seguenti elementi:

RISCONTRO RISULTATI DELLA GESTIONE		
Gestione di competenza		
saldo gestione di competenza	(+ 0 -)	2016 -42.606,18
SALDO GESTIONE COMPETENZA		-42.606,18
Gestione dei residui		
Maggiori residui attivi riaccertati (+)		
Minori residui attivi riaccertati (-)		
Minori residui passivi riaccertati (+)		14.692,78
SALDO GESTIONE RESIDUI		14.692,78
Riepilogo		
SALDO GESTIONE COMPETENZA		-42.606,18
SALDO GESTIONE RESIDUI		14.692,78
AVANZO ESERCIZI PRECEDENTI APPLICATO		219.413,92
AVANZO ESERCIZI PRECEDENTI NON APPLICATO		
RISULTATO DI AMMINISTRAZIONE AL 31.12.2016		(A) 191.500,52

Evoluzione del Fondo pluriennale vincolato (FPV) nel corso dell'esercizio 2016

Il Fondo pluriennale vincolato nasce dall'applicazione del principio della competenza finanziaria di cui all'allegato 4/2 al D.Lgs.118/2011 per rendere evidente al Consiglio Regionale la distanza temporale intercorrente tra l'acquisizione dei finanziamenti e l'effettivo impiego di tali risorse.

La composizione del FPV finale 31/12/2016 è la seguente:

FPV	01/01/2016	31/12/2016
FPV di parte corrente	1.779.123,53	2.593.406,84
FPV di parte capitale	200.593,02	83.833,52
Totale	1.979.716,55	2.677.240,36

ANALISI DELLE PRINCIPALI POSTE

Trasferimenti correnti dallo Stato e da altri Enti

L'accertamento delle entrate per trasferimenti presenta il seguente andamento:

Handwritten signature

Contributi e trasferimenti correnti dello Stato			
Contributi e trasferimenti correnti della Regione	4.390.000,00	3.570.000,00	3.000.000,00
Contributi e trasferimenti della Regione per funz. Delegate	100.000,00	99.881,66	
Contr. e trasf. da parte di org. Comunitari e internaz.li		255.212,07	
Contr. e trasf. correnti da altri enti del settore pubblico	1.236.096,83		1.962.412,23
Altri trasferimenti			
Totale	5.726.096,83	3.925.093,73	4.962.412,23

Per quanto riguarda i trasferimenti dello stato e da altri enti sono costituiti principalmente dal contributo della Regione per il funzionamento dell'ente pari ad € 3.000.000 e trasferimenti da parte di AGEA dei fondi relativi ai costi per la gestione dei fascicoli aziendali € 1.962.412,23.

Entrate Extratributarie

Le entrate extratributarie accertate nell'anno 2016, presentano i seguenti scostamenti rispetto a quelle accertate nell'anno 2015 e nell'anno 2014:

ENTRATE EXTRATRIBUTARIE			
	<i>Rendiconto 2014</i>	<i>Rendiconto 2015</i>	<i>Rendiconto 2016</i>
Interessi attivi	27.910,15	8.125,20	6.827,72
Rimborsi in entrata	36.294,65	36.119,78	27.189,20
Totale entrate extratributarie	64.204,80	44.244,98	34.016,92

Spese correnti

La comparazione delle spese correnti, riclassificate per macroaggregati, impegnate negli ultimi due esercizi evidenzia:

Macroaggregati		rendiconto 2015	rendiconto 2016	variazione
101	redditi da lavoro dipendente	1.933.631,94	1.873.700,58	-59.931,36
102	imposte e tasse a carico ente	139.097,67	122.514,72	-16.582,95
103	acquisto beni e servizi	1.215.995,50	2.086.783,69	870.788,19
104	trasferimenti correnti	0,00	0,00	0,00
105	trasferimenti di tributi	0,00	0,00	0,00
106	fondi perequativi	0,00	0,00	0,00
107	interessi passivi	79,36	0,00	-79,36
108	altre spese per redditi di capitale	0,00	0,00	0,00
109	altre spese correnti	505.450,53	84.272,83	-421.177,70
TOTALE		3.794.255,00	4.167.271,82	373.016,82

ANALISI DELLA GESTIONE DEI RESIDUI

Il Revisore Unico ha verificato il rispetto dei principi e dei criteri di determinazione dei

residui attivi e passivi disposti dagli articoli 179, 182, 189 e 190 del TUEL.

L'ente ha provveduto al riaccertamento ordinario dei residui attivi e passivi al 31/12/2016 come previsto dall'art. 228 del TUEL con decreto del Direttore n 61 del 09/03/2017 munito del parere dell'organo di revisione.

Con tale atto si è provveduto:

- eliminazione e/o riduzione dei residui passivi per un ammontare complessivo di € 66.392,29;
- eliminazione e/o riduzione dei residui in perenzione amministrativa al 31/12/2016, per un ammontare complessivo di € 88.067,70;
- reimputazione all'esercizio finanziario 2017 di residui passivi per un totale di € 3.247.685,29;
- reimputazione all'esercizio finanziario 2017 di residui attivi per un totale di € 570.444,93.

I debiti formalmente riconosciuti insussistenti per l'avvenuta legale estinzione (prescrizione) o per indebitato o erroneo impegno di un'obbligazione non dovuta sono stati definitivamente eliminati dalle scritture e dai documenti di bilancio attraverso il provvedimento di riaccertamento dei residui.

Il riconoscimento formale dell'assoluta insussistenza dei debiti è stato adeguatamente motivato.

CONTO ECONOMICO

Nel conto economico della gestione sono rilevati i componenti positivi e negativi secondo criteri di competenza economica così sintetizzati:

CONTO ECONOMICO		
		2016
A	componenti positivi della gestione	4.292.077,62
B	componenti negativi della gestione	4.087.082,76
	Risultato della gestione	204.994,86
C	Proventi ed oneri finanziari	6.752,42
	proventi finanziari	6.827,72
	oneri finanziari	75,30
D	Rettifica di valore attività finanziarie	0,00
	Rivalutazioni	0,00
	Svalutazioni	0,00
	Risultato della gestione operativa	211.747,28
E	proventi straordinari	102.760,48
E	oneri straordinari	41.645,63
	Risultato prima delle imposte	272.862,13
	IRAP	118.963,19
	Risultato d'esercizio	153.898,94

Il conto economico è stato formato sulla base del sistema contabile concomitante integrato con la contabilità finanziaria e con la rilevazione, con la tecnica della partita doppia delle scrittura di assestamento e rettifica.

Nella predisposizione del conto economico sono stati rispettati i principi di competenza economica ed in particolare i criteri di valutazione e classificazione indicati nei punti da 4.1 a 4.36, del principio contabile applicato n.4/3.

Il risultato economico depurato della parte straordinaria (area E), presenta un saldo di Euro 272.862.13.

Il Revisore Unico ritiene che l'equilibrio economico sia un obiettivo essenziale ai fini della funzionalità dell'ente. La tendenza al pareggio economico della gestione ordinaria deve essere pertanto considerata un obiettivo da perseguire.

I proventi e gli oneri straordinari si riferiscono:



PROVENTI STRAORDINARI			
5.2.2	Insussistenze del passivo		
	5.2.2.01	Insussistenze del passivo	
5.2.3	Sopravvenienze attive		102.760,48
	5.2.3.01	Rimborsi di imposte	
	5.2.3.99	Altre sopravvenienze attive	
5.2.4	Plusvalenze		
	5.2.4.01	Plusvalenza da alienazione di beni materiali	
	5.2.4.02	Plusvalenza da alienazione di Terreni e beni materiali non prodotti	
	5.2.4.03	Plusvalenza da alienazione di beni immateriali	
	5.2.4.04	Plusvalenze da alienazione di azioni e partecipazioni e conferimenti di capitale	
	5.2.4.05	Plusvalenze da alienazione di quote di fondi comuni di investimento	
	5.2.4.06	Plusvalenze da alienazione di titoli obbligazionari a breve termine	
	5.2.4.07	Plusvalenze da alienazione di titoli obbligazionari a medio-lungo termine	
5.2.9	Altri proventi straordinari		
	5.2.9.01	Entrate derivanti da conferimento immobili a fondi immobiliari	
	5.2.9.02	Permessi di costruire	
	5.2.9.99	Altri proventi straordinari n.a.c.	
		TOTALE	102.760,48 €
ONERI STRAORDINARI			
5.1.1	Sopravvenienze passive		
	5.1.1.01	Arretrati al personale dipendente	
	5.1.1.02	Arretrati per oneri per il personale in quiescenza: pensioni, pensioni integrative e altro	- €
	5.1.1.03	Rimborsi	- €
	5.1.1.99	Altre sopravvenienze passive	- €
5.1.2	Insussistenze dell'attivo		- €
	5.1.2.01	Insussistenze dell'attivo	- €
5.1.3	Trasferimenti in conto capitale		41.645,63 €
	5.1.3.01	Trasferimenti in conto capitale per assunzione di debiti di amministrazioni pubbliche	- €
	5.1.3.02	Trasferimenti in conto capitale per assunzione di debiti di Famiglie	- €
	5.1.3.03	Trasferimenti in conto capitale per assunzione di debiti di imprese	- €
	5.1.3.04	Trasferimenti in conto capitale per assunzione di debiti di Istituzioni sociali Private - ISP	- €
	5.1.3.05	Trasferimenti in conto capitale per assunzione di debiti della UE e del Resto del Mondo	- €
	5.1.3.11	Trasferimenti in conto capitale per escussione di garanzie senza rivalsa in favore di amministrazioni pubbliche	- €
	5.1.3.12	Trasferimenti in conto capitale per escussione di garanzie senza rivalsa in favore di famiglie	- €
	5.1.3.13	Trasferimenti in conto capitale per escussione di garanzie senza rivalsa in favore di imprese	- €
	5.1.3.14	Trasferimenti in conto capitale per escussione di garanzie senza rivalsa in favore di ISP	- €
	5.1.3.15	Trasferimenti in conto capitale per escussione di garanzie senza rivalsa in favore della UE e del Resto del Mondo	- €
	5.1.3.16	Trasferimenti in conto capitale a titolo di ripiano disavanzi pregressi a amministrazioni pubbliche	- €
	5.1.3.17	Trasferimenti in conto capitale a titolo di ripiano disavanzi pregressi a Famiglie	- €
	5.1.3.18	Trasferimenti in conto capitale a titolo di ripiano disavanzi pregressi a Imprese	- €
	5.1.3.19	Trasferimenti in conto capitale a titolo di ripiano disavanzi pregressi a Istituzioni sociali Private - ISP	- €
	5.1.3.20	Trasferimenti in conto capitale a titolo di ripiano disavanzi pregressi alla UE e al Resto del Mondo	- €
	5.1.3.21	Altri trasferimenti in conto capitale a amministrazioni pubbliche	- €
	5.1.3.22	Altri trasferimenti in conto capitale a Famiglie	- €
	5.1.3.23	Altri trasferimenti in conto capitale a Imprese	- €
	5.1.3.24	Altri trasferimenti in conto capitale a Istituzioni sociali Private - ISP	- €
	5.1.3.25	Altri trasferimenti in conto capitale alla UE e al Resto del Mondo	- €
5.1.4	Minusvalenze		
	5.1.4.01	Minusvalenza da alienazione di beni materiali	- €
	5.1.4.02	Minusvalenza da alienazione di Terreni e beni materiali non prodotti	- €
	5.1.4.03	Minusvalenza da alienazione di beni immateriali	- €
	5.1.4.04	Minusvalenze da alienazione di azioni e partecipazioni e conferimenti di capitale	- €
	5.1.4.05	Minusvalenze da alienazione di quote di fondi comuni di investimento	- €
	5.1.4.06	Minusvalenze da alienazione di titoli obbligazionari a breve termine	- €
	5.1.4.07	Minusvalenze da alienazione di titoli obbligazionari a medio-lungo termine	- €
5.1.9	Altri oneri straordinari		
	5.1.9.01	Altri oneri straordinari	- €
		TOTALE	41.645,63 €

- rilevazione nella voce E. 25 b. del conto economico come "Insussistenze dell'attivo" dei minori residui attivi iscritti come crediti nel conto del patrimonio dell'anno precedente;
- rilevazione della voce E.26.a. del conto economico come "Insussistenze del passivo" dei minori residui passivi iscritti come debiti nel conto del patrimonio dell'anno precedente;

STATO PATRIMONIALE

L'ente ha provveduto sulla base del punto 9.1 del principio contabile applicato 4/3:

- a) alla riclassificazione delle voci dello stato patrimoniale al 31/12/2015;
- b) all'applicazione dei nuovi criteri di valutazione dell'attivo e del passivo.

I prospetti riguardanti l'inventario e lo stato patrimoniale al 1° gennaio dell'esercizio di avvio della nuova contabilità, riclassificati e rivalutati, con l'indicazione delle differenze di rivalutazione, sono allegati al rendiconto e saranno oggetto di approvazione del Consiglio in sede di approvazione del rendiconto dell'esercizio di avvio della contabilità economico patrimoniale, unitariamente ad un prospetto che evidenzia il raccordo tra la vecchia e la nuova classificazione.

Nello stato patrimoniale sono rilevati gli elementi dell'attivo e del passivo, nonché le variazioni che gli elementi patrimoniali hanno subito per effetto della gestione.

I valori patrimoniali al 31/12/2016 e le variazioni rispetto all'anno precedente sono così riassunti:

STATO PATRIMONIALE			
<i>Attivo</i>	01/01/2016	Variazioni	31/12/2016
Immobilizzazioni immateriali	29.547,57	101.831,09	131.378,66
Immobilizzazioni materiali	127.901,60	-8.086,45	119.815,15
Immobilizzazioni finanziarie	0,00	0,00	0,00
Totale immobilizzazioni	157.449,17	93.744,64	251.193,81
Rimanenze	0,00	0,00	0,00
Crediti	2.266.743,57	-2.264.879,13	1.864,44
Altre attività finanziarie	0,00	0,00	0,00
Disponibilità liquide	633.799,66	2.553.225,34	3.187.025,00
Totale attivo circolante	2.900.543,23	288.346,21	3.188.889,44
Ratei e risconti			
Totale dell'attivo	3.057.992,40	382.090,85	3.440.083,25
<i>Passivo</i>			
Patrimonio netto	2.268.511,94	-1.825.817,61	442.694,33
Fondo rischi e oneri			0,00
Trattamento di fine rapporto			0,00
Debiti	789.480,46	-469.331,90	320.148,56
Ratei, risconti e contributi agli investimenti	0,00	2.677.240,36	2.677.240,36
Totale del passivo	3.057.992,40	382.090,85	3.440.083,25
Conti d'ordine			0,00

La verifica degli elementi patrimoniali al 31/12/2016 ha evidenziato:

ATTIVO

Immobilizzazioni

Le immobilizzazioni iscritte nello stato patrimoniale sono state valutate in base ai criteri indicati nel punto 6.1 del principio contabile applicato 4/3. I valori iscritti trovano corrispondenza con quanto riportato nell'inventario e nelle scritture contabili.

L'ente si è dotato di idonee procedure contabili per la compilazione e la tenuta dell'inventario: esistono rilevazioni sistematiche ed aggiornate sullo stato della effettiva consistenza del patrimonio dell'ente.

Handwritten signature

Crediti

E' stata verificata la corrispondenza tra residui attivi diversi da quelli di finanziamento e l'ammontare dei crediti di funzionamento, come indicato al punto 6.2b1 del principio contabile applicato 4/3, nonché tra il fondo crediti di dubbia esigibilità e il fondo svalutazione crediti.

Disponibilità liquide

E' stata verificata la corrispondenza del saldo patrimoniale al 31/12/2016 delle disponibilità liquide con le risultanze del conto del tesoriere, degli altri depositi bancari e postali.

PASSIVO

Patrimonio netto

Il patrimonio netto è così suddiviso:

PATRIMONIO NETTO	importo
fondo di dotazione	288.795,39
riserve	
risultati economici positivo o negativi esercizi precedenti	
risultato economico dell'esercizio	153.898,94
totale patrimonio netto	442.694,33

Debiti

Per gli altri debiti è stata verificata la corrispondenza con i residui passivi diversi da quelli di finanziamento.

Ratei e risconti passivi e contributi agli investimenti

Negli altri risconti passivi è stata verificata la corrispondenza con il Fondo Pluriennale Vincolato.

IRREGOLARITA' NON SANATE, RILIEVI, CONSIDERAZIONI E PROPOSTE

In questa parte della relazione il revisore riporta, in base a quanto esposto in analisi nei punti precedenti, e sulla base delle verifiche di regolarità amministrativa e contabile effettuate durante l'esercizio:

a) considerazioni, proposte e rilievi tendenti a conseguire efficienza ed economicità della gestione.

L'organo di revisione deve fornire all'organo politico dell'ente il supporto fondamentale alla sua funzione di indirizzo e controllo per le sue scelte di politica economica e finanziaria.

Gli aspetti che devono essere evidenziati sono i seguenti:

- attendibilità delle risultanze della gestione finanziaria;
- attendibilità dei risultati economici generali e di dettaglio;
- attendibilità dei valori patrimoniali;

CONCLUSIONI

Tenuto conto di tutto quanto esposto, rilevato e proposto si attesta la corrispondenza del rendiconto alle risultanze della gestione e si esprime parere favorevole per l'approvazione del rendiconto dell'esercizio finanziario 2016.

L'ente ARCEA ha operato secondo le modalità previste dalla gestione provvisoria rispettando i principi contabili dettati dal punto 8 dell'allegato 4/2 del D.lgs 118/2011 aggiornato dal D.lgs 126/2014 ovvero la gestione limitata all'assolvimento delle obbligazioni assunte, obbligazioni derivanti da provvedimenti giurisdizionali, di obblighi tassativamente previsti dalla legge, pagamento delle spese di personale, di residui passivi, di rate di mutuo, di canoni, imposte e tasse, ed, in particolare, limitata alle sole operazioni necessarie per evitare che siano arrecati danni patrimoniali certi e gravi all'ente.

Letta, approvata e sottoscritta si invita ad inserire la presente relazione nel Registro dei Verbali dei Revisore dei Conti, custodito presso la sede della ARCEA, ed a trasmetterla, ai sensi e per gli effetti della L.R. n. 7 del 16 Marzo 2001, alla Regione Calabria, Dip Bilancio e Patrimonio – Settore Bilancio ed al Dip. Agricoltura e Risorse Agroalimentari per quanto di relative competenza

REVISORE UNICO

